

COMUNE DI COMANO TERME

Comunità n. 8 delle Giudicarie

PROVINCIA AUTONOMA DI TRENTO

PIANO REGOLATORE GENERALE

(L.P. 04 agosto 2015 n.15)

**SCHEDE EDIFICI E MANUFATTI DI
INTERESSE STORICO**

Fraz. VIGO

**Adeguate alla Legge Provinciale 04 agosto 2015 n.15
“PER IL GOVERNO DEL TERRITORIO”**

VARIANTE 2019

Progettista: dott. Emanuele Bernardi
Pianificatore, urbanista



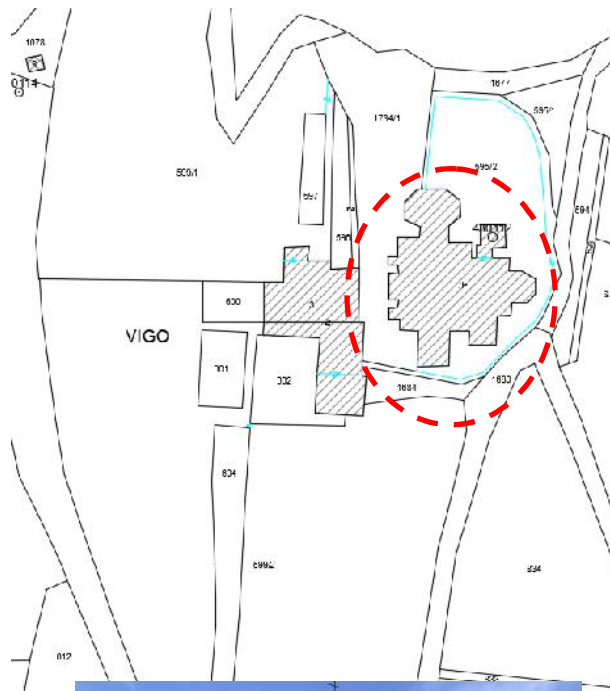
ABITATO DI: VIGO LOMASO

LOCALITA': ---

P.ED. 1 C.C. VIGO LOMASO

UNITA' EDILIZIA n. 01-02

IMMAGINI CARTOGRAFICHE A VISTA



DOCUMENTAZIONE FOTOGRAFICA



ANALISI DI PROGETTO

| | | | |
|--|-------------------------|--|----|
| | CATEGORIA D'INTERVENTO | RESTAURO | R1 |
| | VINCOLI PARTICOLARI | DICHARATO DI INTERESSE (D.Lgs. 42 /2004) con il sagrato | |
| | INDICAZIONI PROGETTUALI | | |

ANALISI DI RILIEVO**UNITA EDILIZIA N° 01-02**

| | | | | | | | | |
|-----------|--|--|-------------------|----|-----------|--|---------|---|
| 1 | TIPOLOGIA FUNZIONALE | edificio prevalentemente residenziale | | | | | | |
| | | edificio prevalentemente produttivo (negozio, bar, albergo, ufficio, laboratorio, deposito, legnaia...) | | | | | | |
| | | edificio speciale | | X | | | | |
| | | stalle | | | | | | |
| | | baite | | | | | | |
| | | malghe | | | | | | |
| | | altro..... | | | | | | |
| 2 | EPOCA DI COSTRUZIONE | anteriore al 1860 | | X | | | | |
| | | tra il 1860 e il 1939 | | | | | | |
| | | post 1939 | | | | | | |
| | | post 1960/70 | | | | | | |
| 3 | PERMANENZA DEI CARATTERI FORMALI TRADIZIONALI | volumetrici originali | da 1 a 4 | 4 | | | | |
| | | Costruttivo | da 1 a 4 | 4 | | | | |
| | | Complementari | da 1 a 4 | 4 | | | | |
| | | Decorativi | da 1 a 4 | 3 | | | | |
| | | TOTALE | | 15 | | | | |
| 4 | PARAMETRI EDILIZI | numero piani | | | | | | |
| | | interrato/seminterrato | | | | | | |
| | | sottotetto | | | | | | |
| 5 | DESTINAZIONE/USO PREVALENTE | CHIESA/ USO COLLETTIVO | | | | | | |
| 6 | VINCOLI DI FACCIATA | Affreschi murali, bifore, colonne, altro.... | | X | | | | |
| | | fronti generali di pregio | | X | | | | |
| | | contorni in pietra muratura o in legno da valorizzare | | X | | | | |
| | | Inferriate, poggiali..... | | X | | | | |
| | | Portoni tradizionali da valorizzare | | X | | | | |
| 7 | COPERTURA: | Manto di copertura | coppo tipo cotto | X | | | | |
| | | | marsigliese | | | | | |
| | | | tegole in cemento | | | | | |
| | | | scandole o pietra | | | | | |
| | | | lamiera | | | | | |
| 8 | STRUTTURA PORTANTE | Tipo di struttura portante | muratura | X | | | | |
| | | | legno | | | | | |
| | | | cemento armato | | | | | |
| | | | ferro | | | | | |
| 9 | DEGRADO | X | nullo | | medio | | elevato | |
| | | PARZIALE | | | TOTALE | | | X |
| 10 | GRADO DI UTILIZZO | utilizzato | | X | | | | |
| | | sottoutilizzato | | | | | | |
| | | in stato di abbandono | | | | | | |
| 11 | SPAZI DI PERTINENZA Muretti a secco, acciottolati, piastre in granito, fontane, ecc... | alta qualità | | | | | | |
| | | media qualità | | X | | | | |
| | | bassa qualità | | | | | | |
| 12 | VINCOLI LEGISLATIVI | D.lgs. n° 42 del 22/01/2004 e s.m. | | | | | | |
| 13 | INTERVENTO PIANO PRECEDENTE | RESTAURO | | | R1 | | | |
| 14 | NOTE: Chiesa di San Lorenzo con Battistero, antica Pieve delle Giudicarie. Facciata principale a due spioventi con tre accessi di cui il maggiore centrale interposto fra contrafforti rivestiti in pietra a vista; tale rivestimento caratterizza anche gli altri prospetti nella parte bassa per il resto al liscio. Campanile rivestito in pietra con cella dotata di quattro monofore e guglia sommitale affiancata da quattro obelischi. | | | | | | | |

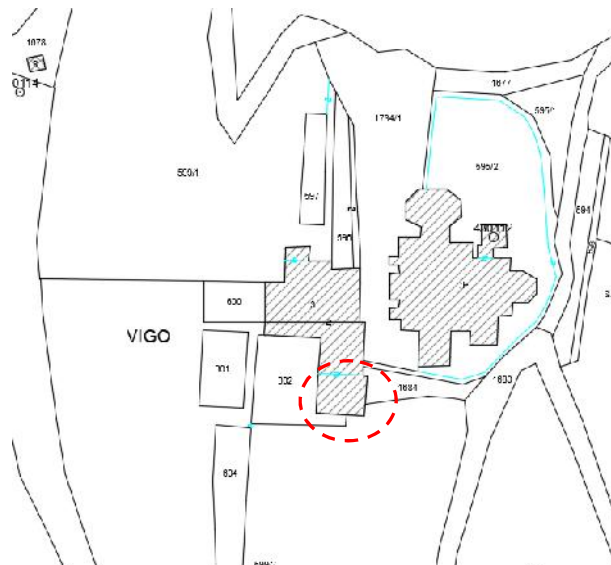
ABITATO DI: VIGO LOMASO

LOCALITA': ---


P.ED. 3 C.C. VIGO LOMASO

UNITA' EDILIZIA n. 03

IMMAGINI CARTOGRAFICHE A VISTA



DOCUMENTAZIONE FOTOGRAFICA



ANALISI DI PROGETTO

| | | | |
|--|-------------------------|---|----|
| | CATEGORIA D'INTERVENTO | RISTRUTTURAZIONE | R3 |
| | VINCOLI PARTICOLARI | ART. 5 - PRESENZA INTERESSE (da sottoporre a verific. int. culturale) | |
| | INDICAZIONI PROGETTUALI | | |

ANALISI DI RILIEVO**UNITA EDILIZIA N° 03**

| | | | | | | |
|-----------|--|--|------------------------------|-----------|---------|----------|
| 1 | TIPOLOGIA FUNZIONALE | edificio prevalentemente residenziale | | X | | |
| | | edificio prevalentemente produttivo (negozio, bar, albergo, ufficio, laboratorio, deposito, legnaia...) | | | | |
| | | edificio speciale | | | | |
| | | stalle | | | | |
| | | baite | | | | |
| | | malghe | | | | |
| | | altro..... | | | | |
| 2 | EPOCA DI COSTRUZIONE | anteriore al 1860 | | X | | |
| | | tra il 1860 e il 1939 | | | | |
| | | post 1939 | | | | |
| | | post 1960/70 | | | | |
| 3 | PERMANENZA DEI CARATTERI FORMALI TRADIZIONALI | volumetrici originali | da 1 a 4 | 4 | | |
| | | Costruttivo | da 1 a 4 | 3 | | |
| | | Complementari | da 1 a 4 | 3 | | |
| | | Decorativi | da 1 a 4 | 1 | | |
| | | TOTALE | | 11 | | |
| 4 | PARAMETRI EDILIZI | numero piani | | 1 | | |
| | | interrato/seminterrato | | | | |
| | | sottotetto | | | | |
| 5 | DESTINAZIONE/USO PREVALENTE | DEPOSITO PARROCCHIALE | | | | |
| 6 | VINCOLI DI FACCIATA | Affreschi murali, bifore, colonne, altro.... | | X | | |
| | | fronti generali di pregio | | | | |
| | | contorni in pietra muratura o in legno da valorizzare | | | | |
| | | Inferriate, poggiali..... | | | | |
| | | Portoni tradizionali da valorizzare | | | | |
| 7 | COPERTURA: padiglione | Manto di copertura | coppo tipo cotto marsigliese | X | | |
| | | | tegole in cemento | | | |
| | | | scandole o pietra | | | |
| | | | lamiera | | | |
| | | | | | | |
| 8 | STRUTTURA PORTANTE | Tipo di struttura portante | muratura | X | | |
| | | | legno | | | |
| | | | cemento armato | | | |
| | | | ferro | | | |
| 9 | DEGRADO | nullo | X | medio | elevato | |
| | | PARZIALE | | TOTALE | | X |
| 10 | GRADO DI UTILIZZO | utilizzato | | X | | |
| | | sottoutilizzato | | | | |
| | | in stato di abbandono | | | | |
| 11 | SPAZI DI PERTINENZA Muretti a secco, acciottolati, piastre in granito, fontane, ecc... | alta qualità | | X | | |
| | | media qualità | | | | |
| | | bassa qualità | | | | |
| 12 | VINCOLI LEGISLATIVI | | | | | |
| 13 | INTERVENTO PIANO PRECEDENTE | RISTRUTTURAZIONE | | R3 | | |
| 14 | NOTE: deposito isolato a sudest dalla chiesa. | | | | | |

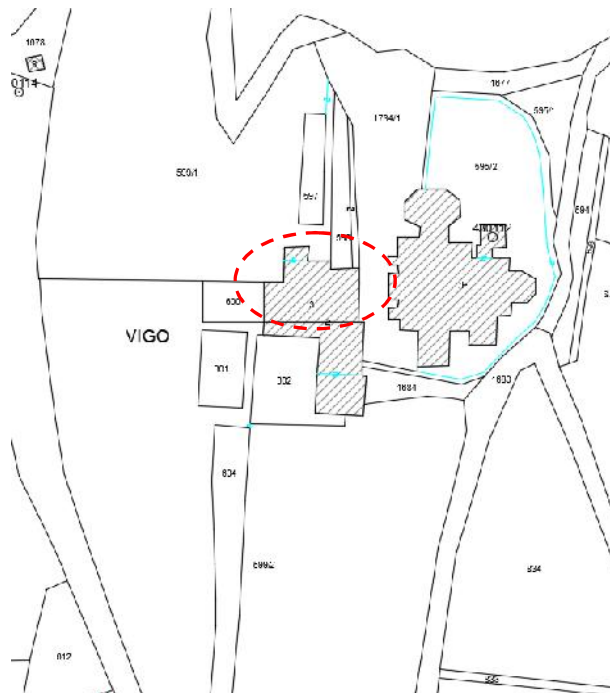
ABITATO DI: VIGO LOMASO

LOCALITA': ---

P.ED. 3 C.C. VIGO LOMASO

UNITA' EDILIZIA n. 04

IMMAGINI CARTOGRAFICHE A VISTA



DOCUMENTAZIONE FOTOGRAFICA



ANALISI DI PROGETTO

| | | | |
|--|--|-------------|----|
| | CATEGORIA D'INTERVENTO | RISANAMENTO | R2 |
| | VINCOLI PARTICOLARI | | |
| | INDICAZIONI PROGETTUALI Edificio concluso dal punto di vista planivolumetrico, pertanto non si ritiene valida un ulteriore sopraelevazione ai sensi articolo 105 comma 2 della L.P. 15/2015. | | |

ANALISI DI RILIEVO**UNITA EDILIZIA N° 04**

| | | | | | | | |
|-----------|--|--|------------------------------|-----------|--|---------|--|
| 1 | TIPOLOGIA FUNZIONALE | edificio prevalentemente residenziale | | | | | |
| | | edificio prevalentemente produttivo (negozio, bar, albergo, ufficio, laboratorio, deposito, legnaia...) | | | | | |
| | | edificio speciale | | X | | | |
| | | stalle | | | | | |
| | | baite | | | | | |
| | | malghe | | | | | |
| | | altro..... | | | | | |
| 2 | EPOCA DI COSTRUZIONE | anteriore al 1860 | | | | | |
| | | tra il 1860 e il 1939 | | X | | | |
| | | post 1939 | | | | | |
| | | post 1960/70 | | | | | |
| 3 | PERMANENZA DEI CARATTERI FORMALI TRADIZIONALI | volumetrici originali | da 1 a 4 | 4 | | | |
| | | Costruttivo | da 1 a 4 | 4 | | | |
| | | Complementari | da 1 a 4 | 3 | | | |
| | | Decorativi | da 1 a 4 | 2 | | | |
| | | TOTALE | | 13 | | | |
| 4 | PARAMETRI EDILIZI | numero piani | | 3 | | | |
| | | interrato/seminterrato | | 1 | | | |
| | | sottotetto | | 1 | | | |
| 5 | DESTINAZIONE/USO PREVALENTE | CANONICA | | | | | |
| 6 | VINCOLI DI FACCIATA | Affreschi murali, bifore, colonne, altro.... | | X | | | |
| | | fronti generali di pregio | | | | | |
| | | contorni in pietra muratura o in legno da valorizzare | | X | | | |
| | | Inferriate, poggiori..... | | X | | | |
| | | Portoni tradizionali da valorizzare | | X | | | |
| 7 | COPERTURA: padiglione | Manto di copertura | coppo tipo cotto marsigliese | x | | | |
| | | | tegole in cemento | x | | | |
| | | | scandole o pietra | | | | |
| | | | lamiera | | | | |
| | | | | | | | |
| 8 | STRUTTURA PORTANTE | Tipo di struttura portante | muratura | X | | | |
| | | | legno | | | | |
| | | | cemento armato | | | | |
| | | | ferro | | | | |
| 9 | DEGRADO | nullo | X | medio | | elevato | |
| | | PARZIALE | | TOTALE | | X | |
| 10 | GRADO DI UTILIZZO | utilizzato | | | | | |
| | | sottoutilizzato | | X | | | |
| | | in stato di abbandono | | | | | |
| 11 | SPAZI DI PERTINENZA Muretti a secco, acciottolati, piastre in granito, fontane, ecc... | alta qualità | | | | | |
| | | media qualità | | X | | | |
| | | bassa qualità | | | | | |
| 12 | VINCOLI LEGISLATIVI | | | | | | |
| 13 | INTERVENTO PIANO PRECEDENTE | RISANAMENTO | | R2 | | | |
| 14 | NOTE: edificio ex canonica. Grande edificio privo di poggiori con due arcate nel fronte sud, scala in pietra. Sul fronte d'ingresso dal piazzale della chiesa, portale rettangolare con sovrastante bifora. | | | | | | |

| CARATTERISTICHE DIMENSIONALI | |
|---|---|
| Lunghezza mt. | |
| Larghezza mt. | |
| Volume già definito | X |
| Solo radice/sedime e/o p.ed. (mc. previsti) | |
| | |
| MATERIALI MURATURE | |
| Pietra | |
| Laterizio | |
| Muratura intonacata | X |
| Legno | |
| Lamiera | |
| Altro | |
| | |
| PARTI IN LEGNO | |
| Tavole | |
| Tronchi | |
| Altro | |
| | |
| EVENTUALI PARTICOLARI DI PREGIO | |
| Fori | |
| Travi | |
| Affreschi | |
| Scritte storiche | X |
| Altro | |
| | |
| EDIFICIO GIA' MODIFICATO | |
| Finiture | X |
| Manto di copertura | X |

| MATERIALI DI COPERTURA | |
|--|---|
| Tegole | X |
| Coppi | |
| Scandole | |
| Lamiera | |
| Altro | |
| SPAZI DI STRETTA PERTINENZA | |
| Verde pubblico, fontana, sentiero della patata | |
| | |
| CONTESTO INSEDIATIVO | |
| Accessibilità: da strada pubblica | |
| Stato di conservazione: buono | |
| Condizione murature: buone | |
| Area circostante: prativa, verde pubblico | |
| Altro: | |
| | |
| NOTE | |
| Cappella di San Rocco. | |
| Riporta la data 1760 e 1861 sullo stemma a croce, oltre scritta storica alato. Altare con statua | |
| <u>VINCOLI:</u> | |
| D.lgs. n. 42 dd. 22/01/2004 | |
| | |
| PROPOSTA DI INTERVENTO | |
| MANUTENZIONE ORDINARIA | |
| MANUTENZIONE STRAORDINARIA | |
| RESTAURO | X |

ABITATO DI: VIGO LOMASO

LOCALITA': ---

P.ED. 17 C.C. VIGO LOMASO

UNITA' EDILIZIA n. 06

IMMAGINI CARTOGRAFICHE A VISTA



DOCUMENTAZIONE FOTOGRAFICA



ANALISI DI PROGETTO

| | | | |
|--|-------------------------|------------------|----|
| | CATEGORIA D'INTERVENTO | RISTRUTTURAZIONE | R3 |
| | VINCOLI PARTICOLARI | | |
| | INDICAZIONI PROGETTUALI | | |

ANALISI DI RILIEVO**UNITA EDILIZIA N° 06**

| | | | | | | |
|-----------|--|--|------------------------------|-------------------------------------|---------|---|
| 1 | TIPOLOGIA FUNZIONALE | edificio prevalentemente residenziale | | <input checked="" type="checkbox"/> | | |
| | | edificio prevalentemente produttivo (negozio, bar, albergo, ufficio, laboratorio, deposito, legnaia...) | | | | |
| | | edificio speciale | | | | |
| | | stalle | | | | |
| | | baite | | | | |
| | | malghe | | | | |
| | | altro..... | | | | |
| 2 | EPOCA DI COSTRUZIONE | anteriore al 1860 | | | | |
| | | tra il 1860 e il 1939 | | <input checked="" type="checkbox"/> | | |
| | | post 1939 | | | | |
| | | post 1960/70 | | | | |
| 3 | PERMANENZA DEI CARATTERI FORMALI TRADIZIONALI | volumetrici originali | da 1 a 4 | 3 | | |
| | | Costruttivo | da 1 a 4 | 2 | | |
| | | Complementari | da 1 a 4 | 2 | | |
| | | Decorativi | da 1 a 4 | 2 | | |
| | | TOTALE | | 9 | | |
| 4 | PARAMETRI EDILIZI | numero piani | | 2 | | |
| | | interrato/seminterrato | | | | |
| | | sottotetto | | 1 | | |
| 5 | DESTINAZIONE/USO PREVALENTE | ABITATIVO | | | | |
| 6 | VINCOLI DI FACCIATA | Affreschi murali, bifore, colonne, altro.... | | | | |
| | | fronti generali di pregio | | | | |
| | | contorni in pietra muratura o in legno da valorizzare | | | | |
| | | Inferriate, poggiori.... | | | | |
| | | Portoni tradizionali da valorizzare | | | | |
| 7 | COPERTURA: | Manto di copertura | coppo tipo cotto marsigliese | | | |
| | | | tegole in cemento | <input checked="" type="checkbox"/> | | |
| | | | scandole o pietra | | | |
| | | | lamiera | | | |
| 8 | STRUTTURA PORTANTE | Tipo di struttura portante | muratura | <input checked="" type="checkbox"/> | | |
| | | | legno | | | |
| | | | cemento armato | | | |
| | | | ferro | | | |
| 9 | DEGRADO | X | nullo | medio | elevato | |
| | | PARZIALE | | TOTALE | | X |
| 10 | GRADO DI UTILIZZO | utilizzato | | <input checked="" type="checkbox"/> | | |
| | | sottoutilizzato | | | | |
| | | in stato di abbandono | | | | |
| 11 | SPAZI DI PERTINENZA Muretti a secco, acciottolati, piastre in granito, fontane, ecc... | alta qualità | | | | |
| | | media qualità | | <input checked="" type="checkbox"/> | | |
| | | bassa qualità | | | | |
| 12 | VINCOLI LEGISLATIVI | | | | | |
| 13 | INTERVENTO PIANO PRECEDENTE | RISANAMENTO | | R2 | | |
| 14 | NOTE: unità recentemente ristrutturata in stile "moderno". | | | | | |

ABITATO DI: VIGO LOMASO

LOCALITA': ---

P.ED. 16 C.C. VIGO LOMASO

UNITA' EDILIZIA n. 07

IMMAGINI CARTOGRAFICHE A VISTA



DOCUMENTAZIONE FOTOGRAFICA



ANALISI DI PROGETTO

| | | | |
|--|-------------------------|-------------|----|
| | CATEGORIA D'INTERVENTO | RISANAMENTO | R2 |
| | VINCOLI PARTICOLARI | | |
| | INDICAZIONI PROGETTUALI | | |

ANALISI DI RILIEVO**UNITA EDILIZIA N° 07**

| | | | | | | |
|-----------|---|--|---|--------|-----------|---|
| 1 | TIPOLOGIA FUNZIONALE | edificio prevalentemente residenziale | | X | | |
| | | edificio prevalentemente produttivo (negozio, bar, albergo, ufficio, laboratorio, deposito, legnaia...) | | | | |
| | | edificio speciale | | | | |
| | | stalle | | | | |
| | | baite | | | | |
| | | malghe | | | | |
| | | altro..... | | | | |
| 2 | EPOCA DI COSTRUZIONE | anteriore al 1860 | | | | |
| | | tra il 1860 e il 1939 | | X | | |
| | | post 1939 | | | | |
| | | post 1960/70 | | | | |
| 3 | PERMANENZA DEI CARATTERI FORMALI TRADIZIONALI | volumetrici originali | da 1 a 4 | 4 | | |
| | | Costruttivo | da 1 a 4 | 3 | | |
| | | Complementari | da 1 a 4 | 3 | | |
| | | Decorativi | da 1 a 4 | 2 | | |
| | | TOTALE | | 12 | | |
| 4 | PARAMETRI EDILIZI | numero piani | | 2 | | |
| | | interrato/seminterrato | | | | |
| | | sottotetto | | 1 | | |
| 5 | DESTINAZIONE/USO PREVALENTE | ABITATIVO | | | | |
| 6 | VINCOLI DI FACCIATA | Affreschi murali, bifore, colonne, altro.... | | | | |
| | | fronti generali di pregio | | | | |
| | | contorni in pietra muratura o in legno da valorizzare | | X | | |
| | | Inferriate, poggiori.... | | | | |
| | | Portoni tradizionali da valorizzare | | X | | |
| 7 | COPERTURA: due falde con abbaino di gronda a cuccia di cane | Manto di copertura | coppo tipo cotto marsigliese | | | |
| | | | tegole in cemento scandole o pietra lamiera | X | | |
| | | | | | | |
| | | | | | | |
| 8 | STRUTTURA PORTANTE | Tipo di struttura portante | muratura | X | | |
| | | | legno | | | |
| | | | cemento armato | | | |
| | | | ferro | | | |
| 9 | DEGRADO | X | nullo | medio | elevato | |
| | | PARZIALE | | TOTALE | | X |
| 10 | GRADO DI UTILIZZO | utilizzato | | | X | |
| | | sottoutilizzato | | | | |
| | | in stato di abbandono | | | | |
| 11 | SPAZI DI PERTINENZA Muretti a secco, acciottolati, piastre in granito, fontane, ecc... | alta qualità | | | | |
| | | media qualità | | | X | |
| | | bassa qualità | | | | |
| 12 | VINCOLI LEGISLATIVI | | | | | |
| 13 | INTERVENTO PIANO PRECEDENTE | RISANAMENTO | | | R2 | |
| 14 | NOTE: unità nelle immediate vicinanze del torrente Dal e del ponte, leggermente ribassata rispetto all'unità edilizia 06 a cui è contigua sul lato nord. Già risanata nel passato, intonaco grezzo raso pietra rado. | | | | | |

ABITATO DI: VIGO LOMASO

LOCALITA': ---

P.ED. 105 C.C. VIGO LOMASO

UNITA' EDILIZIA n. 08

IMMAGINI CARTOGRAFICHE A VISTA



DOCUMENTAZIONE FOTOGRAFICA



ANALISI DI PROGETTO

| | | | |
|--|-------------------------|------------------|----|
| | CATEGORIA D'INTERVENTO | RISTRUTTURAZIONE | R3 |
| | VINCOLI PARTICOLARI | | |
| | INDICAZIONI PROGETTUALI | | |

ANALISI DI RILIEVO**UNITA EDILIZIA N° 08**

| | | | | | | |
|-----------|--|--|------------------------------|-------------------------------------|---------|---|
| 1 | TIPOLOGIA FUNZIONALE | edificio prevalentemente residenziale | | <input checked="" type="checkbox"/> | | |
| | | edificio prevalentemente produttivo (negozio, bar, albergo, ufficio, laboratorio, deposito, legnaia...) | | | | |
| | | edificio speciale | | | | |
| | | stalle | | | | |
| | | baite | | | | |
| | | malghe | | | | |
| | | altro..... | | | | |
| 2 | EPOCA DI COSTRUZIONE | anteriore al 1860 | | | | |
| | | tra il 1860 e il 1939 | | <input checked="" type="checkbox"/> | | |
| | | post 1939 | | | | |
| | | post 1960/70 | | | | |
| 3 | PERMANENZA DEI CARATTERI FORMALI TRADIZIONALI | volumetrici originali | da 1 a 4 | 4 | | |
| | | Costruttivo | da 1 a 4 | 3 | | |
| | | Complementari | da 1 a 4 | 3 | | |
| | | Decorativi | da 1 a 4 | 2 | | |
| | | TOTALE | | 12 | | |
| 4 | PARAMETRI EDILIZI | numero piani | | 2 | | |
| | | interrato/seminterrato | | | | |
| | | sottotetto | | 1 | | |
| 5 | DESTINAZIONE/USO PREVALENTE | ABITATIVO | | | | |
| 6 | VINCOLI DI FACCIATA | Affreschi murali, bifore, colonne, altro.... | | | | |
| | | fronti generali di pregio | | | | |
| | | contorni in pietra muratura o in legno da valorizzare | | | | |
| | | Inferriate, poggiori.... | | | | |
| | | Portoni tradizionali da valorizzare | | | | |
| 7 | COPERTURA: due falde asimmetriche | Manto di copertura | coppo tipo cotto marsigliese | | | |
| | | | tegole in cemento | <input checked="" type="checkbox"/> | | |
| | | | scandole o pietra | | | |
| | | | lamiera | | | |
| | | | | | | |
| 8 | STRUTTURA PORTANTE | Tipo di struttura portante | muratura | <input checked="" type="checkbox"/> | | |
| | | | legno | | | |
| | | | cemento armato | | | |
| | | | ferro | | | |
| 9 | DEGRADO | X | nullo | medio | elevato | |
| | | PARZIALE | | TOTALE | | X |
| 10 | GRADO DI UTILIZZO | utilizzato | | <input checked="" type="checkbox"/> | | |
| | | sottoutilizzato | | | | |
| | | in stato di abbandono | | | | |
| 11 | SPAZI DI PERTINENZA Muretti a secco, acciottolati, piastre in granito, fontane, ecc... | alta qualità | | | | |
| | | media qualità | | <input checked="" type="checkbox"/> | | |
| | | bassa qualità | | | | |
| 12 | VINCOLI LEGISLATIVI | | | | | |
| 13 | INTERVENTO PIANO PRECEDENTE | RISANAMENTO | | R2 | | |
| 14 | NOTE: villino singolo già risanato nel passato con metodi moderni. Cortile cintato e pavimentato. | | | | | |

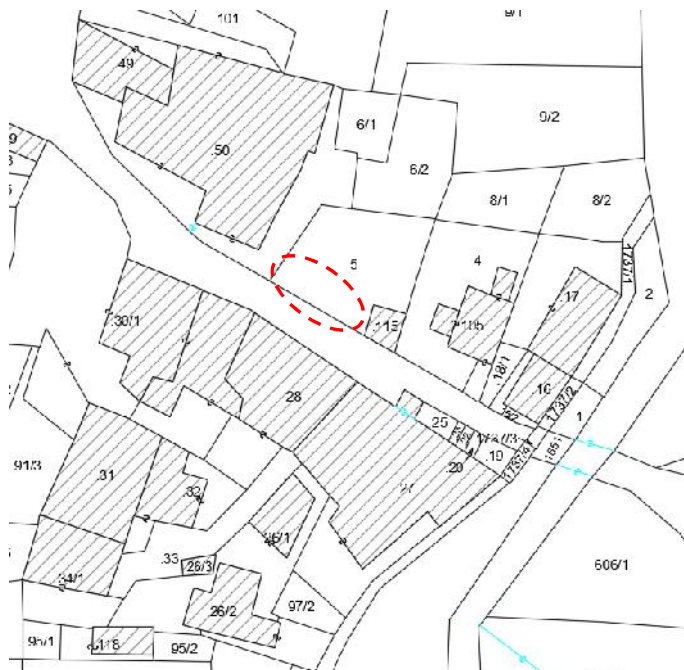
ABITATO DI: VIGO LOMASO

LOCALITA': ---

P.FOND. 5 C.C. VIGO LOMASO

UNITA' EDILIZIA n. 09/A

IMMAGINI CARTOGRAFICHE A VISTA



DOCUMENTAZIONE FOTOGRAFICA



ANALISI DI PROGETTO

| | | | |
|--|-------------------------|------------------|----|
| | CATEGORIA D'INTERVENTO | RISTRUTTURAZIONE | R3 |
| | VINCOLI PARTICOLARI | | |
| | INDICAZIONI PROGETTUALI | | |

ANALISI DI RILIEVO**UNITA EDILIZIA N° 09/A**

| | | | | | | |
|-----------|--|--|------------------------------|----------|-----------|----------|
| 1 | TIPOLOGIA FUNZIONALE | edificio prevalentemente residenziale | | X | | |
| | | edificio prevalentemente produttivo (negozio, bar, albergo, ufficio, laboratorio, deposito, legnaia...) | | | | |
| | | edificio speciale | | | | |
| | | stalle | | | | |
| | | baite | | | | |
| | | malghe | | | | |
| | | altro..... | | | | |
| 2 | EPOCA DI COSTRUZIONE | anteriore al 1860 | | X | | |
| | | tra il 1860 e il 1939 | | | | |
| | | post 1939 | | | | |
| | | post 1960/70 | | | | |
| 3 | PERMANENZA DEI CARATTERI FORMALI TRADIZIONALI | volumetrici originali | da 1 a 4 | 3 | | |
| | | Costruttivo | da 1 a 4 | 2 | | |
| | | Complementari | da 1 a 4 | 2 | | |
| | | Decorativi | da 1 a 4 | 1 | | |
| | | TOTALE | | 8 | | |
| 4 | PARAMETRI EDILIZI | numero piani | | 1 | | |
| | | interrato/seminterrato | | | | |
| | | sottotetto | | | | |
| 5 | DESTINAZIONE/USO PREVALENTE | DEPOSITO | | | | |
| 6 | VINCOLI DI FACCIATA | Affreschi murali, bifore, colonne, altro.... | | | | |
| | | fronti generali di pregio | | | | |
| | | contorni in pietra muratura o in legno da valorizzare | | | | |
| | | Inferriate, poggiali.... | | | | |
| | | Portoni tradizionali da valorizzare | | | | |
| 7 | COPERTURA: falda unica | Manto di copertura | coppo tipo cotto marsigliese | X | | |
| | | | tegole in cemento | | | |
| | | | scandole o pietra | | | |
| | | | lamiera | | | |
| | | | | | | |
| 8 | STRUTTURA PORTANTE | Tipo di struttura portante | muratura | X | | |
| | | | legno | | | |
| | | | cemento armato | | | |
| | | | ferro | | | |
| | | | | | | |
| 9 | DEGRADO | X | nullo | medio | elevato | |
| | | PARZIALE | | | TOTALE | X |
| 10 | GRADO DI UTILIZZO | utilizzato | | | X | |
| | | sottoutilizzato | | | | |
| | | in stato di abbandono | | | | |
| 11 | SPAZI DI PERTINENZA Muretti a secco, acciottolati, piastre in granito, fontane, ecc... | alta qualità | | | X | |
| | | media qualità | | | | |
| | | bassa qualità | | | | |
| 12 | VINCOLI LEGISLATIVI | | | | | |
| 13 | INTERVENTO PIANO PRECEDENTE | RISTRUTTURAZIONE | | | R3 | |
| 14 | NOTE: manufatto di forma allungata con parete cieca in fregio alla strada provinciale. | | | | | |

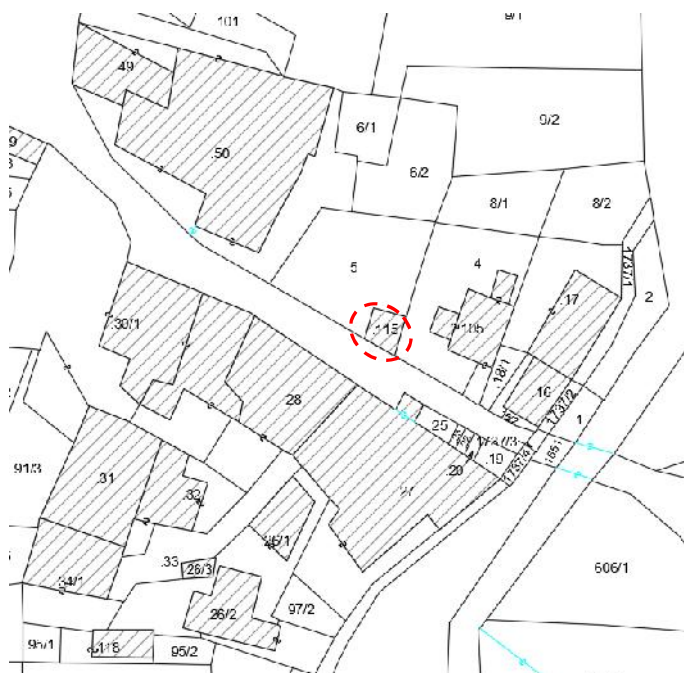
ABITATO DI: VIGO LOMASO

LOCALITA': ---

P.ED. 115 C.C. VIGO LOMASO

UNITA' EDILIZIA n. 09/B

IMMAGINI CARTOGRAFICHE A VISTA



DOCUMENTAZIONE FOTOGRAFICA



ANALISI DI PROGETTO

| | | | |
|--|-------------------------|------------------|----|
| | CATEGORIA D'INTERVENTO | RISTRUTTURAZIONE | R3 |
| | VINCOLI PARTICOLARI | | |
| | INDICAZIONI PROGETTUALI | | |

ANALISI DI RILIEVO**UNITA EDILIZIA N° 09/B**

| | | | | | | | |
|-----------|---|--|-------------------------------------|-------------------------------------|--------|---------|--|
| 1 | TIPOLOGIA FUNZIONALE | edificio prevalentemente residenziale | | <input checked="" type="checkbox"/> | | | |
| | | edificio prevalentemente produttivo (negozio, bar, albergo, ufficio, laboratorio, deposito, legnaia...) | | | | | |
| | | edificio speciale | | | | | |
| | | stalle | | | | | |
| | | baite | | | | | |
| | | malghe | | | | | |
| | | altro..... | | | | | |
| 2 | EPOCA DI COSTRUZIONE | anteriore al 1860 | | <input checked="" type="checkbox"/> | | | |
| | | tra il 1860 e il 1939 | | | | | |
| | | post 1939 | | | | | |
| | | post 1960/70 | | | | | |
| 3 | PERMANENZA DEI CARATTERI FORMALI TRADIZIONALI | volumetrici originali | da 1 a 4 | 1 | | | |
| | | Costruttivo | da 1 a 4 | 2 | | | |
| | | Complementari | da 1 a 4 | 2 | | | |
| | | Decorativi | da 1 a 4 | 1 | | | |
| | | TOTALE | | 6 | | | |
| 4 | PARAMETRI EDILIZI | numero piani | | | | | |
| | | interrato/seminterrato | | | | | |
| | | sottotetto | | | | | |
| 5 | DESTINAZIONE/USO PREVALENTE | EX CONCIMAIA | | | | | |
| 6 | VINCOLI DI FACCIATA | Affreschi murali, bifore, colonne, altro.... | | | | | |
| | | fronti generali di pregio | | | | | |
| | | contorni in pietra muratura o in legno da valorizzare | | | | | |
| | | Inferriate, poggiali.... | | | | | |
| | | Portoni tradizionali da valorizzare | | | | | |
| 7 | COPERTURA: | Manto di copertura | coppo tipo cotto | | | | |
| | | | marsigliese | | | | |
| | | | tegole in cemento | | | | |
| | | | scandole o pietra | | | | |
| | | | lamiera | | | | |
| 8 | STRUTTURA PORTANTE | Tipo di struttura portante | muratura | | | | |
| | | | legno | | | | |
| | | | cemento armato | <input checked="" type="checkbox"/> | | | |
| | | | ferro | | | | |
| | | | | | | | |
| 9 | DEGRADO | nullo | <input checked="" type="checkbox"/> | medio | | elevato | |
| | | PARZIALE | | | TOTALE | | |
| 10 | GRADO DI UTILIZZO | utilizzato | | <input checked="" type="checkbox"/> | | | |
| | | sottoutilizzato | | | | | |
| | | in stato di abbandono | | | | | |
| 11 | SPAZI DI PERTINENZA Muretti a secco, acciottolati, piastre in granito, fontane, ecc... | alta qualità | | <input checked="" type="checkbox"/> | | | |
| | | media qualità | | | | | |
| | | bassa qualità | | | | | |
| | | | | | | | |
| 12 | VINCOLI LEGISLATIVI | | | | | | |
| 13 | INTERVENTO PIANO PRECEDENTE | spazio privato | | | | | |
| 14 | NOTE: area edificale ex concimaia delimitata da muratura cementizia per circa 1 metro d'altezza e pavimentata in battuto di cemento. | | | | | | |

ABITATO DI: VIGO LOMASO

LOCALITA': ---

P.ED. 50 C.C. VIGO LOMASO

UNITA' EDILIZIA n. 10

IMMAGINI CARTOGRAFICHE A VISTA



DOCUMENTAZIONE FOTOGRAFICA



ANALISI DI PROGETTO

| | | | |
|--|---|-------------|----|
| | CATEGORIA D'INTERVENTO | RISANAMENTO | R2 |
| | VINCOLI PARTICOLARI | | |
| | INDICAZIONI PROGETTUALI Valorizzare poggolo in legno con parapetto e struttura a graticcio. | | |

ANALISI DI RILIEVO**UNITA EDILIZIA N° 10**

| | | | | |
|-----------|---|---|-------------------|-------------------------------------|
| 1 | TIPOLOGIA FUNZIONALE | edificio prevalentemente residenziale | | <input checked="" type="checkbox"/> |
| | | edificio prevalentemente produttivo (negozio, bar, albergo, ufficio, laboratorio, deposito, legnaia...) | | |
| | | edificio speciale | | |
| | | stalle | | |
| | | baite | | |
| | | malghe | | |
| | | altro..... | | |
| 2 | EPOCA DI COSTRUZIONE | anteriore al 1860 | | <input checked="" type="checkbox"/> |
| | | tra il 1860 e il 1939 | | |
| | | post 1939 | | |
| | | post 1960/70 | | |
| 3 | PERMANENZA DEI CARATTERI FORMALI TRADIZIONALI | volumetrici originali | da 1 a 4 | 4 |
| | | Costruttivo | da 1 a 4 | 3 |
| | | Complementari | da 1 a 4 | 3 |
| | | Decorativi | da 1 a 4 | 1 |
| | | TOTALE | | 11 |
| 4 | PARAMETRI EDILIZI | numero piani | | 3 |
| | | interrato/seminterrato | | |
| | | sottotetto | | 1 |
| 5 | DESTINAZIONE/USO PREVALENTE | ABITATIVO | | |
| 6 | VINCOLI DI FACCIATA | Affreschi murali, bifore, colonne, altro.... | | |
| | | fronti generali di pregio | | |
| | | contorni in pietra muratura o in legno da valorizzare | | <input checked="" type="checkbox"/> |
| | | Inferriate, poggiali.... | | <input checked="" type="checkbox"/> |
| | | Portoni tradizionali da valorizzare | | <input checked="" type="checkbox"/> |
| 7 | COPERTURA: padiglione | Manto di copertura | coppo tipo cotto | <input checked="" type="checkbox"/> |
| | | | marsigliese | |
| | | | tegole in cemento | |
| | | | scandole o pietra | |
| | | | lamiera | |
| 8 | STRUTTURA PORTANTE | Tipo di struttura portante | muratura | <input checked="" type="checkbox"/> |
| | | | legno | |
| | | | cemento armato | |
| | | | ferro | |
| | | | | |
| 9 | DEGRADO | <input type="checkbox"/> nullo <input checked="" type="checkbox"/> medio <input type="checkbox"/> elevato | | |
| | | PARZIALE <input type="checkbox"/> TOTALE <input checked="" type="checkbox"/> | | |
| 10 | GRADO DI UTILIZZO | utilizzato | | <input checked="" type="checkbox"/> |
| | | sottoutilizzato | | |
| | | in stato di abbandono | | |
| 11 | SPAZI DI PERTINENZA Muretti a secco, acciottolati, piastre in granito, fontane, ecc... | alta qualità | | <input checked="" type="checkbox"/> |
| | | media qualità | | |
| | | bassa qualità | | |
| 12 | VINCOLI LEGISLATIVI | | | |
| 13 | INTERVENTO PIANO PRECEDENTE | RISANAMENTO | | R2 |
| 14 | NOTE: sul fronte strada la scritta "TRATTORIA". Intonaco sbriciato color rosa, tranne che per parte del fronte est dove c'e' un poggiale in legno con parapetto e struttura a graticcio. | | | |

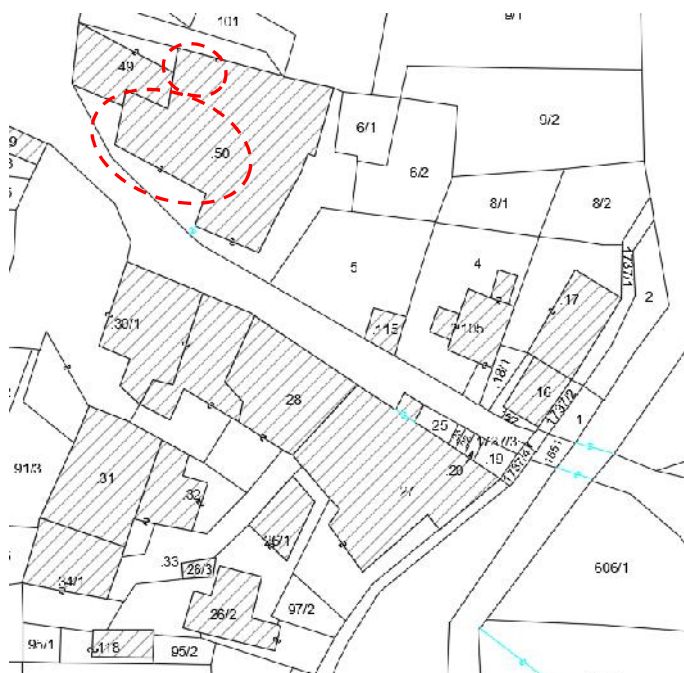
ABITATO DI: VIGO LOMASO

LOCALITA': ---

P.ED. 50 C.C. VIGO LOMASO

UNITA' EDILIZIA n. 11

IMMAGINI CARTOGRAFICHE A VISTA



DOCUMENTAZIONE FOTOGRAFICA



ANALISI DI PROGETTO

| | | | |
|--|-------------------------|-------------|----|
| | CATEGORIA D'INTERVENTO | RISANAMENTO | R2 |
| | VINCOLI PARTICOLARI | | |
| | INDICAZIONI PROGETTUALI | | |

ANALISI DI RILIEVO**UNITA EDILIZIA N° 11**

| | | | | |
|-----------|---|---|-------------------|-----------|
| 1 | TIPOLOGIA FUNZIONALE | edificio prevalentemente residenziale | | X |
| | | edificio prevalentemente produttivo (negozio, bar, albergo, ufficio, laboratorio, deposito, legnaia...) | | |
| | | edificio speciale | | |
| | | stalle | | |
| | | baite | | |
| | | malghe | | |
| | | altro..... | | |
| 2 | EPOCA DI COSTRUZIONE | anteriore al 1860 | | |
| | | tra il 1860 e il 1939 | | X |
| | | post 1939 | | |
| | | post 1960/70 | | |
| 3 | PERMANENZA DEI CARATTERI FORMALI TRADIZIONALI | volumetrici originali | da 1 a 4 | 4 |
| | | Costruttivo | da 1 a 4 | 3 |
| | | Complementari | da 1 a 4 | 3 |
| | | Decorativi | da 1 a 4 | 1 |
| | | TOTALE | | 11 |
| 4 | PARAMETRI EDILIZI | numero piani | | 3 |
| | | interrato/seminterrato | | |
| | | sottotetto | | 1 |
| 5 | DESTINAZIONE/USO PREVALENTE | ABITATIVO | | |
| 6 | VINCOLI DI FACCIATA | Affreschi murali, bifore, colonne, altro.... | | |
| | | fronti generali di pregio | | |
| | | contorni in pietra muratura o in legno da valorizzare | | X |
| | | Inferriate, poggiali.... | | X |
| | | Portoni tradizionali da valorizzare | | X |
| 7 | COPERTURA: padiglione | Manto di copertura | coppo tipo cotto | |
| | | | marsigliese | X |
| | | | tegole in cemento | X |
| | | | scandole o pietra | |
| | | | lamiera | |
| 8 | STRUTTURA PORTANTE | Tipo di struttura portante | muratura | X |
| | | | legno | |
| | | | cemento armato | |
| | | | ferro | |
| 9 | DEGRADO | <input type="checkbox"/> nullo <input checked="" type="checkbox"/> medio <input type="checkbox"/> elevato | | |
| | | PARZIALE <input checked="" type="checkbox"/> TOTALE | | |
| 10 | GRADO DI UTILIZZO | utilizzato | | X |
| | | sottoutilizzato | | X |
| | | in stato di abbandono | | |
| 11 | SPAZI DI PERTINENZA Muretti a secco, acciottolati, piastre in granito, fontane, ecc... | alta qualità | | |
| | | media qualità | | X |
| | | bassa qualità | | |
| 12 | VINCOLI LEGISLATIVI | | | |
| 13 | INTERVENTO PIANO PRECEDENTE | RISANAMENTO | | R2 |
| 14 | NOTE: la porzione sudovest tinta a verde è già stata risanata nel recente passato tetto compreso, mentre la parte nell'angolo sudest esclusa dall'intervento e tinta rosa, preserva integro il ballatoio dei piani aia con struttura a graticcio. Una minima parte prospetta verso nord. | | | |

ABITATO DI: VIGO LOMASO

LOCALITA': ---

P.ED. 50 C.C. VIGO LOMASO

UNITA' EDILIZIA n. 12

IMMAGINI CARTOGRAFICHE A VISTA



DOCUMENTAZIONE FOTOGRAFICA



ANALISI DI PROGETTO

| | | | |
|--|-------------------------|-------------|----|
| | CATEGORIA D'INTERVENTO | RISANAMENTO | R2 |
| | VINCOLI PARTICOLARI | | |
| | INDICAZIONI PROGETTUALI | | |

ANALISI DI RILIEVO**UNITA EDILIZIA N° 12**

| | | | | |
|-----------|--|---|------------------------------|----|
| 1 | TIPOLOGIA FUNZIONALE | edificio prevalentemente residenziale | | X |
| | | edificio prevalentemente produttivo (negozio, bar, albergo, ufficio, laboratorio, deposito, legnaia...) | | |
| | | edificio speciale | | |
| | | stalle | | |
| | | baite | | |
| | | malghe | | |
| | | altro..... | | |
| 2 | EPOCA DI COSTRUZIONE | anteriore al 1860 | | |
| | | tra il 1860 e il 1939 | | X |
| | | post 1939 | | |
| | | post 1960/70 | | |
| 3 | PERMANENZA DEI CARATTERI FORMALI TRADIZIONALI | volumetrici originali | da 1 a 4 | 4 |
| | | Costruttivo | da 1 a 4 | 3 |
| | | Complementari | da 1 a 4 | 3 |
| | | Decorativi | da 1 a 4 | 1 |
| | | TOTALE | | 11 |
| 4 | PARAMETRI EDILIZI | numero piani | | 3 |
| | | interrato/seminterrato | | |
| | | sottotetto | | 1 |
| 5 | DESTINAZIONE/USO PREVALENTE | ABITATIVO | | |
| 6 | VINCOLI DI FACCIATA | Affreschi murali, bifore, colonne, altro.... | | |
| | | fronti generali di pregio | | |
| | | contorni in pietra muratura o in legno da valorizzare | | X |
| | | Inferriate, poggiali.... | | X |
| | | Portoni tradizionali da valorizzare | | X |
| 7 | COPERTURA: due falde del padiglione | Manto di copertura | coppo tipo cotto marsigliese | X |
| | | | tegole in cemento | |
| | | | scandole o pietra | |
| | | | lamiera | |
| | | | | |
| 8 | STRUTTURA PORTANTE | Tipo di struttura portante | muratura | X |
| | | | legno | |
| | | | cemento armato | |
| | | | ferro | |
| 9 | DEGRADO | <input type="checkbox"/> nullo <input checked="" type="checkbox"/> medio <input type="checkbox"/> elevato | | |
| | | PARZIALE <input checked="" type="checkbox"/> TOTALE <input type="checkbox"/> | | |
| 10 | GRADO DI UTILIZZO | utilizzato | | |
| | | sottoutilizzato | | X |
| | | in stato di abbandono | | |
| 11 | SPAZI DI PERTINENZA Muretti a secco, acciottolati, piastre in granito, fontane, ecc... | alta qualità | | |
| | | media qualità | | X |
| | | bassa qualità | | |
| 12 | VINCOLI LEGISLATIVI | | | |
| 13 | INTERVENTO PIANO PRECEDENTE | RISANAMENTO | | R2 |
| 14 | NOTE: parte nordest del casale, solo parzialmente risanata nel passato (parte piano terra e primo con scala in legno e poggiale). | | | |

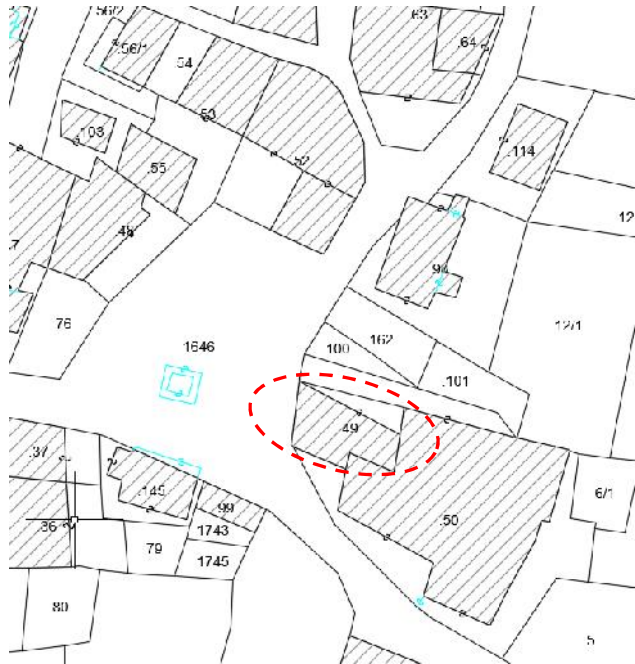
ABITATO DI: VIGO LOMASO

LOCALITA': ---

P.ED. 49 C.C. VIGO LOMASO

UNITA' EDILIZIA n. 13-14

IMMAGINI CARTOGRAFICHE A VISTA



DOCUMENTAZIONE FOTOGRAFICA



ANALISI DI PROGETTO

| | | | |
|--|--|-------------|----|
| | CATEGORIA D'INTERVENTO | RISANAMENTO | R2 |
| | VINCOLI PARTICOLARI | | |
| | INDICAZIONI PROGETTUALI Edificio concluso dal punto di vista planivolumetrico, pertanto non si ritiene valida un ulteriore sopraelevazione ai sensi articolo 105 comma 2 della L.P. 15/2015. | | |

ANALISI DI RILIEVO**UNITA EDILIZIA N° 13-14**

| | | | | | | |
|-----------|---|--|-------------------|-----------|---------|---|
| 1 | TIPOLOGIA FUNZIONALE | edificio prevalentemente residenziale | | X | | |
| | | edificio prevalentemente produttivo (negozio, bar, albergo, ufficio, laboratorio, deposito, legnaia...) | | | | |
| | | edificio speciale | | | | |
| | | stalle | | | | |
| | | baite | | | | |
| | | malghe | | | | |
| | | altro..... | | | | |
| 2 | EPOCA DI COSTRUZIONE | anteriore al 1860 | | | | |
| | | tra il 1860 e il 1939 | | | | |
| | | post 1939 | | X | | |
| | | post 1960/70 | | | | |
| 3 | PERMANENZA DEI CARATTERI FORMALI TRADIZIONALI | volumetrici originali | da 1 a 4 | 3 | | |
| | | Costruttivo | da 1 a 4 | 3 | | |
| | | Complementari | da 1 a 4 | 3 | | |
| | | Decorativi | da 1 a 4 | 2 | | |
| | | TOTALE | | 11 | | |
| 4 | PARAMETRI EDILIZI | numero piani | | 3 | | |
| | | interrato/seminterrato | | | | |
| | | sottotetto | | 1 | | |
| 5 | DESTINAZIONE/USO PREVALENTE | ABITATIVO | | | | |
| 6 | VINCOLI DI FACCIATA | Affreschi murali, bifore, colonne, altro.... | | | | |
| | | fronti generali di pregio | | | | |
| | | contorni in pietra muratura o in legno da valorizzare | | | | |
| | | Inferriate, poggiali.... | | | | |
| | | Portoni tradizionali da valorizzare | | | | |
| 7 | COPERTURA: padiglione | Manto di copertura | coppo tipo cotto | | | |
| | | | marsigliese | | | |
| | | | tegole in cemento | X | | |
| | | | scandole o pietra | | | |
| | | | lamiera | | | |
| 8 | STRUTTURA PORTANTE | Tipo di struttura portante | muratura | X | | |
| | | | legno | | | |
| | | | cemento armato | | | |
| | | | ferro | | | |
| | | | | | | |
| 9 | DEGRADO | X | nessuno | medio | elevato | |
| | | PARZIALE | | TOTALE | | X |
| 10 | GRADO DI UTILIZZO | utilizzato | | X | | |
| | | sottoutilizzato | | | | |
| | | in stato di abbandono | | | | |
| 11 | SPAZI DI PERTINENZA Muretti a secco, acciottolati, piastre in granito, fontane, ecc... | alta qualità | | | | |
| | | media qualità | | X | | |
| | | bassa qualità | | | | |
| 12 | VINCOLI LEGISLATIVI | | | | | |
| 13 | INTERVENTO PIANO PRECEDENTE | RISANAMENTO | | R2 | | |
| 14 | NOTE: parte di testa del casale prospettante verso la piazza, già risanata e riformulata nel recente passato compreso pontile con ampio portale ad arco sottostante. | | | | | |

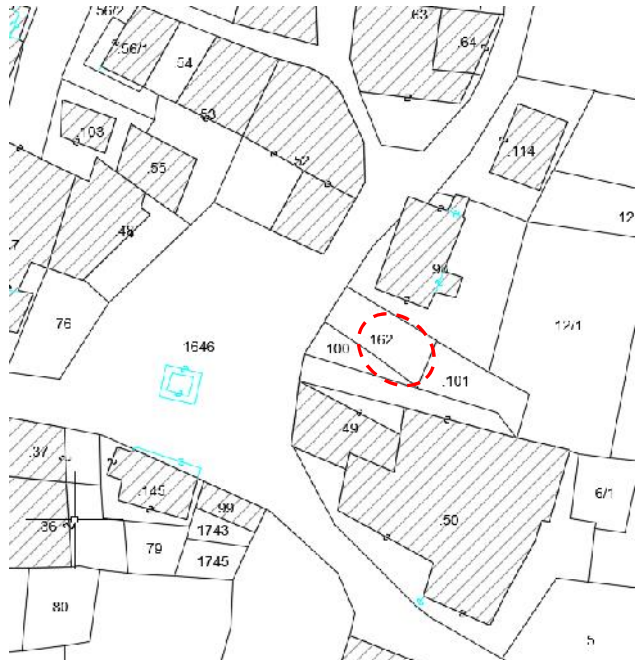
ABITATO DI: VIGO LOMASO

LOCALITA': ---

P.ED. 162 C.C. VIGO LOMASO

UNITA' EDILIZIA n. 15

IMMAGINI CARTOGRAFICHE A VISTA



DOCUMENTAZIONE FOTOGRAFICA



ANALISI DI PROGETTO

| | | | |
|--|-------------------------|------------------|----|
| | CATEGORIA D'INTERVENTO | RISTRUTTURAZIONE | R3 |
| | VINCOLI PARTICOLARI | | |
| | INDICAZIONI PROGETTUALI | | |

ANALISI DI RILIEVO**UNITA EDILIZIA N° 15**

| | | | | |
|-----------|--|---|------------------------------|-----------|
| 1 | TIPOLOGIA FUNZIONALE | edificio prevalentemente residenziale | | |
| | | edificio prevalentemente produttivo (negozio, bar, albergo, ufficio, laboratorio, deposito, legnaia...) | | |
| | | edificio speciale | | |
| | | stalle | | |
| | | baito | | X |
| | | malghe | | |
| | | altro..... | | |
| 2 | EPOCA DI COSTRUZIONE | anteriore al 1860 | | |
| | | tra il 1860 e il 1939 | | |
| | | post 1939 | | X |
| | | post 1960/70 | | |
| 3 | PERMANENZA DEI CARATTERI FORMALI TRADIZIONALI | volumetrici originali | da 1 a 4 | 3 |
| | | Costruttivo | da 1 a 4 | 2 |
| | | Complementari | da 1 a 4 | 2 |
| | | Decorativi | da 1 a 4 | 1 |
| | | TOTALE | | 8 |
| 4 | PARAMETRI EDILIZI | numero piani | | 1 |
| | | interrato/seminterrato | | |
| | | sottotetto | | 1 |
| 5 | DESTINAZIONE/USO PREVALENTE | BAITO USO DEPOSITO | | |
| 6 | VINCOLI DI FACCIATA | Affreschi murali, bifore, colonne, altro.... | | |
| | | fronti generali di pregio | | |
| | | contorni in pietra muratura o in legno da valorizzare | | |
| | | Inferriate, poggiali.... | | |
| | | Portoni tradizionali da valorizzare | | |
| 7 | COPERTURA: due falde | Manto di copertura | coppo tipo cotto marsigliese | X |
| | | | tegole in cemento | |
| | | | scandole o pietra | |
| | | | lamiera | |
| | | | | |
| 8 | STRUTTURA PORTANTE | Tipo di struttura portante | muratura | X |
| | | | legno | |
| | | | cemento armato | |
| | | | ferro | |
| 9 | DEGRADO | <input type="checkbox"/> nullo <input checked="" type="checkbox"/> medio <input type="checkbox"/> elevato | | |
| | | PARZIALE <input type="checkbox"/> TOTALE <input checked="" type="checkbox"/> | | |
| 10 | GRADO DI UTILIZZO | utilizzato | | X |
| | | sottoutilizzato | | |
| | | in stato di abbandono | | |
| 11 | SPAZI DI PERTINENZA Muretti a secco, acciottolati, piastre in granito, fontane, ecc... | alta qualità | | |
| | | media qualità | | X |
| | | bassa qualità | | |
| 12 | VINCOLI LEGISLATIVI | | | |
| 13 | INTERVENTO PIANO PRECEDENTE | RISTRUTTURAZIONE | | R3 |
| 14 | NOTE: manufatto di forma regolare con tetto a capanna capriata a vista | | | |

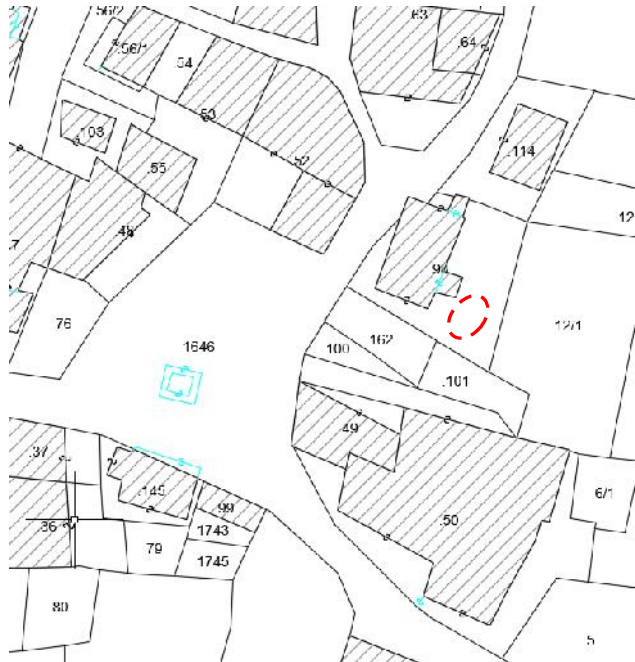
ABITATO DI: VIGO LOMASO

LOCALITA': ---

P.ED. 98 C.C. VIGO LOMASO

UNITA' EDILIZIA n. 16

IMMAGINI CARTOGRAFICHE A VISTA



DOCUMENTAZIONE FOTOGRAFICA



ANALISI DI PROGETTO

| | | | |
|--|-------------------------|------------------|----|
| | CATEGORIA D'INTERVENTO | RISTRUTTURAZIONE | R3 |
| | VINCOLI PARTICOLARI | | |
| | INDICAZIONI PROGETTUALI | | |

ANALISI DI RILIEVO**UNITA EDILIZIA N° 16**

| | | | | | | |
|-----------|--|--|-------------------|----------|-----------|----------|
| 1 | TIPOLOGIA FUNZIONALE | edificio prevalentemente residenziale | | X | | |
| | | edificio prevalentemente produttivo (negozio, bar, albergo, ufficio, laboratorio, deposito, legnaia...) | | | | |
| | | edificio speciale | | | | |
| | | stalle | | | | |
| | | baito | | | | |
| | | malghe | | | | |
| | | altro..... | | | | |
| 2 | EPOCA DI COSTRUZIONE | anteriore al 1860 | | X | | |
| | | tra il 1860 e il 1939 | | | | |
| | | post 1939 | | | | |
| | | post 1960/70 | | | | |
| 3 | PERMANENZA DEI CARATTERI FORMALI TRADIZIONALI | volumetrici originali | da 1 a 4 | 3 | | |
| | | Costruttivo | da 1 a 4 | 2 | | |
| | | Complementari | da 1 a 4 | 2 | | |
| | | Decorativi | da 1 a 4 | 1 | | |
| | | TOTALE | | 8 | | |
| 4 | PARAMETRI EDILIZI | numero piani | | 1 | | |
| | | interrato/seminterrato | | | | |
| | | sottotetto | | | | |
| 5 | DESTINAZIONE/USO PREVALENTE | TETTOIA USO LEGNAIA | | | | |
| 6 | VINCOLI DI FACCIATA | Affreschi murali, bifore, colonne, altro.... | | | | |
| | | fronti generali di pregio | | | | |
| | | contorni in pietra muratura o in legno da valorizzare | | | | |
| | | Inferriate, poggiali.... | | | | |
| | | Portoni tradizionali da valorizzare | | | | |
| 7 | COPERTURA: due falde | Manto di copertura | coppo tipo cotto | X | | |
| | | | marsigliese | | | |
| | | | tegole in cemento | | | |
| | | | scandole o pietra | | | |
| | | | lamiera | | | |
| 8 | STRUTTURA PORTANTE | Tipo di struttura portante | muratura | X | | |
| | | | legno | | | |
| | | | cemento armato | | | |
| | | | ferro | | | |
| | | | | | | |
| 9 | DEGRADO | X | nullo | medio | elevato | |
| | | PARZIALE | | | TOTALE | X |
| 10 | GRADO DI UTILIZZO | utilizzato | | | X | |
| | | sottoutilizzato | | | | |
| | | in stato di abbandono | | | | |
| 11 | SPAZI DI PERTINENZA Muretti a secco, acciottolati, piastre in granito, fontane, ecc... | alta qualità | | | X | |
| | | media qualità | | | | |
| | | bassa qualità | | | | |
| 12 | VINCOLI LEGISLATIVI | | | | | |
| 13 | INTERVENTO PIANO PRECEDENTE | RISTRUTTURAZIONE | | | R3 | |
| 14 | NOTE: manufatto ligneo e con pilastri cementizi, sito sul cortile in lastre di porfido della casa d'abitazione p.ed. 98 (scheda n.18), già risanato parzialmente | | | | | |

ABITATO DI: VIGO LOMASO

LOCALITA':

P.ED. 143 C.C. VIGO LOMASO

UNITA' EDILIZIA n. 17

IMMAGINI CARTOGRAFICHE A VISTA



DOCUMENTAZIONE FOTOGRAFICA



ANALISI DI PROGETTO

| | | | |
|--|-------------------------|------------------|----|
| | CATEGORIA D'INTERVENTO | RISTRUTTURAZIONE | R3 |
| | VINCOLI PARTICOLARI | | |
| | INDICAZIONI PROGETTUALI | | |

ANALISI DI RILIEVO**UNITA EDILIZIA N° 17**

| | | | | | | |
|-----------|--|--|------------------------------|----------|-----------|---|
| 1 | TIPOLOGIA FUNZIONALE | edificio prevalentemente residenziale | | X | | |
| | | edificio prevalentemente produttivo (negozio, bar, albergo, ufficio, laboratorio, deposito, legnaia...) | | | | |
| | | edificio speciale | | | | |
| | | stalle | | | | |
| | | baito | | | | |
| | | malghe | | | | |
| | | altro..... | | | | |
| 2 | EPOCA DI COSTRUZIONE | anteriore al 1860 | | X | | |
| | | tra il 1860 e il 1939 | | | | |
| | | post 1939 | | | | |
| | | post 1960/70 | | | | |
| 3 | PERMANENZA DEI CARATTERI FORMALI TRADIZIONALI | volumetrici originali | da 1 a 4 | 3 | | |
| | | Costruttivo | da 1 a 4 | 2 | | |
| | | Complementari | da 1 a 4 | 2 | | |
| | | Decorativi | da 1 a 4 | 1 | | |
| | | TOTALE | | 8 | | |
| 4 | PARAMETRI EDILIZI | numero piani | | 1 | | |
| | | interrato/seminterrato | | | | |
| | | sottotetto | | | | |
| 5 | DESTINAZIONE/USO PREVALENTE | DEPOSITO/GARAGE (mezzi agricoli) | | | | |
| 6 | VINCOLI DI FACCIATA | Affreschi murali, bifore, colonne, altro.... | | | | |
| | | fronti generali di pregio | | | | |
| | | contorni in pietra muratura o in legno da valorizzare | | | | |
| | | Inferriate, poggiali.... | | | | |
| | | Portoni tradizionali da valorizzare | | | | |
| 7 | COPERTURA: due falde | Manto di copertura | coppo tipo cotto marsigliese | X | | |
| | | | tegole in cemento | | | |
| | | | scandole o pietra | | | |
| | | | lamiera | | | |
| | | | | | | |
| 8 | STRUTTURA PORTANTE | Tipo di struttura portante | muratura | X | | |
| | | | legno | | | |
| | | | cemento armato | | | |
| | | | ferro | | | |
| | | | | | | |
| 9 | DEGRADO | X | nullo | medio | elevato | |
| | | PARZIALE | | | TOTALE | X |
| 10 | GRADO DI UTILIZZO | utilizzato | | | X | |
| | | sottoutilizzato | | | | |
| | | in stato di abbandono | | | | |
| 11 | SPAZI DI PERTINENZA Muretti a secco, acciottolati, piastre in granito, fontane, ecc... | alta qualità | | | X | |
| | | media qualità | | | | |
| | | bassa qualità | | | | |
| 12 | VINCOLI LEGISLATIVI | | | | | |
| 13 | INTERVENTO PIANO PRECEDENTE | RISTRUTTURAZIONE | | | R3 | |
| 14 | NOTE: manufatto a capanna con tre portoni per altrettanti posti di parcheggio | | | | | |

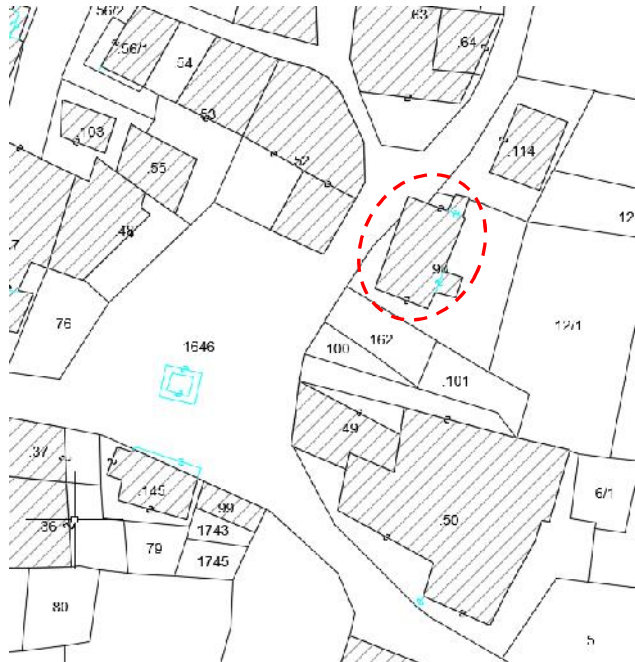
ABITATO DI: VIGO LOMASO

LOCALITA': ---

P.ED. 98 C.C. VIGO LOMASO

UNITA' EDILIZIA n. 18

IMMAGINI CARTOGRAFICHE A VISTA



DOCUMENTAZIONE FOTOGRAFICA



ANALISI DI PROGETTO

| | | | |
|--|---|------------------|----|
| | CATEGORIA D'INTERVENTO | RISTRUTTURAZIONE | R3 |
| | VINCOLI PARTICOLARI | | |
| | INDICAZIONI PROGETTUALI Valorizzare l'intonaco a sbriccio, contorni in pietra e il portale ad arco. | | |

ANALISI DI RILIEVO**UNITA EDILIZIA N° 18**

| | | | | | | |
|-----------|---|--|-------------------|-------------------------------------|-------------------------------------|-------------------------------------|
| 1 | TIPOLOGIA FUNZIONALE | edificio prevalentemente residenziale | | <input checked="" type="checkbox"/> | | |
| | | edificio prevalentemente produttivo (negozio, bar, albergo, ufficio, laboratorio, deposito, legnaia...) | | | | |
| | | edificio speciale | | | | |
| | | stalle | | | | |
| | | baito | | | | |
| | | malghe | | | | |
| | | altro..... | | | | |
| 2 | EPOCA DI COSTRUZIONE | anteriore al 1860 | | <input checked="" type="checkbox"/> | | |
| | | tra il 1860 e il 1939 | | | | |
| | | post 1939 | | | | |
| | | post 1960/70 | | | | |
| 3 | PERMANENZA DEI CARATTERI FORMALI TRADIZIONALI | volumetrici originali | da 1 a 4 | 4 | | |
| | | Costruttivo | da 1 a 4 | 3 | | |
| | | Complementari | da 1 a 4 | 3 | | |
| | | Decorativi | da 1 a 4 | 2 | | |
| | | TOTALE | | 12 | | |
| 4 | PARAMETRI EDILIZI | numero piani | | <input checked="" type="checkbox"/> | | |
| | | interrato/seminterrato | | | | |
| | | sottotetto | | | | |
| 5 | DESTINAZIONE/USO PREVALENTE | ABITATIVO | | | | |
| 6 | VINCOLI DI FACCIATA | Affreschi murali, bifore, colonne, altro.... | | <input checked="" type="checkbox"/> | | |
| | | fronti generali di pregio | | | | |
| | | contorni in pietra muratura o in legno da valorizzare | | | | |
| | | Inferriate, poggiori.... | | | | |
| | | Portoni tradizionali da valorizzare | | | | |
| 7 | COPERTURA: padiglione | Manto di copertura | coppo tipo cotto | <input checked="" type="checkbox"/> | | |
| | | | marsigliese | | | |
| | | | tegole in cemento | | | |
| | | | scandole o pietra | | | |
| | | | lamiera | | | |
| 8 | STRUTTURA PORTANTE | Tipo di struttura portante | muratura | <input checked="" type="checkbox"/> | | |
| | | | legno | | | |
| | | | cemento armato | | | |
| | | | ferro | | | |
| | | | | | | |
| 9 | DEGRADO | X | nessuno | medio | elevato | <input checked="" type="checkbox"/> |
| | | PARZIALE | | TOTALE | | |
| 10 | GRADO DI UTILIZZO | utilizzato | | | <input checked="" type="checkbox"/> | |
| | | sottoutilizzato | | | | |
| | | in stato di abbandono | | | | |
| 11 | SPAZI DI PERTINENZA Muretti a secco, acciottolati, piastre in granito, fontane, ecc... | alta qualità | | | <input checked="" type="checkbox"/> | |
| | | media qualità | | | | |
| | | bassa qualità | | | | |
| 12 | VINCOLI LEGISLATIVI | | | | | |
| 13 | INTERVENTO PIANO PRECEDENTE | RISTRUTTURAZIONE | | | R3 | |
| 14 | NOTE: edificio (ex scuola) isolato libero su quattro lati, già recuperato nel recente passato (post 1993) con poggiori alla trentina e solo modioni nel piano sovrastante. Intonaco a sbraccio, contorni in pietra, portale ad arco. | | | | | |

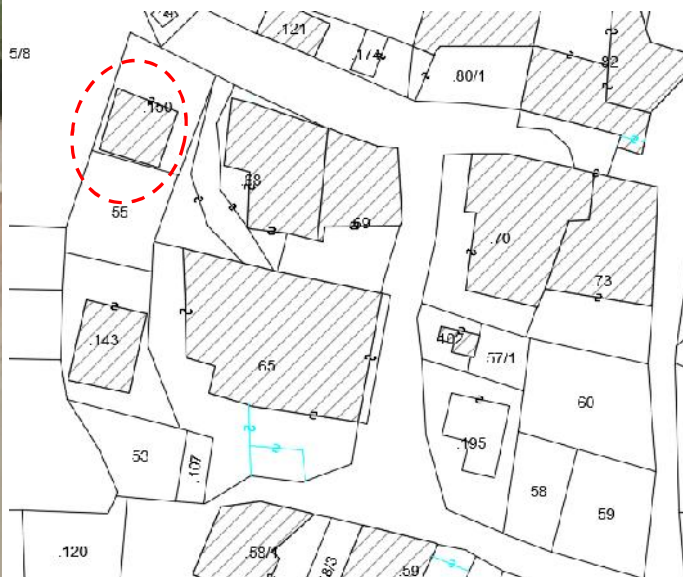
ABITATO DI: VIGO LOMASO

LOCALITA': _____

P.ED. 150 C.C. VIGO LOMASO

UNITA' EDILIZIA **n. 19**

IMMAGINI CARTOGRAFICHE A VISTA



DOCUMENTAZIONE FOTOGRAFICA



ANALISI DI PROGETTO

| | | | |
|--|-------------------------|------------------|----|
| | CATEGORIA D'INTERVENTO | RISTRUTTURAZIONE | R3 |
| | VINCOLI PARTICOLARI | | |
| | INDICAZIONI PROGETTUALI | | |

ANALISI DI RILIEVO**UNITA EDILIZIA N° 19**

| | | | | | | | | |
|-----------|---|--|------------------------------|---|-------|--------|---------|-----------|
| 1 | TIPOLOGIA FUNZIONALE | edificio prevalentemente residenziale | | X | | | | |
| | | edificio prevalentemente produttivo (negozio, bar, albergo, ufficio, laboratorio, deposito, legnaia...) | | | | | | |
| | | edificio speciale | | | | | | |
| | | stalle | | | | | | |
| | | baito | | | | | | |
| | | malghe | | | | | | |
| | | altro..... | | | | | | |
| 2 | EPOCA DI COSTRUZIONE | anteriore al 1860 | | X | | | | |
| | | tra il 1860 e il 1939 | | | | | | |
| | | post 1939 | | | | | | |
| | | post 1960/70 | | | | | | |
| 3 | PERMANENZA DEI CARATTERI FORMALI TRADIZIONALI | volumetrici originali | da 1 a 4 | 3 | | | | |
| | | Costruttivo | da 1 a 4 | 2 | | | | |
| | | Complementari | da 1 a 4 | 2 | | | | |
| | | Decorativi | da 1 a 4 | 1 | | | | |
| | | TOTALE | | 8 | | | | |
| 4 | PARAMETRI EDILIZI | numero piani | | 1 | | | | |
| | | interrato/seminterrato | | | | | | |
| | | sottotetto | | 1 | | | | |
| 5 | DESTINAZIONE/USO PREVALENTE | DEPOSITO | | | | | | |
| 6 | VINCOLI DI FACCIATA | Affreschi murali, bifore, colonne, altro.... | | | | | | |
| | | fronti generali di pregio | | | | | | |
| | | contorni in pietra muratura o in legno da valorizzare | | | | | | |
| | | Inferriate, poggiali..... | | | | | | |
| | | Portoni tradizionali da valorizzare | | | | | | |
| 7 | COPERTURA: due falde | Manto di copertura | coppo tipo cotto marsigliese | X | | | | |
| | | | tegole in cemento | | | | | |
| | | | scandole o pietra | | | | | |
| | | | lamiera | | | | | |
| | | | | | | | | |
| 8 | STRUTTURA PORTANTE | Tipo di struttura portante | muratura | X | | | | |
| | | | legno | X | | | | |
| | | | cemento armato | | | | | |
| | | | ferro | | | | | |
| | | | | | | | | |
| 9 | DEGRADO | X | nullo | | medio | | elevato | |
| | | PARZIALE | | | | TOTALE | | X |
| 10 | GRADO DI UTILIZZO | utilizzato | | | | | | X |
| | | sottoutilizzato | | | | | | |
| | | in stato di abbandono | | | | | | |
| 11 | SPAZI DI PERTINENZA Muretti a secco, acciottolati, piastre in granito, fontane, ecc... | alta qualità | | | | | | X |
| | | media qualità | | | | | | |
| | | bassa qualità | | | | | | |
| 12 | VINCOLI LEGISLATIVI | | | | | | | |
| 13 | INTERVENTO PIANO PRECEDENTE | RISTRUTTURAZIONE | | | | | | R3 |
| 14 | NOTE: manufatto in struttura mista (muratura e legno) con ulteriore tettoia ribassata a sud e con manto in lamiera. Portoni a piano terra per accesso carraio, scala esterna in legno per accesso al piano sovrastante. | | | | | | | |

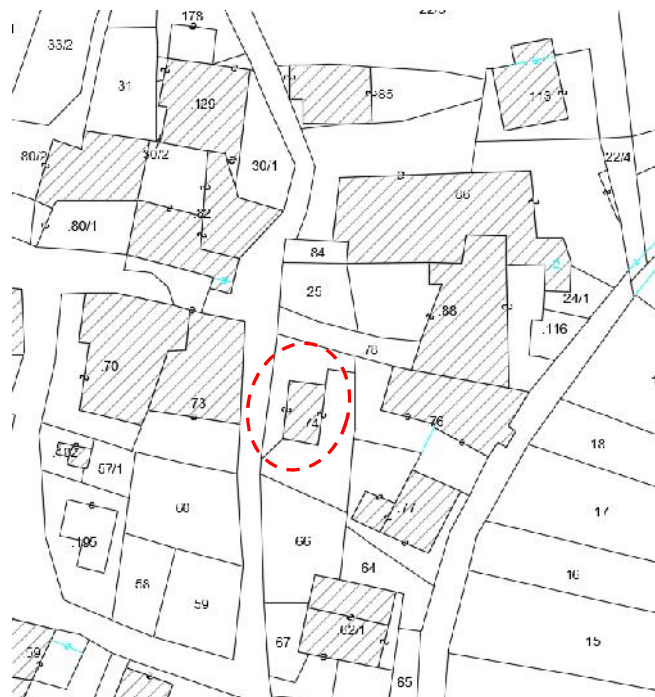
ABITATO DI: VIGO LOMASO

LOCALITA': ---

P.ED. 74 C.C. VIGO LOMASO

UNITA' EDILIZIA n. 20

IMMAGINI CARTOGRAFICHE A VISTA



DOCUMENTAZIONE FOTOGRAFICA



ANALISI DI PROGETTO

| | | | |
|--|-------------------------|------------------|----|
| | CATEGORIA D'INTERVENTO | RISTRUTTURAZIONE | R3 |
| | VINCOLI PARTICOLARI | | |
| | INDICAZIONI PROGETTUALI | | |

ANALISI DI RILIEVO**UNITA EDILIZIA N° 20**

| | | | | |
|-----------|--|---|------------------------------|-----------|
| 1 | TIPOLOGIA FUNZIONALE | edificio prevalentemente residenziale | | |
| | | edificio prevalentemente produttivo (negozio, bar, albergo, ufficio, laboratorio, deposito, legnaia...) | | |
| | | edificio speciale | | |
| | | stalle | | |
| | | baito | | X |
| | | malghe | | |
| | | altro..... | | |
| 2 | EPOCA DI COSTRUZIONE | anteriore al 1860 | | |
| | | tra il 1860 e il 1939 | | |
| | | post 1939 | | X |
| | | post 1960/70 | | |
| 3 | PERMANENZA DEI CARATTERI FORMALI TRADIZIONALI | volumetrici originali | da 1 a 4 | 3 |
| | | Costruttivo | da 1 a 4 | 3 |
| | | Complementari | da 1 a 4 | 2 |
| | | Decorativi | da 1 a 4 | 1 |
| | | TOTALE | | 9 |
| 4 | PARAMETRI EDILIZI | numero piani | | 1 |
| | | interrato/seminterrato | | |
| | | sottotetto | | |
| 5 | DESTINAZIONE/USO PREVALENTE | DEPOSITO | | |
| 6 | VINCOLI DI FACCIATA | Affreschi murali, bifore, colonne, altro.... | | |
| | | fronti generali di pregio | | |
| | | contorni in pietra muratura o in legno da valorizzare | | |
| | | Inferriate, poggiali.... | | |
| | | Portoni tradizionali da valorizzare | | |
| 7 | COPERTURA: tre falde | Manto di copertura | coppo tipo cotto marsigliese | X |
| | | | tegole in cemento | |
| | | | scandole o pietra | |
| | | | lamiera | |
| | | | | |
| 8 | STRUTTURA PORTANTE | Tipo di struttura portante | muratura | |
| | | | legno | X |
| | | | cemento armato | |
| | | | ferro | |
| | | | | |
| 9 | DEGRADO | <input type="checkbox"/> nullo <input checked="" type="checkbox"/> medio <input type="checkbox"/> elevato | | |
| | | PARZIALE <input type="checkbox"/> TOTALE <input checked="" type="checkbox"/> | | |
| 10 | GRADO DI UTILIZZO | utilizzato | | X |
| | | sottoutilizzato | | |
| | | in stato di abbandono | | |
| 11 | SPAZI DI PERTINENZA Muretti a secco, acciottolati, piastre in granito, fontane, ecc... | alta qualità | | |
| | | media qualità | | X |
| | | bassa qualità | | |
| 12 | VINCOLI LEGISLATIVI | | | |
| 13 | INTERVENTO PIANO PRECEDENTE | RISTRUTTURAZIONE | | R3 |
| 14 | NOTE: manufatto ligneo con annesso esternamente sul lato nord ex concimaia in cemento. | | | |

ABITATO DI: VIGO LOMASO

LOCALITA': ---

P.ED. 64 C.C. VIGO LOMASO

UNITA' EDILIZIA n. 21

IMMAGINI CARTOGRAFICHE A VISTA



DOCUMENTAZIONE FOTOGRAFICA



ANALISI DI PROGETTO

| | | | |
|--|-------------------------|-------------|----|
| | CATEGORIA D'INTERVENTO | RISANAMENTO | R2 |
| | VINCOLI PARTICOLARI | | |
| | INDICAZIONI PROGETTUALI | | |

ANALISI DI RILIEVO**UNITA EDILIZIA N° 21**

| | | | | | | | | |
|-----------|---|--|-------------------|----|--------|--|---------|-----------|
| 1 | TIPOLOGIA FUNZIONALE | edificio prevalentemente residenziale | | X | | | | |
| | | edificio prevalentemente produttivo (negozio, bar, albergo, ufficio, laboratorio, deposito, legnaia...) | | | | | | |
| | | edificio speciale | | | | | | |
| | | stalle | | | | | | |
| | | baito | | | | | | |
| | | malghe | | | | | | |
| | | altro..... | | | | | | |
| 2 | EPOCA DI COSTRUZIONE | anteriore al 1860 | | | | | | |
| | | tra il 1860 e il 1939 | | X | | | | |
| | | post 1939 | | | | | | |
| | | post 1960/70 | | | | | | |
| 3 | PERMANENZA DEI CARATTERI FORMALI TRADIZIONALI | volumetrici originali | da 1 a 4 | 4 | | | | |
| | | Costruttivo | da 1 a 4 | 3 | | | | |
| | | Complementari | da 1 a 4 | 3 | | | | |
| | | Decorativi | da 1 a 4 | 1 | | | | |
| | | TOTALE | | 11 | | | | |
| 4 | PARAMETRI EDILIZI | numero piani | | 3 | | | | |
| | | interrato/seminterrato | | | | | | |
| | | sottotetto | | 1 | | | | |
| 5 | DESTINAZIONE/USO PREVALENTE | ABITATIVO | | | | | | |
| 6 | VINCOLI DI FACCIATA | Affreschi murali, bifore, colonne, altro.... | | | | | | |
| | | fronti generali di pregio | | | | | | |
| | | contorni in pietra muratura o in legno da valorizzare | | X | | | | |
| | | Inferriate, poggiosi.... | | X | | | | |
| | | Portoni tradizionali da valorizzare | | | | | | |
| 7 | COPERTURA: padiglione | Manto di copertura | coppo tipo cotto | | | | | |
| | | | marsigliese | | | | | |
| | | | tegole in cemento | X | | | | |
| | | | scandole o pietra | | | | | |
| | | | lamiera | | | | | |
| 8 | STRUTTURA PORTANTE | Tipo di struttura portante | muratura | X | | | | |
| | | | legno | | | | | |
| | | | cemento armato | | | | | |
| | | | ferro | | | | | |
| | | | | | | | | |
| 9 | DEGRADO | X | nullo | | medio | | elevato | |
| | | PARZIALE | | | TOTALE | | | X |
| 10 | GRADO DI UTILIZZO | utilizzato | | | | | | X |
| | | sottoutilizzato | | | | | | |
| | | in stato di abbandono | | | | | | |
| 11 | SPAZI DI PERTINENZA Muretti a secco, acciottolati, piastre in granito, fontane, ecc... | alta qualità | | | | | | |
| | | media qualità | | | | | | X |
| | | bassa qualità | | | | | | |
| 12 | VINCOLI LEGISLATIVI | | | | | | | |
| 13 | INTERVENTO PIANO PRECEDENTE | RISANAMENTO | | | | | | R2 |
| 14 | NOTE: porzione angolare terra/cielo di edificio con scala esterna muraria e veranda su poggioso d'arrivo; poggioso in legno alla trentina sul fronte strada. | | | | | | | |

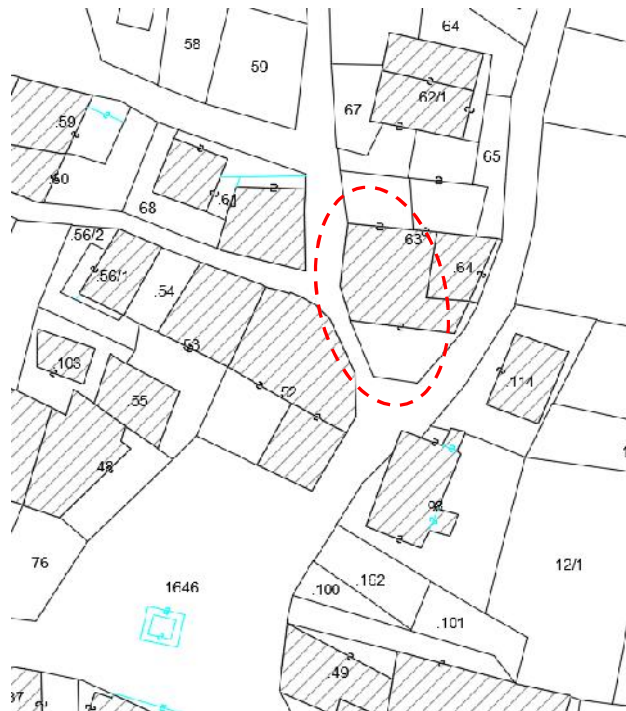
ABITATO DI: VIGO LOMASO

LOCALITA': ---

P.ED. 63 C.C. VIGO LOMASO

UNITA' EDILIZIA n. 22

IMMAGINI CARTOGRAFICHE A VISTA



DOCUMENTAZIONE FOTOGRAFICA



ANALISI DI PROGETTO

| | | | |
|--|-------------------------|------------------|----|
| | CATEGORIA D'INTERVENTO | RISTRUTTURAZIONE | R3 |
| | VINCOLI PARTICOLARI | | |
| | INDICAZIONI PROGETTUALI | | |

ANALISI DI RILIEVO**UNITA EDILIZIA N° 22**

| | | | | | | | | |
|-----------|---|--|-------------------|----|-------|--------|---------|-----------|
| 1 | TIPOLOGIA FUNZIONALE | edificio prevalentemente residenziale | | X | | | | |
| | | edificio prevalentemente produttivo (negozio, bar, albergo, ufficio, laboratorio, deposito, legnaia...) | | | | | | |
| | | edificio speciale | | | | | | |
| | | stalle | | | | | | |
| | | baito | | | | | | |
| | | malghe | | | | | | |
| | | altro..... | | | | | | |
| 2 | EPOCA DI COSTRUZIONE | anteriore al 1860 | | | | | | |
| | | tra il 1860 e il 1939 | | X | | | | |
| | | post 1939 | | | | | | |
| | | post 1960/70 | | | | | | |
| 3 | PERMANENZA DEI CARATTERI FORMALI TRADIZIONALI | volumetrici originali | da 1 a 4 | 4 | | | | |
| | | Costruttivo | da 1 a 4 | 3 | | | | |
| | | Complementari | da 1 a 4 | 3 | | | | |
| | | Decorativi | da 1 a 4 | 2 | | | | |
| | | TOTALE | | 12 | | | | |
| 4 | PARAMETRI EDILIZI | numero piani | | 3 | | | | |
| | | interrato/seminterrato | | | | | | |
| | | sottotetto | | 1 | | | | |
| 5 | DESTINAZIONE/USO PREVALENTE | ABITATIVO | | | | | | |
| 6 | VINCOLI DI FACCIATA | Affreschi murali, bifore, colonne, altro.... | | | | | | |
| | | fronti generali di pregio | | | | | | |
| | | contorni in pietra muratura o in legno da valorizzare | | | | | | |
| | | Inferriate, poggiori.... | | | | | | |
| | | Portoni tradizionali da valorizzare | | | | | | |
| 7 | COPERTURA: padiglione | Manto di copertura | coppo tipo cotto | | | | | |
| | | | marsigliese | | | | | |
| | | | tegole in cemento | X | | | | |
| | | | scandole o pietra | | | | | |
| | | | lamiera | | | | | |
| 8 | STRUTTURA PORTANTE | Tipo di struttura portante | muratura | X | | | | |
| | | | legno | | | | | |
| | | | cemento armato | | | | | |
| | | | ferro | | | | | |
| | | | | | | | | |
| 9 | DEGRADO | X | nullo | | medio | | elevato | |
| | | PARZIALE | | | | TOTALE | | X |
| 10 | GRADO DI UTILIZZO | utilizzato | | | | | | X |
| | | sottoutilizzato | | | | | | |
| | | in stato di abbandono | | | | | | |
| 11 | SPAZI DI PERTINENZA Muretti a secco, acciottolati, piastre in granito, fontane, ecc... | alta qualità | | | | | | |
| | | media qualità | | | | | | X |
| | | bassa qualità | | | | | | |
| 12 | VINCOLI LEGISLATIVI | | | | | | | |
| 13 | INTERVENTO PIANO PRECEDENTE | RISTRUTTURAZIONE | | | | | | R3 |
| 14 | NOTE: edificio già ristrutturato con facciate tinteggiate al civile rosa, poggiori esclusivamente cementiti con ringhiera in ferro. Cortile cintato. | | | | | | | |

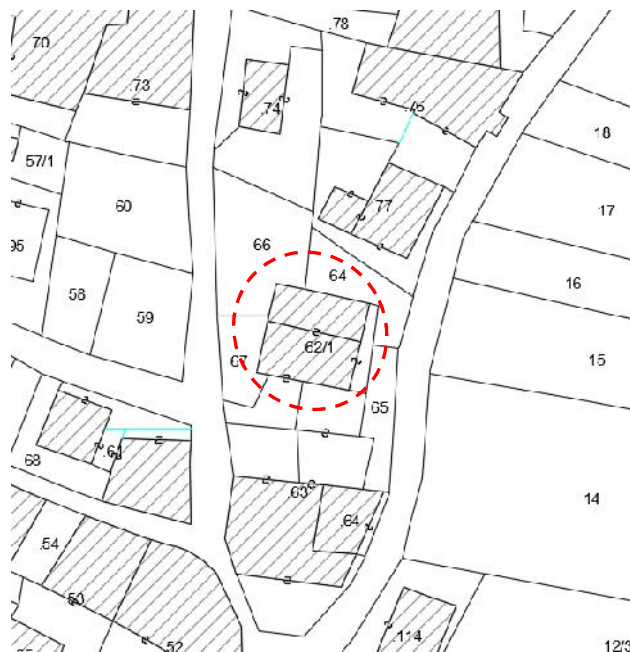
ABITATO DI: VIGO LOMASO

LOCALITA': ---

P.ED. 62/1 C.C. VIGO LOMASO

UNITA' EDILIZIA n. 23

IMMAGINI CARTOGRAFICHE A VISTA



DOCUMENTAZIONE FOTOGRAFICA



ANALISI DI PROGETTO

| | | | |
|--|-------------------------|------------------|----|
| | CATEGORIA D'INTERVENTO | RISTRUTTURAZIONE | R3 |
| | VINCOLI PARTICOLARI | | |
| | INDICAZIONI PROGETTUALI | | |

ANALISI DI RILIEVO**UNITA EDILIZIA N° 23**

| | | | | | | |
|-----------|---|--|------------------------------|--------|-----------|---|
| 1 | TIPOLOGIA FUNZIONALE | edificio prevalentemente residenziale | | X | | |
| | | edificio prevalentemente produttivo (negozio, bar, albergo, ufficio, laboratorio, deposito, legnaia...) | | | | |
| | | edificio speciale | | | | |
| | | stalle | | | | |
| | | baito | | | | |
| | | malghe | | | | |
| | | altro..... | | | | |
| 2 | EPOCA DI COSTRUZIONE | anteriore al 1860 | | X | | |
| | | tra il 1860 e il 1939 | | | | |
| | | post 1939 | | | | |
| | | post 1960/70 | | | | |
| 3 | PERMANENZA DEI CARATTERI FORMALI TRADIZIONALI | volumetrici originali | da 1 a 4 | 3 | | |
| | | Costruttivo | da 1 a 4 | 3 | | |
| | | Complementari | da 1 a 4 | 2 | | |
| | | Decorativi | da 1 a 4 | 1 | | |
| | | TOTALE | | 9 | | |
| 4 | PARAMETRI EDILIZI | numero piani | | 1 | | |
| | | interrato/seminterrato | | 1 | | |
| | | sottotetto | | 1 | | |
| 5 | DESTINAZIONE/USO PREVALENTE | DEPOSITO | | | | |
| 6 | VINCOLI DI FACCIATA | Affreschi murali, bifore, colonne, altro.... | | | | |
| | | fronti generali di pregio | | | | |
| | | contorni in pietra muratura o in legno da valorizzare | | | | |
| | | Inferriate, poggiali.... | | | | |
| | | Portoni tradizionali da valorizzare | | | | |
| 7 | COPERTURA: due falde | Manto di copertura | coppo tipo cotto marsigliese | X | | |
| | | | tegole in cemento | | | |
| | | | scandole o pietra | | | |
| | | | lamiera | | | |
| | | | | | | |
| 8 | STRUTTURA PORTANTE | Tipo di struttura portante | muratura | X | | |
| | | | legno | | | |
| | | | cemento armato | | | |
| | | | ferro | | | |
| 9 | DEGRADO | X | nessuno | medio | elevato | |
| | | PARZIALE | | TOTALE | | X |
| 10 | GRADO DI UTILIZZO | utilizzato | | | X | |
| | | sottoutilizzato | | | | |
| | | in stato di abbandono | | | | |
| 11 | SPAZI DI PERTINENZA Muretti a secco, acciottolati, piastre in granito, fontane, ecc... | alta qualità | | | X | |
| | | media qualità | | | | |
| | | bassa qualità | | | | |
| 12 | VINCOLI LEGISLATIVI | | | | | |
| 13 | INTERVENTO PIANO PRECEDENTE | RISTRUTTURAZIONE | | | R3 | |
| 14 | NOTE: prevale la destinazione produttiva (deposito); lo stile architettonico è quello dei manufatti agricoli con fienile nel sottotetto, ora parzialmente trasformato specie la parte a piano terra/rialzato posta a nord dove è ubicata la parte abitativa e/o amministrativa risanata recentemente e con formazione di adiacente tettoia oltre pensilina d'ingresso. | | | | | |

ABITATO DI: VIGO LOMASO

LOCALITA': ---

P.ED. 77 C.C. VIGO LOMASO

UNITA' EDILIZIA n. 24-25

IMMAGINI CARTOGRAFICHE A VISTA



DOCUMENTAZIONE FOTOGRAFICA



ANALISI DI PROGETTO

| | | | |
|--|-------------------------|------------------|----|
| | CATEGORIA D'INTERVENTO | RISTRUTTURAZIONE | R3 |
| | VINCOLI PARTICOLARI | | |
| | INDICAZIONI PROGETTUALI | | |

ANALISI DI RILIEVO**UNITA EDILIZIA N° 24-25**

| | | | | | | |
|-----------|---|--|-------------------|--------|-----------|---|
| 1 | TIPOLOGIA FUNZIONALE | edificio prevalentemente residenziale | | X | | |
| | | edificio prevalentemente produttivo (negozio, bar, albergo, ufficio, laboratorio, deposito, legnaia...) | | | | |
| | | edificio speciale | | | | |
| | | stalle | | | | |
| | | baito | | | | |
| | | malghe | | | | |
| | | altro..... | | | | |
| 2 | EPOCA DI COSTRUZIONE | anteriore al 1860 | | | | |
| | | tra il 1860 e il 1939 | | | | |
| | | post 1939 | | X | | |
| | | post 1960/70 | | | | |
| 3 | PERMANENZA DEI CARATTERI FORMALI TRADIZIONALI | volumetrici originali | da 1 a 4 | 3 | | |
| | | Costruttivo | da 1 a 4 | 3 | | |
| | | Complementari | da 1 a 4 | 2 | | |
| | | Decorativi | da 1 a 4 | 1 | | |
| | | TOTALE | | 9 | | |
| 4 | PARAMETRI EDILIZI | numero piani | | 3 | | |
| | | interrato/seminterrato | | | | |
| | | sottotetto | | 1 | | |
| 5 | DESTINAZIONE/USO PREVALENTE | ABITATIVO | | | | |
| 6 | VINCOLI DI FACCIATA | Affreschi murali, bifore, colonne, altro.... | | | | |
| | | fronti generali di pregio | | | | |
| | | contorni in pietra muratura o in legno da valorizzare | | | | |
| | | Inferriate, poggiori.... | | | | |
| | | Portoni tradizionali da valorizzare | | | | |
| 7 | COPERTURA: padiglione e due falde | Manto di copertura | coppo tipo cotto | | | |
| | | | marsigliese | | | |
| | | | tegole in cemento | X | | |
| | | | scandole o pietra | | | |
| | | | lamiera | X | | |
| 8 | STRUTTURA PORTANTE | Tipo di struttura portante | muratura | X | | |
| | | | legno | | | |
| | | | cemento armato | | | |
| | | | ferro | | | |
| | | | | | | |
| 9 | DEGRADO | X | nessuno | medio | elevato | |
| | | PARZIALE | | TOTALE | | X |
| 10 | GRADO DI UTILIZZO | utilizzato | | | X | |
| | | sottoutilizzato | | | | |
| | | in stato di abbandono | | | | |
| 11 | SPAZI DI PERTINENZA Muretti a secco, acciottolati, piastre in granito, fontane, ecc... | alta qualità | | | | |
| | | media qualità | | | X | |
| | | bassa qualità | | | | |
| 12 | VINCOLI LEGISLATIVI | | | | | |
| 13 | INTERVENTO PIANO PRECEDENTE | RISTRUTTURAZIONE | | | R3 | |
| 14 | NOTE: edificio residenziale con caratteristiche storiche sostanzialmente assenti (vedasi tapparelle e poggiori), di forma regolare intonacato al grezzo. La parte sporgente a sudovest, rappresenta il deposito terrazzato con relativo parapetto murario a fori romboidali, il tutto chiuso e coperto in struttura portante metallica, tetto a due falde con manto in lamiera. | | | | | |

ABITATO DI: VIGO LOMASO

LOCALITA': _____

P.FOND. 58-59 C.C. VIGO LOMASO

UNITA' EDILIZIA **n. 26**

IMMAGINI CARTOGRAFICHE A VISTA



DOCUMENTAZIONE FOTOGRAFICA



ANALISI DI PROGETTO

| | | | |
|--|-------------------------|------------------|----|
| | CATEGORIA D'INTERVENTO | RISTRUTTURAZIONE | R3 |
| | VINCOLI PARTICOLARI | | |
| | INDICAZIONI PROGETTUALI | | |

ANALISI DI RILIEVO**UNITA EDILIZIA N° 26**

| | | | | | | |
|-----------|--|--|-------------------|----------|---------|---|
| 1 | TIPOLOGIA FUNZIONALE | edificio prevalentemente residenziale | | X | | |
| | | edificio prevalentemente produttivo (negozio, bar, albergo, ufficio, laboratorio, deposito, legnaia...) | | | | |
| | | edificio speciale | | | | |
| | | stalle | | | | |
| | | baito | | | | |
| | | malghe | | | | |
| | | altro..... | | | | |
| 2 | EPOCA DI COSTRUZIONE | anteriore al 1860 | | X | | |
| | | tra il 1860 e il 1939 | | | | |
| | | post 1939 | | | | |
| | | post 1960/70 | | | | |
| 3 | PERMANENZA DEI CARATTERI FORMALI TRADIZIONALI | volumetrici originali | da 1 a 4 | 2 | | |
| | | Costruttivo | da 1 a 4 | 2 | | |
| | | Complementari | da 1 a 4 | 2 | | |
| | | Decorativi | da 1 a 4 | 1 | | |
| | | TOTALE | | 7 | | |
| 4 | PARAMETRI EDILIZI | numero piani | | 1 | | |
| | | interrato/seminterrato | | | | |
| | | sottotetto | | | | |
| 5 | DESTINAZIONE/USO PREVALENTE | Tettoia/legnaia | | | | |
| 6 | VINCOLI DI FACCIATA | Affreschi murali, bifore, colonne, altro.... | | | | |
| | | fronti generali di pregio | | | | |
| | | contorni in pietra muratura o in legno da valorizzare | | | | |
| | | Inferriate, poggiali.... | | | | |
| | | Portoni tradizionali da valorizzare | | | | |
| 7 | COPERTURA: due falde | Manto di copertura | coppo tipo cotto | X | | |
| | | | marsigliese | | | |
| | | | tegole in cemento | | | |
| | | | scandole o pietra | | | |
| | | | lamiera | | | |
| 8 | STRUTTURA PORTANTE | Tipo di struttura portante | muratura | X | | |
| | | | legno | | | |
| | | | cemento armato | | | |
| | | | ferro | | | |
| | | | | | | |
| 9 | DEGRADO | x | nessuno | medio | elevato | |
| | | PARZIALE | | | TOTALE | x |
| 10 | GRADO DI UTILIZZO | utilizzato | | X | | |
| | | sottoutilizzato | | | | |
| | | in stato di abbandono | | | | |
| 11 | SPAZI DI PERTINENZA Muretti a secco, acciottolati, piastre in granito, fontane, ecc... | alta qualità | | x | | |
| | | media qualità | | | | |
| | | bassa qualità | | | | |
| 12 | VINCOLI LEGISLATIVI | | | | | |
| 13 | INTERVENTO PIANO PRECEDENTE | spazio privato (non censito) | | | | |
| 14 | NOTE: ex concimaia, ora legnaia/pollaio. | | | | | |

ABITATO DI: VIGO LOMASO

LOCALITA': _____

P.FOND. 60 C.C. VIGO LOMASO

UNITA' EDILIZIA **n. 27**

IMMAGINI CARTOGRAFICHE A VISTA



DOCUMENTAZIONE FOTOGRAFICA



ANALISI DI PROGETTO

| | | | |
|--|-------------------------|------------------|----|
| | CATEGORIA D'INTERVENTO | RISTRUTTURAZIONE | R3 |
| | VINCOLI PARTICOLARI | | |
| | INDICAZIONI PROGETTUALI | | |

ANALISI DI RILIEVO**UNITA EDILIZIA N° 27**

| | | | | | | |
|-----------|--|--|------------------------------|----------|---------|----------|
| 1 | TIPOLOGIA FUNZIONALE | edificio prevalentemente residenziale | | X | | |
| | | edificio prevalentemente produttivo (negozio, bar, albergo, ufficio, laboratorio, deposito, legnaia...) | | | | |
| | | edificio speciale | | | | |
| | | stalle | | | | |
| | | baito | | | | |
| | | malghe | | | | |
| | | altro..... | | | | |
| 2 | EPOCA DI COSTRUZIONE | anteriore al 1860 | | X | | |
| | | tra il 1860 e il 1939 | | | | |
| | | post 1939 | | | | |
| | | post 1960/70 | | | | |
| 3 | PERMANENZA DEI CARATTERI FORMALI TRADIZIONALI | volumetrici originali | da 1 a 4 | 2 | | |
| | | Costruttivo | da 1 a 4 | 2 | | |
| | | Complementari | da 1 a 4 | 2 | | |
| | | Decorativi | da 1 a 4 | 1 | | |
| | | TOTALE | | 7 | | |
| 4 | PARAMETRI EDILIZI | numero piani | | 1 | | |
| | | interrato/seminterrato | | | | |
| | | sottotetto | | | | |
| 5 | DESTINAZIONE/USO PREVALENTE | ACCESSORIO | | | | |
| 6 | VINCOLI DI FACCIATA | Affreschi murali, bifore, colonne, altro.... | | | | |
| | | fronti generali di pregio | | | | |
| | | contorni in pietra muratura o in legno da valorizzare | | | | |
| | | Inferriate, poggiali..... | | | | |
| | | Portoni tradizionali da valorizzare | | | | |
| 7 | COPERTURA: due falde | Manto di copertura | coppo tipo cotto marsigliese | X | | |
| | | | tegole in cemento | | | |
| | | | scandole o pietra | | | |
| | | | lamiera | | | |
| | | | | | | |
| 8 | STRUTTURA PORTANTE | Tipo di struttura portante | muratura | X | | |
| | | | legno | | | |
| | | | cemento armato | | | |
| | | | ferro | | | |
| | | | | | | |
| 9 | DEGRADO | x | nessuno | medio | elevato | X |
| | | PARZIALE | | TOTALE | | |
| 10 | GRADO DI UTILIZZO | utilizzato | | X | | |
| | | sottoutilizzato | | | | |
| | | in stato di abbandono | | | | |
| 11 | SPAZI DI PERTINENZA Muretti a secco, acciottolati, piastre in granito, fontane, ecc... | alta qualità | | X | | |
| | | media qualità | | | | |
| | | bassa qualità | | | | |
| 12 | VINCOLI LEGISLATIVI | | | | | |
| 13 | INTERVENTO PIANO PRECEDENTE | spazio privato (non censito) | | | | |
| 14 | NOTE: manufatto accessorio. | | | | | |

ABITATO DI: VIGO LOMASO

LOCALITA': ---

P.FOND. 1646 C.C. VIGO LOMASO

UNITA' EDILIZIA n. 28

IMMAGINI CARTOGRAFICHE A VISTA



DOCUMENTAZIONE FOTOGRAFICA



ANALISI DI PROGETTO

| | | | |
|--|-------------------------|------------------|----|
| | CATEGORIA D'INTERVENTO | RISTRUTTURAZIONE | R3 |
| | VINCOLI PARTICOLARI | | |
| | INDICAZIONI PROGETTUALI | | |

ANALISI DI RILIEVO**UNITA EDILIZIA N° 28**

| | | | | |
|-----------|--|---|-------------------|-----------|
| 1 | TIPOLOGIA FUNZIONALE | edificio prevalentemente residenziale | | |
| | | edificio prevalentemente produttivo (negozio, bar, albergo, ufficio, laboratorio, deposito, legnaia...) | | |
| | | edificio speciale | | |
| | | stalle | | |
| | | baito | | |
| | | malghe | | |
| | | altro..... | | X |
| 2 | EPOCA DI COSTRUZIONE | anteriore al 1860 | | |
| | | tra il 1860 e il 1939 | | |
| | | post 1939 | | X |
| | | post 1960/70 | | |
| 3 | PERMANENZA DEI CARATTERI FORMALI TRADIZIONALI | volumetrici originali da 1 a 4 | | |
| | | Costruttivo da 1 a 4 | | |
| | | Complementari da 1 a 4 | | |
| | | Decorativi da 1 a 4 | | |
| | | TOTALE | | |
| 4 | PARAMETRI EDILIZI | numero piani | | |
| | | interrato/seminterrato | | |
| | | sottotetto | | |
| 5 | DESTINAZIONE/USO PREVALENTE | FONTANA PUBBLICA | | |
| 6 | VINCOLI DI FACCIATA | Affreschi murali, bifore, colonne, altro.... | | |
| | | fronti generali di pregio | | |
| | | contorni in pietra muratura o in legno da valorizzare | | |
| | | Inferriate, poggiali..... | | |
| | | Portoni tradizionali da valorizzare | | |
| 7 | COPERTURA: | Manto di copertura | coppo tipo cotto | |
| | | | marsigliese | |
| | | | tegole in cemento | |
| | | | scandole o pietra | |
| | | | lamiera | |
| 8 | STRUTTURA PORTANTE | Tipo di struttura portante | muratura | X |
| | | | legno | |
| | | | cemento armato | |
| | | | ferro | |
| 9 | DEGRADO | <input type="checkbox"/> nullo <input checked="" type="checkbox"/> medio <input type="checkbox"/> elevato | | |
| | | PARZIALE <input type="checkbox"/> TOTALE <input checked="" type="checkbox"/> | | |
| 10 | GRADO DI UTILIZZO | utilizzato | | X |
| | | sottoutilizzato | | |
| | | in stato di abbandono | | |
| 11 | SPAZI DI PERTINENZA Muretti a secco, acciottolati, piastre in granito, fontane, ecc... | alta qualità | | |
| | | media qualità | | X |
| | | bassa qualità | | |
| 12 | VINCOLI LEGISLATIVI | | | |
| 13 | INTERVENTO PIANO PRECEDENTE | RISTRUTTURAZIONE | | R3 |
| 14 | NOTE: piccola fontana cementizia, su suolo pubblico a lato strada. | | | |

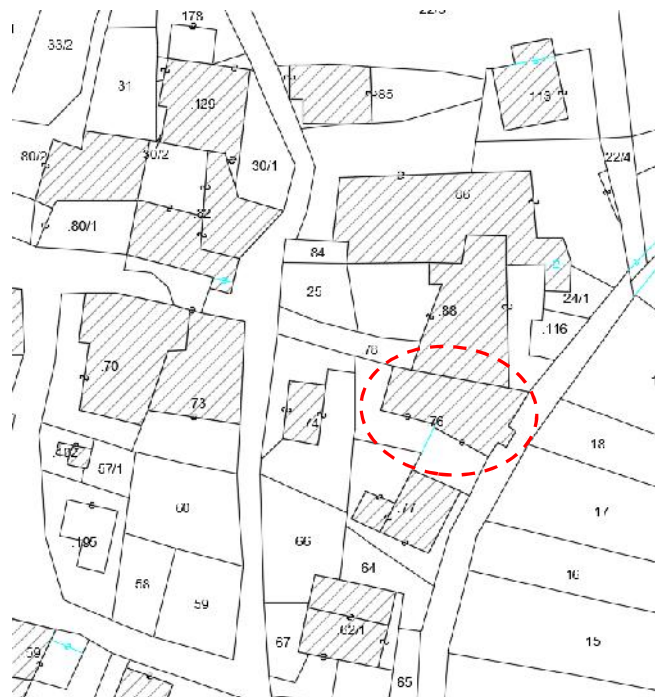
ABITATO DI: VIGO LOMASO

LOCALITA': ---

P.ED. 76 C.C. VIGO LOMASO

UNITA' EDILIZIA n. 29

IMMAGINI CARTOGRAFICHE A VISTA



DOCUMENTAZIONE FOTOGRAFICA



ANALISI DI PROGETTO

| | | | |
|--|-------------------------|------------------|----|
| | CATEGORIA D'INTERVENTO | RISTRUTTURAZIONE | R3 |
| | VINCOLI PARTICOLARI | | |
| | INDICAZIONI PROGETTUALI | | |

ANALISI DI RILIEVO**UNITA EDILIZIA N° 29**

| | | | | |
|-----------|---|--|--------------------------------|--|
| 1 | TIPOLOGIA FUNZIONALE | edificio prevalentemente residenziale | | <input checked="" type="checkbox"/> |
| | | edificio prevalentemente produttivo (negozio, bar, albergo, ufficio, laboratorio, deposito, legnaia...) | | |
| | | edificio speciale | | |
| | | stalle | | |
| | | baito | | |
| | | malghe | | |
| | | altro..... | | |
| 2 | EPOCA DI COSTRUZIONE | anteriore al 1860 | | |
| | | tra il 1860 e il 1939 | | <input checked="" type="checkbox"/> |
| | | post 1939 | | |
| | | post 1960/70 | | |
| 3 | PERMANENZA DEI CARATTERI FORMALI TRADIZIONALI | volumetrici originali | da 1 a 4 | 4 |
| | | Costruttivo | da 1 a 4 | 3 |
| | | Complementari | da 1 a 4 | 3 |
| | | Decorativi | da 1 a 4 | 1 |
| | | TOTALE | | 11 |
| 4 | PARAMETRI EDILIZI | numero piani | | 3 |
| | | interrato/seminterrato | | |
| | | sottotetto | | 1 |
| 5 | DESTINAZIONE/USO PREVALENTE | ABITATIVO | | |
| 6 | VINCOLI DI FACCIATA | Affreschi murali, bifore, colonne, altro.... | | |
| | | fronti generali di pregio | | |
| | | contorni in pietra muratura o in legno da valorizzare | | <input checked="" type="checkbox"/> |
| | | Inferriate, poggiali..... | | <input checked="" type="checkbox"/> |
| | | Portoni tradizionali da valorizzare | | <input checked="" type="checkbox"/> |
| 7 | COPERTURA: padiglione | Manto di copertura | coppo tipo cotto marsigliese | <input checked="" type="checkbox"/> |
| | | | tegole in cemento | |
| | | | scandole o pietra | |
| | | | lamiera | |
| | | | | |
| 8 | STRUTTURA PORTANTE | Tipo di struttura portante | muratura | <input checked="" type="checkbox"/> |
| | | | legno | |
| | | | cemento armato | |
| | | | ferro | |
| 9 | DEGRADO | <input checked="" type="checkbox"/> nullo | <input type="checkbox"/> medio | <input type="checkbox"/> elevato |
| | | PARZIALE | | TOTALE <input checked="" type="checkbox"/> |
| 10 | GRADO DI UTILIZZO | utilizzato | | <input checked="" type="checkbox"/> |
| | | sottoutilizzato | | |
| | | in stato di abbandono | | |
| 11 | SPAZI DI PERTINENZA Muretti a secco, acciottolati, piastre in granito, fontane, ecc... | alta qualità | | |
| | | media qualità | | <input checked="" type="checkbox"/> |
| | | bassa qualità | | |
| 12 | VINCOLI LEGISLATIVI | | | |
| 13 | INTERVENTO PIANO PRECEDENTE | RISTRUTTURAZIONE | | R3 |
| 14 | NOTE: ampio edificio specie nel fronte sud dove a piano privo si nota un poroncino ad arco con contorni in pietra raggiungibile da scala e poggiale cementizio. Ampie aperture dei piani alti tamponate in tavole di legno verticale tipo fienile. Portoni in ferro a piano terra. | | | |

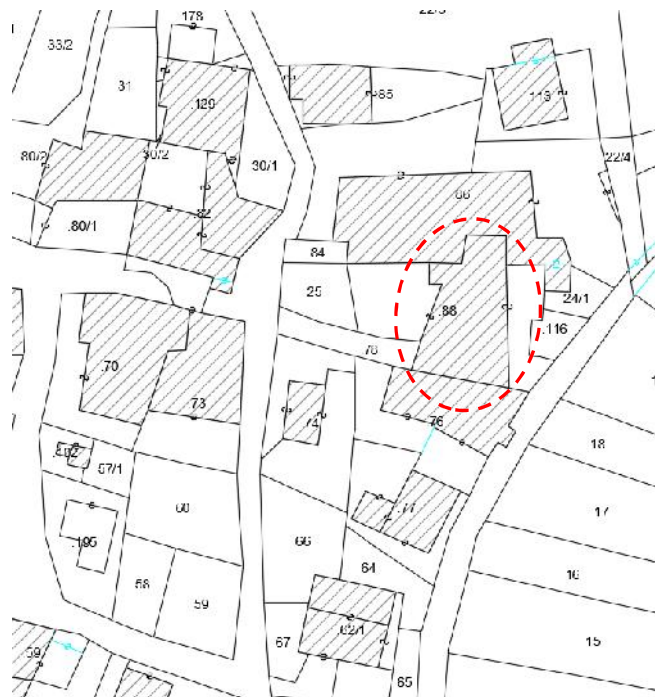
ABITATO DI: VIGO LOMASO

LOCALITA': ---

P.ED. 88 C.C. VIGO LOMASO

UNITA' EDILIZIA n. 30

IMMAGINI CARTOGRAFICHE A VISTA



DOCUMENTAZIONE FOTOGRAFICA



ANALISI DI PROGETTO

| | | |
|-------------------------|--|----|
| CATEGORIA D'INTERVENTO | RISTRUTTURAZIONE | R3 |
| VINCOLI PARTICOLARI | | |
| INDICAZIONI PROGETTUALI | Valorizzare le ampie aperture esistenti nei piani alti | |

ANALISI DI RILIEVO**UNITA EDILIZIA N° 30**

| | | | | | | |
|-----------|---|--|------------------------------|-------------------------------------|---------|---|
| 1 | TIPOLOGIA FUNZIONALE | edificio prevalentemente residenziale | | <input checked="" type="checkbox"/> | | |
| | | edificio prevalentemente produttivo (negozio, bar, albergo, ufficio, laboratorio, deposito, legnaia...) | | | | |
| | | edificio speciale | | | | |
| | | stalle | | | | |
| | | baito | | | | |
| | | malghe | | | | |
| | | altro..... | | | | |
| 2 | EPOCA DI COSTRUZIONE | anteriore al 1860 | | <input checked="" type="checkbox"/> | | |
| | | tra il 1860 e il 1939 | | | | |
| | | post 1939 | | | | |
| | | post 1960/70 | | | | |
| 3 | PERMANENZA DEI CARATTERI FORMALI TRADIZIONALI | volumetrici originali | da 1 a 4 | 4 | | |
| | | Costruttivo | da 1 a 4 | 3 | | |
| | | Complementari | da 1 a 4 | 3 | | |
| | | Decorativi | da 1 a 4 | 1 | | |
| | | TOTALE | | 11 | | |
| 4 | PARAMETRI EDILIZI | numero piani | | 3 | | |
| | | interrato/seminterrato | | | | |
| | | sottotetto | | 1 | | |
| 5 | DESTINAZIONE/USO PREVALENTE | ABITATIVO | | | | |
| 6 | VINCOLI DI FACCIATA | Affreschi murali, bifore, colonne, altro.... | | | | |
| | | fronti generali di pregio | | | | |
| | | contorni in pietra muratura o in legno da valorizzare | | <input checked="" type="checkbox"/> | | |
| | | Inferriate, poggiori.... | | <input checked="" type="checkbox"/> | | |
| | | Portoni tradizionali da valorizzare | | <input checked="" type="checkbox"/> | | |
| 7 | COPERTURA: due falde | Manto di copertura | coppo tipo cotto marsigliese | <input checked="" type="checkbox"/> | | |
| | | | tegole in cemento | | | |
| | | | scandole o pietra | | | |
| | | | lamiera | | | |
| | | | | | | |
| 8 | STRUTTURA PORTANTE | Tipo di struttura portante | muratura | <input checked="" type="checkbox"/> | | |
| | | | legno | | | |
| | | | cemento armato | | | |
| | | | ferro | | | |
| 9 | DEGRADO | X | nessuno | medio | elevato | |
| | | PARZIALE | | TOTALE | | X |
| 10 | GRADO DI UTILIZZO | utilizzato | | <input checked="" type="checkbox"/> | | |
| | | sottoutilizzato | | | | |
| | | in stato di abbandono | | | | |
| 11 | SPAZI DI PERTINENZA Muretti a secco, acciottolati, piastre in granito, fontane, ecc... | alta qualità | | | | |
| | | media qualità | | <input checked="" type="checkbox"/> | | |
| | | bassa qualità | | | | |
| 12 | VINCOLI LEGISLATIVI | | | | | |
| 13 | INTERVENTO PIANO PRECEDENTE | RISANAMENTO | | R2 | | |
| 14 | NOTE: poggiori cementizi su entrambi i fronti (ad ovest scale di accesso con relativo pianerottolo), portico a volta di passaggio. Intonaco a sbriccio. Ampie aperture nei piani alti, ad ovest con ballatoio. | | | | | |

ABITATO DI: VIGO LOMASO

LOCALITA': ---

P.ED. 116 C.C. VIGO LOMASO

UNITA' EDILIZIA n. 31

IMMAGINI CARTOGRAFICHE A VISTA



DOCUMENTAZIONE FOTOGRAFICA



ANALISI DI PROGETTO

| | | | |
|--|-------------------------|------------------|----|
| | CATEGORIA D'INTERVENTO | RISTRUTTURAZIONE | R3 |
| | VINCOLI PARTICOLARI | | |
| | INDICAZIONI PROGETTUALI | | |

ANALISI DI RILIEVO**UNITA EDILIZIA N° 31**

| | | | | | | |
|-----------|--|--|------------------------------|--------|-----------|---|
| 1 | TIPOLOGIA FUNZIONALE | edificio prevalentemente residenziale | | | | |
| | | edificio prevalentemente produttivo (negozio, bar, albergo, ufficio, laboratorio, deposito, legnaia...) | | | | |
| | | edificio speciale | | | | |
| | | stalle | | | | |
| | | baito | | X | | |
| | | malghe | | | | |
| | | altro..... | | | | |
| 2 | EPOCA DI COSTRUZIONE | anteriore al 1860 | | | | |
| | | tra il 1860 e il 1939 | | | | |
| | | post 1939 | | X | | |
| | | post 1960/70 | | | | |
| 3 | PERMANENZA DEI CARATTERI FORMALI TRADIZIONALI | volumetrici originali | da 1 a 4 | 3 | | |
| | | Costruttivo | da 1 a 4 | 3 | | |
| | | Complementari | da 1 a 4 | 2 | | |
| | | Decorativi | da 1 a 4 | 1 | | |
| | | TOTALE | | 9 | | |
| 4 | PARAMETRI EDILIZI | numero piani | | 1 | | |
| | | interrato/seminterrato | | | | |
| | | sottotetto | | | | |
| 5 | DESTINAZIONE/USO PREVALENTE | DEPOSITO/LEGNAIA | | | | |
| 6 | VINCOLI DI FACCIATA | Affreschi murali, bifore, colonne, altro.... | | | | |
| | | fronti generali di pregio | | | | |
| | | contorni in pietra muratura o in legno da valorizzare | | | | |
| | | Inferriate, poggiori.... | | | | |
| | | Portoni tradizionali da valorizzare | | | | |
| 7 | COPERTURA: falda unica | Manto di copertura | coppo tipo cotto marsigliese | | | |
| | | | tegole in cemento | X | | |
| | | | scandole o pietra | | | |
| | | | lamiera | | | |
| | | | | | | |
| 8 | STRUTTURA PORTANTE | Tipo di struttura portante | muratura | X | | |
| | | | legno | | | |
| | | | cemento armato | | | |
| | | | ferro | | | |
| 9 | DEGRADO | X | nessuno | medio | elevato | |
| | | PARZIALE | | TOTALE | | X |
| 10 | GRADO DI UTILIZZO | utilizzato | | | X | |
| | | sottoutilizzato | | | | |
| | | in stato di abbandono | | | | |
| 11 | SPAZI DI PERTINENZA Muretti a secco, acciottolati, piastre in granito, fontane, ecc... | alta qualità | | | | |
| | | media qualità | | | X | |
| | | bassa qualità | | | | |
| 12 | VINCOLI LEGISLATIVI | | | | | |
| 13 | INTERVENTO PIANO PRECEDENTE | RISTRUTTURAZIONE | | | R3 | |
| 14 | NOTE: tettoia aperta su due lati | | | | | |

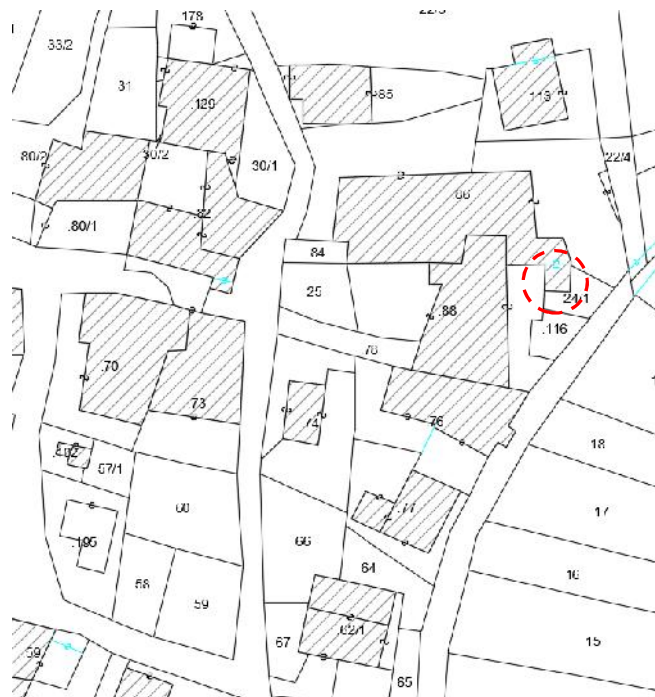
ABITATO DI: VIGO LOMASO

LOCALITA': ---

P.ED. 86 C.C. VIGO LOMASO

UNITA' EDILIZIA n. 32

IMMAGINI CARTOGRAFICHE A VISTA



DOCUMENTAZIONE FOTOGRAFICA



ANALISI DI PROGETTO

| | | | |
|--|-------------------------|------------------|----|
| | CATEGORIA D'INTERVENTO | RISTRUTTURAZIONE | R3 |
| | VINCOLI PARTICOLARI | | |
| | INDICAZIONI PROGETTUALI | | |

ANALISI DI RILIEVO**UNITA EDILIZIA N° 32**

| | | | | |
|-----------|--|---|------------------------------|-----------|
| 1 | TIPOLOGIA FUNZIONALE | edificio prevalentemente residenziale | | X |
| | | edificio prevalentemente produttivo (negozio, bar, albergo, ufficio, laboratorio, deposito, legnaia...) | | |
| | | edificio speciale | | |
| | | stalle | | |
| | | baito | | |
| | | malghe | | |
| | | altro..... | | |
| 2 | EPOCA DI COSTRUZIONE | anteriore al 1860 | | X |
| | | tra il 1860 e il 1939 | | |
| | | post 1939 | | |
| | | post 1960/70 | | |
| 3 | PERMANENZA DEI CARATTERI FORMALI TRADIZIONALI | volumetrici originali | da 1 a 4 | 4 |
| | | Costruttivo | da 1 a 4 | 3 |
| | | Complementari | da 1 a 4 | 3 |
| | | Decorativi | da 1 a 4 | 1 |
| | | TOTALE | | 11 |
| 4 | PARAMETRI EDILIZI | numero piani | | 1 |
| | | interrato/seminterrato | | |
| | | sottotetto | | 1 |
| 5 | DESTINAZIONE/USO PREVALENTE | DEPOSITO | | |
| 6 | VINCOLI DI FACCIATA | Affreschi murali, bifore, colonne, altro.... | | |
| | | fronti generali di pregio | | |
| | | contorni in pietra muratura o in legno da valorizzare | | X |
| | | Inferriate, poggiali..... | | X |
| | | Portoni tradizionali da valorizzare | | X |
| 7 | COPERTURA: falda unica | Manto di copertura | coppo tipo cotto marsigliese | X |
| | | | tegole in cemento | |
| | | | scandole o pietra | |
| | | | lamiera | |
| | | | | |
| 8 | STRUTTURA PORTANTE | Tipo di struttura portante | muratura | X |
| | | | legno | |
| | | | cemento armato | |
| | | | ferro | |
| 9 | DEGRADO | <input type="checkbox"/> nullo <input checked="" type="checkbox"/> medio <input type="checkbox"/> elevato | | |
| | | PARZIALE <input type="checkbox"/> TOTALE <input checked="" type="checkbox"/> | | |
| 10 | GRADO DI UTILIZZO | utilizzato | | X |
| | | sottoutilizzato | | |
| | | in stato di abbandono | | |
| 11 | SPAZI DI PERTINENZA Muretti a secco, acciottolati, piastre in granito, fontane, ecc... | alta qualità | | |
| | | media qualità | | X |
| | | bassa qualità | | |
| 12 | VINCOLI LEGISLATIVI | | | |
| 13 | INTERVENTO PIANO PRECEDENTE | RISANAMENTO | | R2 |
| 14 | NOTE: manufatto murario ribassato annesso alla casa di scheda 121 | | | |

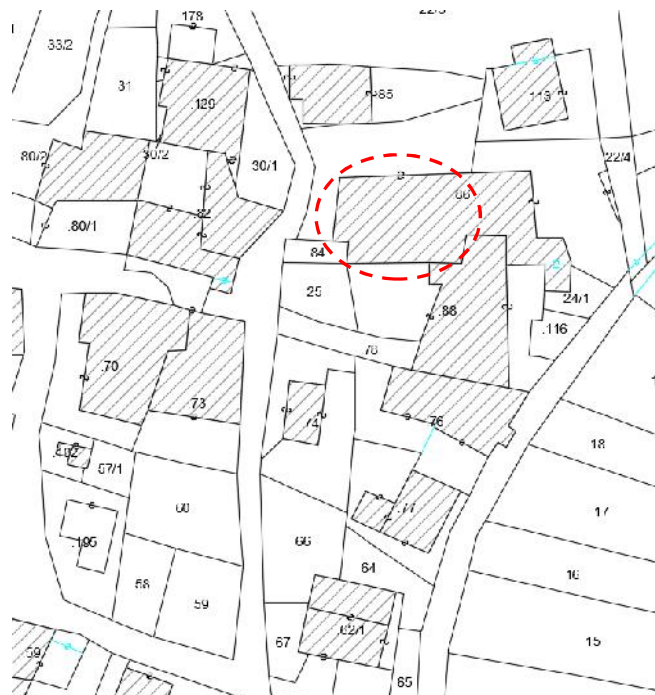
ABITATO DI: VIGO LOMASO

LOCALITA': ---

P.ED. 86 C.C. VIGO LOMASO

UNITA' EDILIZIA n. 33

IMMAGINI CARTOGRAFICHE A VISTA



DOCUMENTAZIONE FOTOGRAFICA



ANALISI DI PROGETTO

| | | | |
|--|-------------------------|------------------|----|
| | CATEGORIA D'INTERVENTO | RISTRUTTURAZIONE | R3 |
| | VINCOLI PARTICOLARI | | |
| | INDICAZIONI PROGETTUALI | | |

ANALISI DI RILIEVO**UNITA EDILIZIA N° 33**

| | | | | | | |
|-----------|---|--|------------------------------|--------|-----------|---|
| 1 | TIPOLOGIA FUNZIONALE | edificio prevalentemente residenziale | | X | | |
| | | edificio prevalentemente produttivo (negozio, bar, albergo, ufficio, laboratorio, deposito, legnaia...) | | | | |
| | | edificio speciale | | | | |
| | | stalle | | | | |
| | | baito | | | | |
| | | malghe | | | | |
| | | altro..... | | | | |
| 2 | EPOCA DI COSTRUZIONE | anteriore al 1860 | | | | |
| | | tra il 1860 e il 1939 | | X | | |
| | | post 1939 | | | | |
| | | post 1960/70 | | | | |
| 3 | PERMANENZA DEI CARATTERI FORMALI TRADIZIONALI | volumetrici originali | da 1 a 4 | 4 | | |
| | | Costruttivo | da 1 a 4 | 3 | | |
| | | Complementari | da 1 a 4 | 3 | | |
| | | Decorativi | da 1 a 4 | 2 | | |
| | | TOTALE | | 12 | | |
| 4 | PARAMETRI EDILIZI | numero piani | | 3 | | |
| | | interrato/seminterrato | | | | |
| | | sottotetto | | 1 | | |
| 5 | DESTINAZIONE/USO PREVALENTE | ABITATIVO | | | | |
| 6 | VINCOLI DI FACCIATA | Affreschi murali, bifore, colonne, altro.... | | | | |
| | | fronti generali di pregio | | | | |
| | | contorni in pietra muratura o in legno da valorizzare | | X | | |
| | | Inferriate, poggiali.... | | X | | |
| | | Portoni tradizionali da valorizzare | | X | | |
| 7 | COPERTURA: tre falde | Manto di copertura | coppo tipo cotto marsigliese | X | | |
| | | | tegole in cemento | | | |
| | | | scandole o pietra | | | |
| | | | lamiera | | | |
| | | | | | | |
| 8 | STRUTTURA PORTANTE | Tipo di struttura portante | muratura | X | | |
| | | | legno | | | |
| | | | cemento armato | | | |
| | | | ferro | | | |
| | | | | | | |
| 9 | DEGRADO | X | nullo | medio | elevato | |
| | | PARZIALE | | TOTALE | | X |
| 10 | GRADO DI UTILIZZO | utilizzato | | | X | |
| | | sottoutilizzato | | | | |
| | | in stato di abbandono | | | | |
| 11 | SPAZI DI PERTINENZA Muretti a secco, acciottolati, piastre in granito, fontane, ecc... | alta qualità | | | | |
| | | media qualità | | | X | |
| | | bassa qualità | | | | |
| 12 | VINCOLI LEGISLATIVI | | | | | |
| 13 | INTERVENTO PIANO PRECEDENTE | RISTRUTTURAZIONE | | | R3 | |
| 14 | NOTE: parte centrale del caseggiato non completamente ristrutturata nel passato recente che presenta a tergo il pontile e sul fronte sud il ballatoio di sottotetto un manufatto terrazzato accessibile da porta in vano arcuato | | | | | |

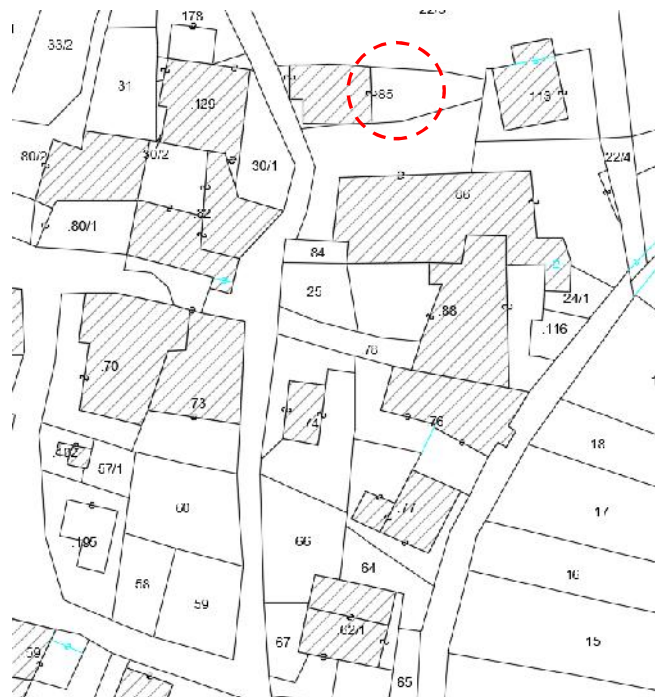
ABITATO DI: VIGO LOMASO

LOCALITA': ---

P.ED. 85 C.C. VIGO LOMASO

UNITA' EDILIZIA n. 34

IMMAGINI CARTOGRAFICHE A VISTA



DOCUMENTAZIONE FOTOGRAFICA



ANALISI DI PROGETTO

| | | | |
|--|-------------------------|------------------|----|
| | CATEGORIA D'INTERVENTO | RISTRUTTURAZIONE | R3 |
| | VINCOLI PARTICOLARI | | |
| | INDICAZIONI PROGETTUALI | | |

ANALISI DI RILIEVO**UNITA EDILIZIA N° 34**

| | | | | | | |
|-----------|--|--|-------------------|----------|-----------|----------|
| 1 | TIPOLOGIA FUNZIONALE | edificio prevalentemente residenziale | | X | | |
| | | edificio prevalentemente produttivo (negozio, bar, albergo, ufficio, laboratorio, deposito, legnaia...) | | | | |
| | | edificio speciale | | | | |
| | | stalle | | | | |
| | | baito | | | | |
| | | malghe | | | | |
| | | altro..... | | | | |
| 2 | EPOCA DI COSTRUZIONE | anteriore al 1860 | | X | | |
| | | tra il 1860 e il 1939 | | | | |
| | | post 1939 | | | | |
| | | post 1960/70 | | | | |
| 3 | PERMANENZA DEI CARATTERI FORMALI TRADIZIONALI | volumetrici originali | da 1 a 4 | 2 | | |
| | | Costruttivo | da 1 a 4 | 2 | | |
| | | Complementari | da 1 a 4 | 2 | | |
| | | Decorativi | da 1 a 4 | 1 | | |
| | | TOTALE | | 7 | | |
| 4 | PARAMETRI EDILIZI | numero piani | | 1 | | |
| | | interrato/seminterrato | | | | |
| | | sottotetto | | | | |
| 5 | DESTINAZIONE/USO PREVALENTE | DEPOSITO/TETTOIA | | | | |
| 6 | VINCOLI DI FACCIATA | Affreschi murali, bifore, colonne, altro.... | | | | |
| | | fronti generali di pregio | | | | |
| | | contorni in pietra muratura o in legno da valorizzare | | | | |
| | | Inferriate, poggiali.... | | | | |
| | | Portoni tradizionali da valorizzare | | | | |
| 7 | COPERTURA: falda unica | Manto di copertura | coppo tipo cotto | X | | |
| | | | marsigliese | | | |
| | | | tegole in cemento | | | |
| | | | scandole o pietra | | | |
| | | | lamiera | | | |
| 8 | STRUTTURA PORTANTE | Tipo di struttura portante | muratura | X | | |
| | | | legno | X | | |
| | | | cemento armato | | | |
| | | | ferro | | | |
| | | | | | | |
| 9 | DEGRADO | X | nessuno | medio | elevato | |
| | | PARZIALE | | TOTALE | | X |
| 10 | GRADO DI UTILIZZO | utilizzato | | | X | |
| | | sottoutilizzato | | | | |
| | | in stato di abbandono | | | | |
| 11 | SPAZI DI PERTINENZA Muretti a secco, acciottolati, piastre in granito, fontane, ecc... | alta qualità | | | X | |
| | | media qualità | | | | |
| | | bassa qualità | | | | |
| 12 | VINCOLI LEGISLATIVI | | | | | |
| 13 | INTERVENTO PIANO PRECEDENTE | spazio privato | | | R3 | |
| 14 | NOTE: manufatto accessorio della casa di scheda 38. | | | | | |

ABITATO DI: VIGO LOMASO

LOCALITA': ---

P.ED. 84 C.C. VIGO LOMASO

UNITA' EDILIZIA n. 35

IMMAGINI CARTOGRAFICHE A VISTA



DOCUMENTAZIONE FOTOGRAFICA



ANALISI DI PROGETTO

| | | | |
|--|-------------------------|------------------|----|
| | CATEGORIA D'INTERVENTO | RISTRUTTURAZIONE | R3 |
| | VINCOLI PARTICOLARI | | |
| | INDICAZIONI PROGETTUALI | | |

ANALISI DI RILIEVO**UNITA EDILIZIA N° 35**

| | | | | | | |
|-----------|--|--|------------------------------|--------|-----------|---|
| 1 | TIPOLOGIA FUNZIONALE | edificio prevalentemente residenziale | | X | | |
| | | edificio prevalentemente produttivo (negozio, bar, albergo, ufficio, laboratorio, deposito, legnaia...) | | | | |
| | | edificio speciale | | | | |
| | | stalle | | | | |
| | | baito | | | | |
| | | malghe | | | | |
| | | altro..... | | | | |
| 2 | EPOCA DI COSTRUZIONE | anteriore al 1860 | | | | |
| | | tra il 1860 e il 1939 | | X | | |
| | | post 1939 | | | | |
| | | post 1960/70 | | | | |
| 3 | PERMANENZA DEI CARATTERI FORMALI TRADIZIONALI | volumetrici originali | da 1 a 4 | 4 | | |
| | | Costruttivo | da 1 a 4 | 3 | | |
| | | Complementari | da 1 a 4 | 2 | | |
| | | Decorativi | da 1 a 4 | 1 | | |
| | | TOTALE | | 10 | | |
| 4 | PARAMETRI EDILIZI | numero piani | | 3 | | |
| | | interrato/seminterrato | | | | |
| | | sottotetto | | 1 | | |
| 5 | DESTINAZIONE/USO PREVALENTE | ABITATIVO | | | | |
| 6 | VINCOLI DI FACCIATA | Affreschi murali, bifore, colonne, altro.... | | | | |
| | | fronti generali di pregio | | | | |
| | | contorni in pietra muratura o in legno da valorizzare | | X | | |
| | | Inferriate, poggiori.... | | | | |
| | | Portoni tradizionali da valorizzare | | | | |
| 7 | COPERTURA: tre falde | Manto di copertura | coppo tipo cotto marsigliese | X | | |
| | | | tegole in cemento | | | |
| | | | scandole o pietra | | | |
| | | | lamiera | | | |
| | | | | | | |
| 8 | STRUTTURA PORTANTE | Tipo di struttura portante | muratura | X | | |
| | | | legno | | | |
| | | | cemento armato | | | |
| | | | ferro | | | |
| 9 | DEGRADO | X | nessuno | medio | elevato | |
| | | PARZIALE | | TOTALE | | X |
| 10 | GRADO DI UTILIZZO | utilizzato | | | X | |
| | | sottoutilizzato | | | | |
| | | in stato di abbandono | | | | |
| 11 | SPAZI DI PERTINENZA Muretti a secco, acciottolati, piastre in granito, fontane, ecc... | alta qualità | | | | |
| | | media qualità | | | X | |
| | | bassa qualità | | | | |
| 12 | VINCOLI LEGISLATIVI | | | | | |
| 13 | INTERVENTO PIANO PRECEDENTE | RISTRUTTURAZIONE | | | R3 | |
| 14 | NOTE: Al centro ovest del caseggiato, questa sporgenza di casa ristretta ed allungata su cui si è già intervenuti nel passato. Il fronte principale a sud con cortile cintato vede la presenza di numerosi fori e poggiori centrali raggiungibili da scale esterne con pensilina sopra l'entrata. Terrazzo a piano terra. | | | | | |

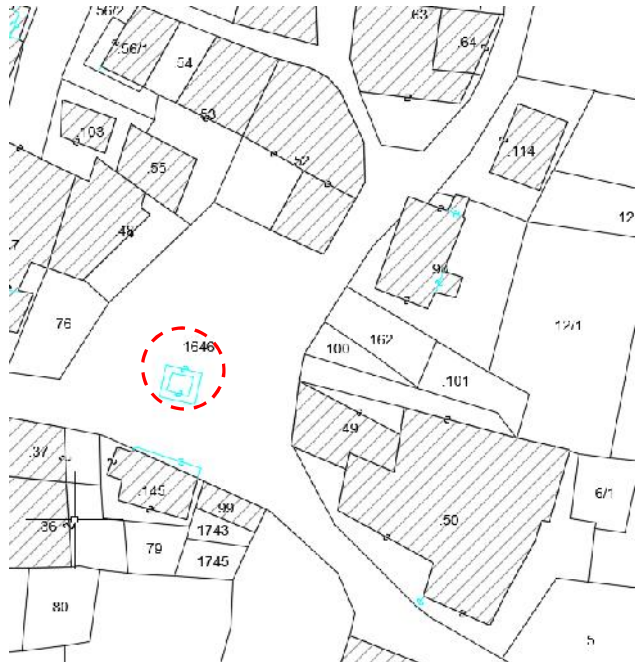
ABITATO DI: VIGO LOMASO

LOCALITA': ---

P.FOND. 1646 C.C. VIGO LOMASO

UNITA' EDILIZIA n. 36

IMMAGINI CARTOGRAFICHE A VISTA



DOCUMENTAZIONE FOTOGRAFICA



ANALISI DI PROGETTO

| | | | |
|--|-------------------------|------------------|----|
| | CATEGORIA D'INTERVENTO | RISTRUTTURAZIONE | R3 |
| | VINCOLI PARTICOLARI | | |
| | INDICAZIONI PROGETTUALI | | |

ANALISI DI RILIEVO**UNITA EDILIZIA N° 36**

| | | | | | | | | |
|-----------|--|--|-------------------|---|--------|--|---------|---|
| 1 | TIPOLOGIA FUNZIONALE | edificio prevalentemente residenziale | | | | | | |
| | | edificio prevalentemente produttivo (negozio, bar, albergo, ufficio, laboratorio, deposito, legnaia...) | | | | | | |
| | | edificio speciale | | | | | | |
| | | stalle | | | | | | |
| | | baito | | | | | | |
| | | malghe | | | | | | |
| | | altro..... | | X | | | | |
| 2 | EPOCA DI COSTRUZIONE | anteriore al 1860 | | | | | | |
| | | tra il 1860 e il 1939 | | | | | | |
| | | post 1939 | | | | | | |
| | | post 1960/70 | | x | | | | |
| 3 | PERMANENZA DEI CARATTERI FORMALI TRADIZIONALI | volumetrici originali da 1 a 4 | | | | | | |
| | | Costruttivo da 1 a 4 | | | | | | |
| | | Complementari da 1 a 4 | | | | | | |
| | | Decorativi da 1 a 4 | | | | | | |
| | | TOTALE | | | | | | |
| 4 | PARAMETRI EDILIZI | numero piani | | | | | | |
| | | interrato/seminterrato | | | | | | |
| | | sottotetto | | | | | | |
| 5 | DESTINAZIONE/USO PREVALENTE | fontana | | | | | | |
| 6 | VINCOLI DI FACCIATA | Affreschi murali, bifore, colonne, altro.... | | | | | | |
| | | fronti generali di pregio | | | | | | |
| | | contorni in pietra muratura o in legno da valorizzare | | | | | | |
| | | Inferriate, poggiali.... | | | | | | |
| | | Portoni tradizionali da valorizzare | | | | | | |
| 7 | COPERTURA: | Manto di copertura | coppo tipo cotto | | | | | |
| | | | marsigliese | | | | | |
| | | | tegole in cemento | | | | | |
| | | | scandole o pietra | | | | | |
| | | | lamiera | | | | | |
| 8 | STRUTTURA PORTANTE | Tipo di struttura portante | muratura | | | | | |
| | | | legno | | | | | |
| | | | cemento armato | | | | | |
| | | | ferro | | | | | |
| | | | | | | | | |
| 9 | DEGRADO | X | nullo | | medio | | elevato | |
| | | PARZIALE | | | TOTALE | | | X |
| 10 | GRADO DI UTILIZZO | utilizzato | | | | | | X |
| | | sottoutilizzato | | | | | | |
| | | in stato di abbandono | | | | | | |
| 11 | SPAZI DI PERTINENZA Muretti a secco, acciottolati, piastre in granito, fontane, ecc... | alta qualità | | | | | | X |
| | | media qualità | | | | | | |
| | | bassa qualità | | | | | | |
| 12 | VINCOLI LEGISLATIVI | | | | | | | |
| 13 | INTERVENTO PIANO PRECEDENTE | Spazio pubblico | | | | | | |
| 14 | NOTE: al centro della piazza principale, rotatoria con fontana granitica, costruita in epoca recente. | | | | | | | |

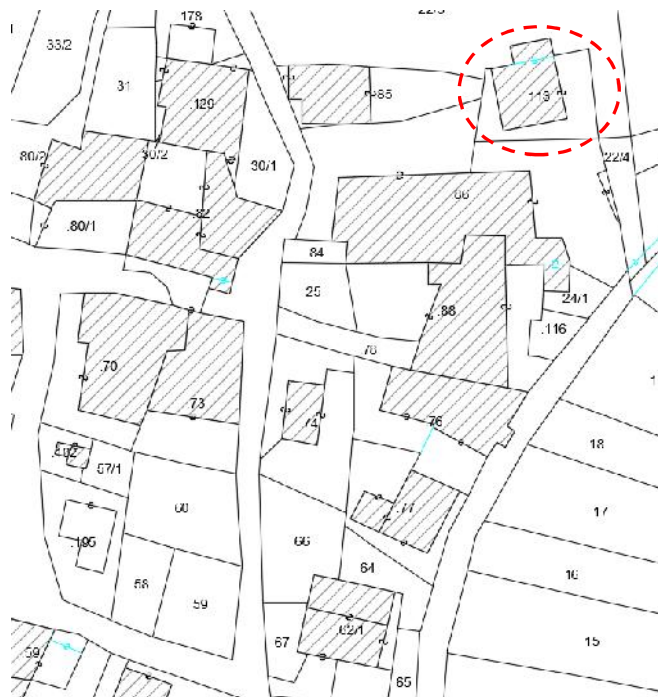
ABITATO DI: VIGO LOMASO

LOCALITA': ---

P.ED. 113 C.C. VIGO LOMASO

UNITA' EDILIZIA n. 37

IMMAGINI CARTOGRAFICHE A VISTA



DOCUMENTAZIONE FOTOGRAFICA



ANALISI DI PROGETTO

| | | | |
|--|-------------------------|------------------|----|
| | CATEGORIA D'INTERVENTO | RISTRUTTURAZIONE | R3 |
| | VINCOLI PARTICOLARI | | |
| | INDICAZIONI PROGETTUALI | | |

ANALISI DI RILIEVO**UNITA EDILIZIA N° 37**

| | | | | | | |
|-----------|--|--|------------------------------|-------------------------------------|-------------------------------------|---|
| 1 | TIPOLOGIA FUNZIONALE | edificio prevalentemente residenziale | | <input checked="" type="checkbox"/> | | |
| | | edificio prevalentemente produttivo (negozio, bar, albergo, ufficio, laboratorio, deposito, legnaia...) | | | | |
| | | edificio speciale | | | | |
| | | stalle | | | | |
| | | baito | | | | |
| | | malghe | | | | |
| | | altro..... | | | | |
| 2 | EPOCA DI COSTRUZIONE | anteriore al 1860 | | <input checked="" type="checkbox"/> | | |
| | | tra il 1860 e il 1939 | | | | |
| | | post 1939 | | | | |
| | | post 1960/70 | | | | |
| 3 | PERMANENZA DEI CARATTERI FORMALI TRADIZIONALI | volumetrici originali | da 1 a 4 | 2 | | |
| | | Costruttivo | da 1 a 4 | 2 | | |
| | | Complementari | da 1 a 4 | 2 | | |
| | | Decorativi | da 1 a 4 | 1 | | |
| | | TOTALE | | 7 | | |
| 4 | PARAMETRI EDILIZI | numero piani | | 2 | | |
| | | interrato/seminterrato | | | | |
| | | sottotetto | | 1 | | |
| 5 | DESTINAZIONE/USO PREVALENTE | ABITATIVO | | | | |
| 6 | VINCOLI DI FACCIATA | Affreschi murali, bifore, colonne, altro.... | | | | |
| | | fronti generali di pregio | | | | |
| | | contorni in pietra muratura o in legno da valorizzare | | | | |
| | | Inferriate, poggiali.... | | | | |
| | | Portoni tradizionali da valorizzare | | | | |
| 7 | COPERTURA: due falde | Manto di copertura | coppo tipo cotto marsigliese | <input checked="" type="checkbox"/> | | |
| | | | tegole in cemento | | | |
| | | | scandole o pietra | | | |
| | | | lamiera | | | |
| | | | | | | |
| 8 | STRUTTURA PORTANTE | Tipo di struttura portante | muratura | <input checked="" type="checkbox"/> | | |
| | | | legno | | | |
| | | | cemento armato | | | |
| | | | ferro | | | |
| | | | | | | |
| 9 | DEGRADO | X | nessuno | medio | elevato | |
| | | PARZIALE | | TOTALE | | X |
| 10 | GRADO DI UTILIZZO | utilizzato | | | <input checked="" type="checkbox"/> | |
| | | sottoutilizzato | | | | |
| | | in stato di abbandono | | | | |
| 11 | SPAZI DI PERTINENZA Muretti a secco, acciottolati, piastre in granito, fontane, ecc... | alta qualità | | | <input checked="" type="checkbox"/> | |
| | | media qualità | | | | |
| | | bassa qualità | | | | |
| 12 | VINCOLI LEGISLATIVI | | | | | |
| 13 | INTERVENTO PIANO PRECEDENTE | RISANAMENTO | | | R2 | |
| 14 | NOTE: edificio isolato al margine del centro storico privo di storicità particolare. | | | | | |

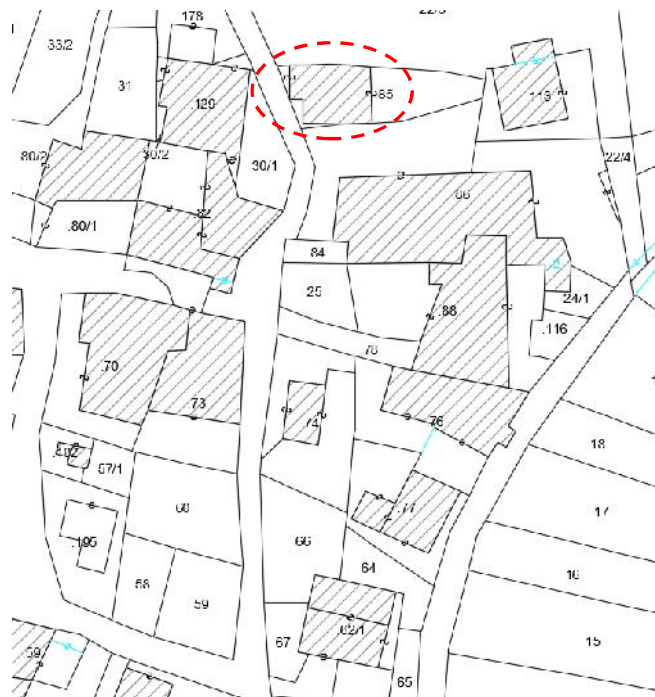
ABITATO DI: VIGO LOMASO

LOCALITA': ---

P.ED. 85 C.C. VIGO LOMASO

UNITA' EDILIZIA n. 38

IMMAGINI CARTOGRAFICHE A VISTA



DOCUMENTAZIONE FOTOGRAFICA



ANALISI DI PROGETTO

| | | | |
|--|-------------------------|------------------|----|
| | CATEGORIA D'INTERVENTO | RISTRUTTURAZIONE | R3 |
| | VINCOLI PARTICOLARI | | |
| | INDICAZIONI PROGETTUALI | | |

ANALISI DI RILIEVO**UNITA EDILIZIA N° 38**

| | | | | | | |
|-----------|--|--|------------------------------|-------------------------------------|-------------------------------------|---|
| 1 | TIPOLOGIA FUNZIONALE | edificio prevalentemente residenziale | | <input checked="" type="checkbox"/> | | |
| | | edificio prevalentemente produttivo (negozio, bar, albergo, ufficio, laboratorio, deposito, legnaia...) | | | | |
| | | edificio speciale | | | | |
| | | stalle | | | | |
| | | baito | | | | |
| | | malghe | | | | |
| | | altro..... | | | | |
| 2 | EPOCA DI COSTRUZIONE | anteriore al 1860 | | <input checked="" type="checkbox"/> | | |
| | | tra il 1860 e il 1939 | | | | |
| | | post 1939 | | | | |
| | | post 1960/70 | | | | |
| 3 | PERMANENZA DEI CARATTERI FORMALI TRADIZIONALI | volumetrici originali | da 1 a 4 | 3 | | |
| | | Costruttivo | da 1 a 4 | 2 | | |
| | | Complementari | da 1 a 4 | 2 | | |
| | | Decorativi | da 1 a 4 | 1 | | |
| | | TOTALE | | 8 | | |
| 4 | PARAMETRI EDILIZI | numero piani | | 3 | | |
| | | interrato/seminterrato | | | | |
| | | sottotetto | | 1 | | |
| 5 | DESTINAZIONE/USO PREVALENTE | ABITATIVO | | | | |
| 6 | VINCOLI DI FACCIATA | Affreschi murali, bifore, colonne, altro.... | | | | |
| | | fronti generali di pregio | | | | |
| | | contorni in pietra muratura o in legno da valorizzare | | | | |
| | | Inferriate, poggiali.... | | | | |
| | | Portoni tradizionali da valorizzare | | | | |
| 7 | COPERTURA: due falde | Manto di copertura | coppo tipo cotto marsigliese | <input checked="" type="checkbox"/> | | |
| | | | tegole in cemento | | | |
| | | | scandole o pietra | | | |
| | | | lamiera | | | |
| | | | | | | |
| 8 | STRUTTURA PORTANTE | Tipo di struttura portante | muratura | <input checked="" type="checkbox"/> | | |
| | | | legno | | | |
| | | | cemento armato | | | |
| | | | ferro | | | |
| | | | | | | |
| 9 | DEGRADO | X | nessuno | medio | elevato | |
| | | PARZIALE | | TOTALE | | X |
| 10 | GRADO DI UTILIZZO | utilizzato | | | <input checked="" type="checkbox"/> | |
| | | sottoutilizzato | | | | |
| | | in stato di abbandono | | | | |
| 11 | SPAZI DI PERTINENZA Muretti a secco, acciottolati, piastre in granito, fontane, ecc... | alta qualità | | | <input checked="" type="checkbox"/> | |
| | | media qualità | | | | |
| | | bassa qualità | | | | |
| 12 | VINCOLI LEGISLATIVI | | | | | |
| 13 | INTERVENTO PIANO PRECEDENTE | RISTRUTTURAZIONE | | | R3 | |
| 14 | NOTE: edificio isolato al margine del centro storico privo di storicità particolare. | | | | | |

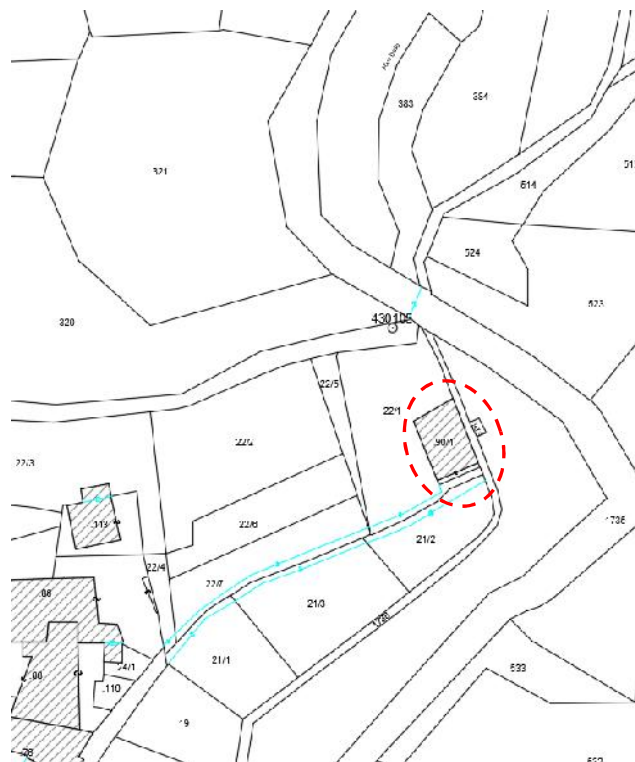
ABITATO DI: VIGO LOMASO

LOCALITA': ---

P.ED. 90/1 C.C. VIGO LOMASO

UNITA' EDILIZIA n. 39

IMMAGINI CARTOGRAFICHE A VISTA



DOCUMENTAZIONE FOTOGRAFICA



ANALISI DI PROGETTO

| | | | |
|--|-------------------------|-------------|----|
| | CATEGORIA D'INTERVENTO | RISANAMENTO | R2 |
| | VINCOLI PARTICOLARI | | |
| | INDICAZIONI PROGETTUALI | | |

ANALISI DI RILIEVO**UNITA EDILIZIA N° 39**

| | | | | | | |
|-----------|--|--|---|--------|---------|---|
| 1 | TIPOLOGIA FUNZIONALE | edificio prevalentemente residenziale | | X | | |
| | | edificio prevalentemente produttivo (negozio, bar, albergo, ufficio, laboratorio, deposito, legnaia...) | | | | |
| | | edificio speciale | | | | |
| | | stalle | | | | |
| | | baito | | | | |
| | | malghe | | | | |
| | | altro..... | | | | |
| 2 | EPOCA DI COSTRUZIONE | anteriore al 1860 | | | | |
| | | tra il 1860 e il 1939 | | X | | |
| | | post 1939 | | | | |
| | | post 1960/70 | | | | |
| 3 | PERMANENZA DEI CARATTERI FORMALI TRADIZIONALI | volumetrici originali | da 1 a 4 | 4 | | |
| | | Costruttivo | da 1 a 4 | 3 | | |
| | | Complementari | da 1 a 4 | 3 | | |
| | | Decorativi | da 1 a 4 | 2 | | |
| | | TOTALE | | 12 | | |
| 4 | PARAMETRI EDILIZI | numero piani | | 1 | | |
| | | interrato/seminterrato | | 1 | | |
| | | sottotetto | | 1 | | |
| 5 | DESTINAZIONE/USO PREVALENTE | ABITATIVO | | | | |
| 6 | VINCOLI DI FACCIATA | Affreschi murali, bifore, colonne, altro.... | | | | |
| | | fronti generali di pregio | | | | |
| | | contorni in pietra muratura o in legno da valorizzare | | | | |
| | | Inferriate, poggiali..... | | X | | |
| | | Portoni tradizionali da valorizzare | | X | | |
| 7 | COPERTURA: padiglione | Manto di copertura | coppo tipo cotto marsigliese | | | |
| | | | tegole in cemento scandole o pietra lamiera | X | | |
| | | | | | | |
| | | | | | | |
| | | | | | | |
| 8 | STRUTTURA PORTANTE | Tipo di struttura portante | muratura | X | | |
| | | | legno | | | |
| | | | cemento armato | | | |
| | | | ferro | | | |
| 9 | DEGRADO | X | nessuno | medio | elevato | |
| | | PARZIALE | | TOTALE | | X |
| 10 | GRADO DI UTILIZZO | utilizzato | | X | | |
| | | sottoutilizzato | | | | |
| | | in stato di abbandono | | | | |
| 11 | SPAZI DI PERTINENZA Muretti a secco, acciottolati, piastre in granito, fontane, ecc... | alta qualità | | | | |
| | | media qualità | | X | | |
| | | bassa qualità | | | | |
| 12 | VINCOLI LEGISLATIVI | | | | | |
| 13 | INTERVENTO PIANO PRECEDENTE | RISANAMENTO | | R2 | | |
| 14 | NOTE: edificio isolato (ex molino) già ristrutturato recuperando i principali aspetti storici come i portali, l'intonaco raso pietra. | | | | | |

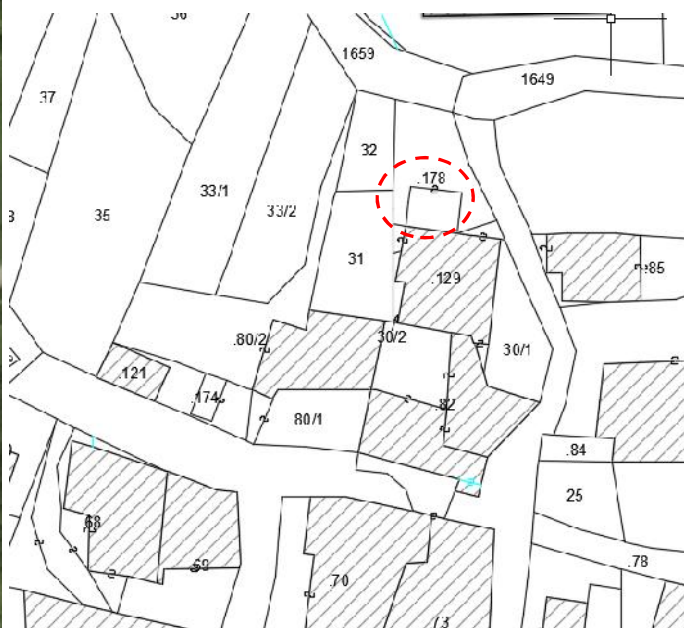
ABITATO DI: VIGO LOMASO

LOCALITA': ---

P.ED. 178 C.C. VIGO LOMASO

UNITA' EDILIZIA n. 40

IMMAGINI CARTOGRAFICHE A VISTA



DOCUMENTAZIONE FOTOGRAFICA



ANALISI DI PROGETTO

| | | | |
|--|-------------------------|------------------|----|
| | CATEGORIA D'INTERVENTO | RISTRUTTURAZIONE | R3 |
| | VINCOLI PARTICOLARI | | |
| | INDICAZIONI PROGETTUALI | | |

ANALISI DI RILIEVO**UNITA EDILIZIA N° 40**

| | | | | |
|-----------|--|---|-------------------|-------------------------------------|
| 1 | TIPOLOGIA FUNZIONALE | edificio prevalentemente residenziale | | <input checked="" type="checkbox"/> |
| | | edificio prevalentemente produttivo (negozio, bar, albergo, ufficio, laboratorio, deposito, legnaia...) | | |
| | | edificio speciale | | |
| | | stalle | | |
| | | baito | | |
| | | malghe | | |
| | | altro..... | | |
| 2 | EPOCA DI COSTRUZIONE | anteriore al 1860 | | <input checked="" type="checkbox"/> |
| | | tra il 1860 e il 1939 | | |
| | | post 1939 | | |
| | | post 1960/70 | | |
| 3 | PERMANENZA DEI CARATTERI FORMALI TRADIZIONALI | volumetrici originali | da 1 a 4 | 3 |
| | | Costruttivo | da 1 a 4 | 2 |
| | | Complementari | da 1 a 4 | 2 |
| | | Decorativi | da 1 a 4 | 1 |
| | | TOTALE | | 8 |
| 4 | PARAMETRI EDILIZI | numero piani | | 1 |
| | | interrato/seminterrato | | |
| | | sottotetto | | |
| 5 | DESTINAZIONE/USO PREVALENTE | GARAGE/DEPOSITO | | |
| 6 | VINCOLI DI FACCIATA | Affreschi murali, bifore, colonne, altro.... | | |
| | | fronti generali di pregio | | |
| | | contorni in pietra muratura o in legno da valorizzare | | |
| | | Inferriate, poggiali.... | | |
| | | Portoni tradizionali da valorizzare | | |
| 7 | COPERTURA: falda unica | Manto di copertura | coppo tipo cotto | <input checked="" type="checkbox"/> |
| | | | marsigliese | |
| | | | tegole in cemento | |
| | | | scandole o pietra | |
| | | | lamiera | |
| 8 | STRUTTURA PORTANTE | Tipo di struttura portante | muratura | <input checked="" type="checkbox"/> |
| | | | legno | |
| | | | cemento armato | |
| | | | ferro | |
| | | | | |
| 9 | DEGRADO | <input type="checkbox"/> nullo <input checked="" type="checkbox"/> medio <input type="checkbox"/> elevato | | |
| | | PARZIALE <input type="checkbox"/> TOTALE <input checked="" type="checkbox"/> | | |
| 10 | GRADO DI UTILIZZO | utilizzato | | <input checked="" type="checkbox"/> |
| | | sottoutilizzato | | |
| | | in stato di abbandono | | |
| 11 | SPAZI DI PERTINENZA Muretti a secco, acciottolati, piastre in granito, fontane, ecc... | alta qualità | | <input checked="" type="checkbox"/> |
| | | media qualità | | |
| | | bassa qualità | | |
| 12 | VINCOLI LEGISLATIVI | | | |
| 13 | INTERVENTO PIANO PRECEDENTE | RISTRUTTURAZIONE | | R3 |
| 14 | NOTE: manufatto ribassato in aderenza all'edificio principale (scheda 41) dotato di ampio portone in ferro. | | | |

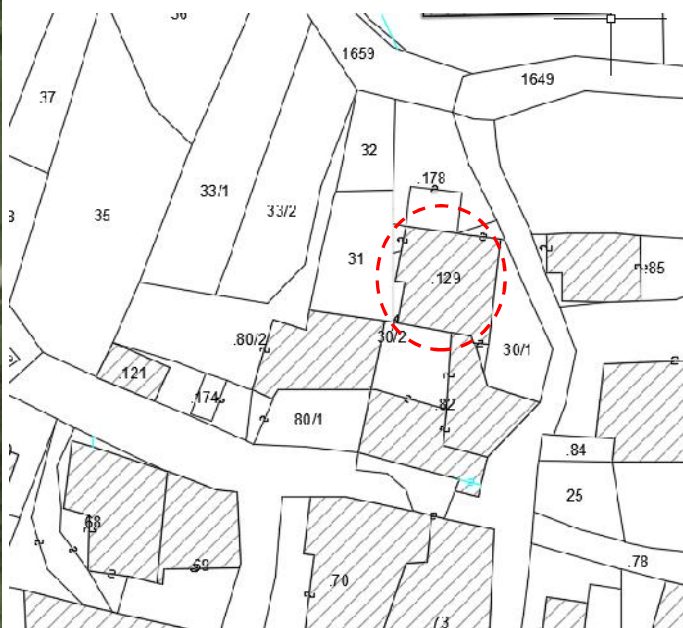
ABITATO DI: VIGO LOMASO

LOCALITA': ---

P.ED. 129 C.C. VIGO LOMASO

UNITA' EDILIZIA n. 41

IMMAGINI CARTOGRAFICHE A VISTA



DOCUMENTAZIONE FOTOGRAFICA



ANALISI DI PROGETTO

| | | | |
|--|-------------------------|------------------|----|
| | CATEGORIA D'INTERVENTO | RISTRUTTURAZIONE | R3 |
| | VINCOLI PARTICOLARI | | |
| | INDICAZIONI PROGETTUALI | | |

ANALISI DI RILIEVO**UNITA EDILIZIA N° 41**

| | | | | | | |
|-----------|---|--|-------------------|-------------------------------------|-------------------------------------|---|
| 1 | TIPOLOGIA FUNZIONALE | edificio prevalentemente residenziale | | <input checked="" type="checkbox"/> | | |
| | | edificio prevalentemente produttivo (negozio, bar, albergo, ufficio, laboratorio, deposito, legnaia...) | | | | |
| | | edificio speciale | | | | |
| | | stalle | | | | |
| | | baito | | | | |
| | | malghe | | | | |
| | | altro..... | | | | |
| 2 | EPOCA DI COSTRUZIONE | anteriore al 1860 | | <input checked="" type="checkbox"/> | | |
| | | tra il 1860 e il 1939 | | | | |
| | | post 1939 | | | | |
| | | post 1960/70 | | | | |
| 3 | PERMANENZA DEI CARATTERI FORMALI TRADIZIONALI | volumetrici originali | da 1 a 4 | 3 | | |
| | | Costruttivo | da 1 a 4 | 2 | | |
| | | Complementari | da 1 a 4 | 2 | | |
| | | Decorativi | da 1 a 4 | 1 | | |
| | | TOTALE | | 8 | | |
| 4 | PARAMETRI EDILIZI | numero piani | | 1 | | |
| | | interrato/seminterrato | | 1 | | |
| | | sottotetto | | 1 | | |
| 5 | DESTINAZIONE/USO PREVALENTE | ABITATIVO | | | | |
| 6 | VINCOLI DI FACCIATA | Affreschi murali, bifore, colonne, altro.... | | | | |
| | | fronti generali di pregio | | | | |
| | | contorni in pietra muratura o in legno da valorizzare | | | | |
| | | Inferriate, poggiali.... | | | | |
| | | Portoni tradizionali da valorizzare | | | | |
| 7 | COPERTURA: due falde | Manto di copertura | coppo tipo cotto | <input checked="" type="checkbox"/> | | |
| | | | marsigliese | | | |
| | | | tegole in cemento | | | |
| | | | scandole o pietra | | | |
| | | | lamiera | | | |
| 8 | STRUTTURA PORTANTE | Tipo di struttura portante | muratura | <input checked="" type="checkbox"/> | | |
| | | | legno | | | |
| | | | cemento armato | | | |
| | | | ferro | | | |
| | | | | | | |
| 9 | DEGRADO | X | nessuno | medio | elevato | |
| | | PARZIALE | | TOTALE | | X |
| 10 | GRADO DI UTILIZZO | utilizzato | | | <input checked="" type="checkbox"/> | |
| | | sottoutilizzato | | | | |
| | | in stato di abbandono | | | | |
| 11 | SPAZI DI PERTINENZA Muretti a secco, acciottolati, piastre in granito, fontane, ecc... | alta qualità | | | <input checked="" type="checkbox"/> | |
| | | media qualità | | | | |
| | | bassa qualità | | | | |
| 12 | VINCOLI LEGISLATIVI | | | | | |
| 13 | INTERVENTO PIANO PRECEDENTE | RISTRUTTURAZIONE | | | R3 | |
| 14 | NOTE: abitativo a piano primo mentre il piano terra caratterizzato da ampie aperture per locali ad uso deposito di attività produttive pregresse. Aspetti storici sostanzialmente assenti. | | | | | |

ABITATO DI: VIGO LOMASO

LOCALITA': ---

P.ED. 129 - 82 C.C. VIGO LOMASO

UNITA' EDILIZIA n. 42

IMMAGINI CARTOGRAFICHE A VISTA



DOCUMENTAZIONE FOTOGRAFICA



ANALISI DI PROGETTO

| | | | |
|--|-------------------------|------------------|----|
| | CATEGORIA D'INTERVENTO | RISTRUTTURAZIONE | R3 |
| | VINCOLI PARTICOLARI | | |
| | INDICAZIONI PROGETTUALI | | |

ANALISI DI RILIEVO**UNITA EDILIZIA N° 42**

| | | | | | | |
|-----------|--|--|-------------------|-------------------------------------|-------------------------------------|--------------------------|
| 1 | TIPOLOGIA FUNZIONALE | edificio prevalentemente residenziale | | <input checked="" type="checkbox"/> | | |
| | | edificio prevalentemente produttivo (negozio, bar, albergo, ufficio, laboratorio, deposito, legnaia...) | | | | |
| | | edificio speciale | | | | |
| | | stalle | | | | |
| | | baito | | | | |
| | | malghe | | | | |
| | | altro..... | | | | |
| 2 | EPOCA DI COSTRUZIONE | anteriore al 1860 | | <input checked="" type="checkbox"/> | | |
| | | tra il 1860 e il 1939 | | | | |
| | | post 1939 | | | | |
| | | post 1960/70 | | | | |
| 3 | PERMANENZA DEI CARATTERI FORMALI TRADIZIONALI | volumetrici originali | da 1 a 4 | 3 | | |
| | | Costruttivo | da 1 a 4 | 2 | | |
| | | Complementari | da 1 a 4 | 2 | | |
| | | Decorativi | da 1 a 4 | 1 | | |
| | | TOTALE | | 8 | | |
| 4 | PARAMETRI EDILIZI | numero piani | | <input type="checkbox"/> | | |
| | | interrato/seminterrato | | | | |
| | | sottotetto | | | | |
| 5 | DESTINAZIONE/USO PREVALENTE | PORTICATO/TERRAZZO | | <input type="checkbox"/> | | |
| 6 | VINCOLI DI FACCIATA | Affreschi murali, bifore, colonne, altro.... | | <input type="checkbox"/> | | |
| | | fronti generali di pregio | | | | |
| | | contorni in pietra muratura o in legno da valorizzare | | | | |
| | | Inferriate, poggiali.... | | | | |
| | | Portoni tradizionali da valorizzare | | | | |
| 7 | COPERTURA: una falda | Manto di copertura | coppo tipo cotto | <input type="checkbox"/> | | |
| | | | marsigliese | | | |
| | | | tegole in cemento | | | |
| | | | scandole o pietra | | | |
| | | | lamiera | | <input checked="" type="checkbox"/> | |
| 8 | STRUTTURA PORTANTE | Tipo di struttura portante | muratura | <input checked="" type="checkbox"/> | | |
| | | | legno | | | |
| | | | cemento armato | | | |
| | | | ferro | | | |
| | | | | | | |
| 9 | DEGRADO | X | nessuno | medio | elevato | <input type="checkbox"/> |
| | | PARZIALE | | TOTALE | | |
| 10 | GRADO DI UTILIZZO | utilizzato | | | <input checked="" type="checkbox"/> | |
| | | sottoutilizzato | | | | |
| | | in stato di abbandono | | | | |
| 11 | SPAZI DI PERTINENZA Muretti a secco, acciottolati, piastre in granito, fontane, ecc... | alta qualità | | | <input checked="" type="checkbox"/> | |
| | | media qualità | | | | |
| | | bassa qualità | | | | |
| 12 | VINCOLI LEGISLATIVI | | | | <input type="checkbox"/> | |
| 13 | INTERVENTO PIANO PRECEDENTE | RISTRUTTURAZIONE | | | R3 | |
| 14 | NOTE: porticato di accesso con sovrastante terrazzo verandato. | | | | | |

ABITATO DI: VIGO LOMASO

LOCALITA': ---

P.ED. 82 C.C. VIGO LOMASO

UNITA' EDILIZIA n. 43 - 45

IMMAGINI CARTOGRAFICHE A VISTA



DOCUMENTAZIONE FOTOGRAFICA



ANALISI DI PROGETTO

| | | | |
|--|-------------------------|-------------|----|
| | CATEGORIA D'INTERVENTO | RISANAMENTO | R2 |
| | VINCOLI PARTICOLARI | | |
| | INDICAZIONI PROGETTUALI | | |

ANALISI DI RILIEVO**UNITA EDILIZIA N° 43 - 45**

| | | | | | | |
|-----------|--|--|-------------------|-------------------------------------|---------|---|
| 1 | TIPOLOGIA FUNZIONALE | edificio prevalentemente residenziale | | <input checked="" type="checkbox"/> | | |
| | | edificio prevalentemente produttivo (negozio, bar, albergo, ufficio, laboratorio, deposito, legnaia...) | | | | |
| | | edificio speciale | | | | |
| | | stalle | | | | |
| | | baito | | | | |
| | | malghe | | | | |
| | | altro..... | | | | |
| 2 | EPOCA DI COSTRUZIONE | anteriore al 1860 | | <input checked="" type="checkbox"/> | | |
| | | tra il 1860 e il 1939 | | | | |
| | | post 1939 | | | | |
| | | post 1960/70 | | | | |
| 3 | PERMANENZA DEI CARATTERI FORMALI TRADIZIONALI | volumetrici originali | da 1 a 4 | 4 | | |
| | | Costruttivo | da 1 a 4 | 3 | | |
| | | Complementari | da 1 a 4 | 3 | | |
| | | Decorativi | da 1 a 4 | 2 | | |
| | | TOTALE | | 12 | | |
| 4 | PARAMETRI EDILIZI | numero piani | | 3 | | |
| | | interrato/seminterrato | | | | |
| | | sottotetto | | 1 | | |
| 5 | DESTINAZIONE/USO PREVALENTE | ABITATIVO | | | | |
| 6 | VINCOLI DI FACCIATA | Affreschi murali, bifore, colonne, altro.... | | | | |
| | | fronti generali di pregio | | | | |
| | | contorni in pietra muratura o in legno da valorizzare | | | | |
| | | Inferriate, poggiali.... | | | | |
| | | Portoni tradizionali da valorizzare | | | | |
| 7 | COPERTURA: padiglione in prevalenza | Manto di copertura | coppo tipo cotto | | | |
| | | | marsigliese | | | |
| | | | tegole in cemento | <input checked="" type="checkbox"/> | | |
| | | | scandole o pietra | | | |
| | | | lamiera | | | |
| 8 | STRUTTURA PORTANTE | Tipo di struttura portante | muratura | <input checked="" type="checkbox"/> | | |
| | | | legno | | | |
| | | | cemento armato | | | |
| | | | ferro | | | |
| | | | | | | |
| 9 | DEGRADO | X | nessuno | medio | elevato | |
| | | PARZIALE | | TOTALE | | X |
| 10 | GRADO DI UTILIZZO | utilizzato | | <input checked="" type="checkbox"/> | | |
| | | sottoutilizzato | | | | |
| | | in stato di abbandono | | | | |
| 11 | SPAZI DI PERTINENZA Muretti a secco, acciottolati, piastre in granito, fontane, ecc... | alta qualità | | | | |
| | | media qualità | | <input checked="" type="checkbox"/> | | |
| | | bassa qualità | | | | |
| 12 | VINCOLI LEGISLATIVI | | | | | |
| 13 | INTERVENTO PIANO PRECEDENTE | RISANAMENTO | | R2 | | |
| 14 | NOTE: edificio già risanato integralmente nel passato recente, compreso pontile d'accesso pavimentato in lastre di porfido. | | | | | |

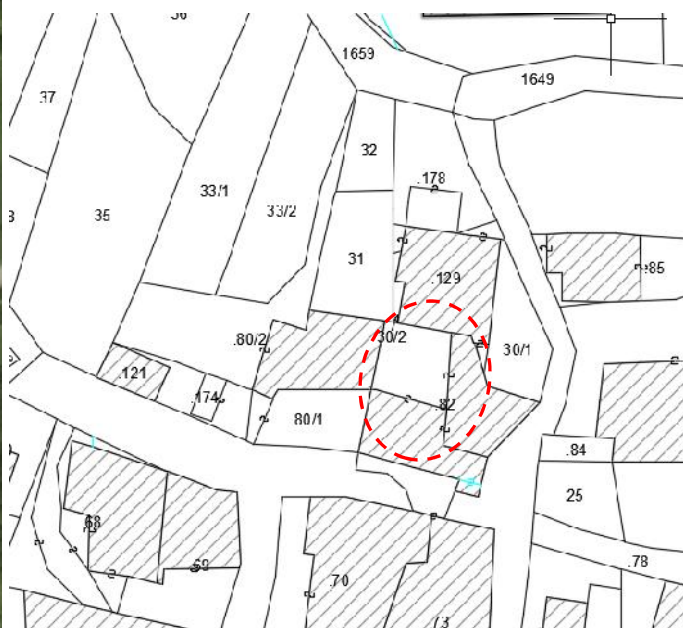
ABITATO DI: VIGO LOMASO

LOCALITA': ---

P.ED. 82 C.C. VIGO LOMASO

UNITA' EDILIZIA n. 44

IMMAGINI CARTOGRAFICHE A VISTA



DOCUMENTAZIONE FOTOGRAFICA



ANALISI DI PROGETTO

| | | | |
|--|-------------------------|-------------|----|
| | CATEGORIA D'INTERVENTO | RISANAMENTO | R2 |
| | VINCOLI PARTICOLARI | | |
| | INDICAZIONI PROGETTUALI | | |

ANALISI DI RILIEVO**UNITA EDILIZIA N° 44**

| | | | | | | |
|-----------|--|--|-------------------|--------|-----------|---|
| 1 | TIPOLOGIA FUNZIONALE | edificio prevalentemente residenziale | | X | | |
| | | edificio prevalentemente produttivo (negozio, bar, albergo, ufficio, laboratorio, deposito, legnaia...) | | | | |
| | | edificio speciale | | | | |
| | | stalle | | | | |
| | | baito | | | | |
| | | malghe | | | | |
| | | altro..... | | | | |
| 2 | EPOCA DI COSTRUZIONE | anteriore al 1860 | | | | |
| | | tra il 1860 e il 1939 | | X | | |
| | | post 1939 | | | | |
| | | post 1960/70 | | | | |
| 3 | PERMANENZA DEI CARATTERI FORMALI TRADIZIONALI | volumetrici originali | da 1 a 4 | 4 | | |
| | | Costruttivo | da 1 a 4 | 3 | | |
| | | Complementari | da 1 a 4 | 3 | | |
| | | Decorativi | da 1 a 4 | 2 | | |
| | | TOTALE | | 12 | | |
| 4 | PARAMETRI EDILIZI | numero piani | | 3 | | |
| | | interrato/seminterrato | | | | |
| | | sottotetto | | 1 | | |
| 5 | DESTINAZIONE/USO PREVALENTE | ABITATIVO | | | | |
| 6 | VINCOLI DI FACCIATA | Affreschi murali, bifore, colonne, altro.... | | | | |
| | | fronti generali di pregio | | | | |
| | | contorni in pietra muratura o in legno da valorizzare | | | | |
| | | Inferriate, poggiali.... | | | | |
| | | Portoni tradizionali da valorizzare | | | | |
| 7 | COPERTURA: due falde | Manto di copertura | coppo tipo cotto | | | |
| | | | marsigliese | | | |
| | | | tegole in cemento | X | | |
| | | | scandole o pietra | | | |
| | | | lamiera | | | |
| 8 | STRUTTURA PORTANTE | Tipo di struttura portante | muratura | X | | |
| | | | legno | | | |
| | | | cemento armato | | | |
| | | | ferro | | | |
| | | | | | | |
| 9 | DEGRADO | X | nessuno | medio | elevato | |
| | | PARZIALE | | TOTALE | | X |
| 10 | GRADO DI UTILIZZO | utilizzato | | | X | |
| | | sottoutilizzato | | | | |
| | | in stato di abbandono | | | | |
| 11 | SPAZI DI PERTINENZA Muretti a secco, acciottolati, piastre in granito, fontane, ecc... | alta qualità | | | | |
| | | media qualità | | | X | |
| | | bassa qualità | | | | |
| 12 | VINCOLI LEGISLATIVI | | | | | |
| 13 | INTERVENTO PIANO PRECEDENTE | RISTRUTTURAZIONE | | | R3 | |
| 14 | NOTE: unità già risanata integralmente nel passato recente, consta essenzialmente di un fronte libero con portale ad arco centrale e vari poggiali alla trentina a piano primo con montanti verticali per il graticcio dei ballatoi di sottotetto. Una parte minimale di fronte si trova a tergo (vedasi scheda 47) | | | | | |

ABITATO DI: VIGO LOMASO

LOCALITA': ---

P.ED. 80/1 C.C. VIGO LOMASO

UNITA' EDILIZIA n. 46

IMMAGINI CARTOGRAFICHE A VISTA



DOCUMENTAZIONE FOTOGRAFICA



ANALISI DI PROGETTO

| | | | |
|--|-------------------------|------------------|----|
| | CATEGORIA D'INTERVENTO | RISTRUTTURAZIONE | R3 |
| | VINCOLI PARTICOLARI | | |
| | INDICAZIONI PROGETTUALI | | |

ANALISI DI RILIEVO**UNITA EDILIZIA N° 46**

| | | | | | | |
|-----------|---|--|------------------------------|-------------------------------------|-------------------------------------|---|
| 1 | TIPOLOGIA FUNZIONALE | edificio prevalentemente residenziale | | <input checked="" type="checkbox"/> | | |
| | | edificio prevalentemente produttivo (negozio, bar, albergo, ufficio, laboratorio, deposito, legnaia...) | | | | |
| | | edificio speciale | | | | |
| | | stalle | | | | |
| | | baito | | | | |
| | | malghe | | | | |
| | | altro..... | | | | |
| 2 | EPOCA DI COSTRUZIONE | anteriore al 1860 | | <input checked="" type="checkbox"/> | | |
| | | tra il 1860 e il 1939 | | | | |
| | | post 1939 | | | | |
| | | post 1960/70 | | | | |
| 3 | PERMANENZA DEI CARATTERI FORMALI TRADIZIONALI | volumetrici originali | da 1 a 4 | 4 | | |
| | | Costruttivo | da 1 a 4 | 3 | | |
| | | Complementari | da 1 a 4 | 3 | | |
| | | Decorativi | da 1 a 4 | 2 | | |
| | | TOTALE | | 12 | | |
| 4 | PARAMETRI EDILIZI | numero piani | | 2 | | |
| | | interrato/seminterrato | | 1 | | |
| | | sottotetto | | 1 | | |
| 5 | DESTINAZIONE/USO PREVALENTE | ABITATIVO | | | | |
| 6 | VINCOLI DI FACCIATA | Affreschi murali, bifore, colonne, altro.... | | | | |
| | | fronti generali di pregio | | | | |
| | | contorni in pietra muratura o in legno da valorizzare | | | | |
| | | Inferriate, poggiali.... | | | | |
| | | Portoni tradizionali da valorizzare | | | | |
| 7 | COPERTURA: due falde a padiglione con frontespizio verso est | Manto di copertura | coppo tipo cotto marsigliese | <input checked="" type="checkbox"/> | | |
| | | | tegole in cemento | | | |
| | | | scandole o pietra | | | |
| | | | lamiera | | | |
| | | | | | | |
| 8 | STRUTTURA PORTANTE | Tipo di struttura portante | muratura | <input checked="" type="checkbox"/> | | |
| | | | legno | | | |
| | | | cemento armato | | | |
| | | | ferro | | | |
| | | | | | | |
| 9 | DEGRADO | X | nessuno | medio | elevato | |
| | | PARZIALE | | TOTALE | | X |
| 10 | GRADO DI UTILIZZO | utilizzato | | | <input checked="" type="checkbox"/> | |
| | | sottoutilizzato | | | | |
| | | in stato di abbandono | | | | |
| 11 | SPAZI DI PERTINENZA Muretti a secco, acciottolati, piastre in granito, fontane, ecc... | alta qualità | | | <input checked="" type="checkbox"/> | |
| | | media qualità | | | | |
| | | bassa qualità | | | | |
| 12 | VINCOLI LEGISLATIVI | | | | | |
| 13 | INTERVENTO PIANO PRECEDENTE | RISTRUTTURAZIONE | | | R3 | |
| 14 | NOTE: tetto ristrutturato mentre i due fronti liberi di cui dispone l'unità mantengono caratteristiche prive di rilievo storico con tapparelle per i fori. | | | | | |

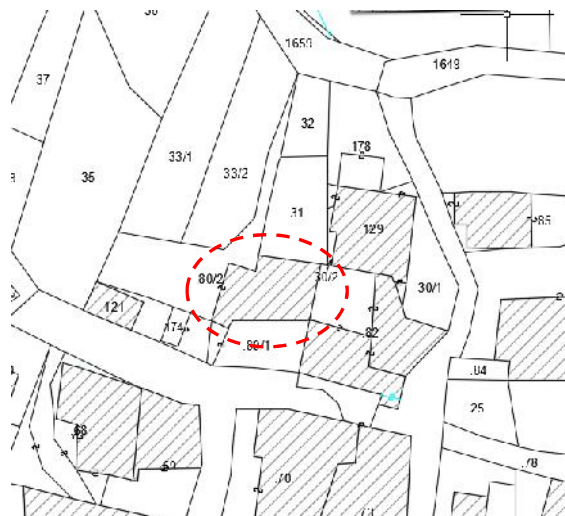
ABITATO DI: VIGO LOMASO

LOCALITA': ---

P.ED. 80/2 C.C. VIGO LOMASO

UNITA' EDILIZIA n. 47

IMMAGINI CARTOGRAFICHE A VISTA



DOCUMENTAZIONE FOTOGRAFICA



ANALISI DI PROGETTO

| | | | |
|--|-------------------------|-------------|----|
| | CATEGORIA D'INTERVENTO | RISANAMENTO | R2 |
| | VINCOLI PARTICOLARI | | |
| | INDICAZIONI PROGETTUALI | | |

ANALISI DI RILIEVO**UNITA EDILIZIA N° 47**

| | | | | |
|-----------|--|---|-------------------|-----------|
| 1 | TIPOLOGIA FUNZIONALE | edificio prevalentemente residenziale | | X |
| | | edificio prevalentemente produttivo (negozio, bar, albergo, ufficio, laboratorio, deposito, legnaia...) | | |
| | | edificio speciale | | |
| | | stalle | | |
| | | baito | | |
| | | malghe | | |
| | | altro..... | | |
| 2 | EPOCA DI COSTRUZIONE | anteriore al 1860 | | |
| | | tra il 1860 e il 1939 | | X |
| | | post 1939 | | |
| | | post 1960/70 | | |
| 3 | PERMANENZA DEI CARATTERI FORMALI TRADIZIONALI | volumetrici originali | da 1 a 4 | 4 |
| | | Costruttivo | da 1 a 4 | 3 |
| | | Complementari | da 1 a 4 | 3 |
| | | Decorativi | da 1 a 4 | 2 |
| | | TOTALE | | 12 |
| 4 | PARAMETRI EDILIZI | numero piani | | 3 |
| | | interrato/seminterrato | | |
| | | sottotetto | | 1 |
| 5 | DESTINAZIONE/USO PREVALENTE | ABITATIVO | | |
| 6 | VINCOLI DI FACCIATA | Affreschi murali, bifore, colonne, altro.... | | |
| | | fronti generali di pregio | | |
| | | contorni in pietra muratura o in legno da valorizzare | | X |
| | | Inferriate, poggiali.... | | X |
| | | Portoni tradizionali da valorizzare | | X |
| 7 | COPERTURA: tre falde a padiglione con frontespizio verso est | Manto di copertura | coppo tipo cotto | |
| | | | marsigliese | |
| | | | tegole in cemento | X |
| | | | scandole o pietra | |
| | | | lamiera | |
| 8 | STRUTTURA PORTANTE | Tipo di struttura portante | muratura | X |
| | | | legno | |
| | | | cemento armato | |
| | | | ferro | |
| | | | | |
| 9 | DEGRADO | <input type="checkbox"/> nullo <input checked="" type="checkbox"/> medio <input type="checkbox"/> elevato | | |
| | | PARZIALE <input checked="" type="checkbox"/> TOTALE <input type="checkbox"/> | | |
| 10 | GRADO DI UTILIZZO | utilizzato | | X |
| | | sottoutilizzato | | |
| | | in stato di abbandono | | |
| 11 | SPAZI DI PERTINENZA Muretti a secco, acciottolati, piastre in granito, fontane, ecc... | alta qualità | | |
| | | media qualità | | X |
| | | bassa qualità | | |
| 12 | VINCOLI LEGISLATIVI | | | |
| 13 | INTERVENTO PIANO PRECEDENTE | RISANAMENTO | | R2 |
| 14 | NOTE: i fronti di questa unità evidenziano i caratteri tipici degli edifici storici: dal pontile alle strutture a graticcio dei ballatoi ricavati nelle ampie aperture ritagliate nelle murature. Portale ad arco di piano terra con contorni in pietra, intonaco grezzo misto con vista delle pietre nei seti di sottotetto. | | | |

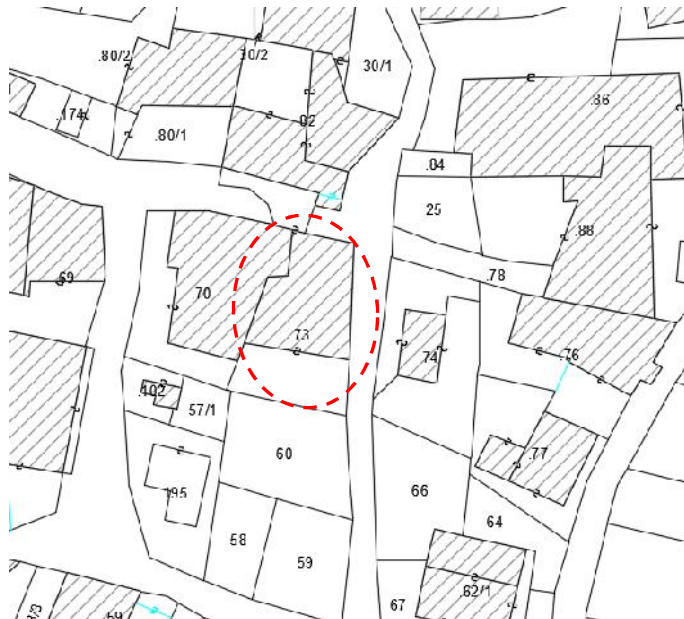
ABITATO DI: VIGO LOMASO

LOCALITA': _____

P.ED. 73 C.C. VIGO LOMASO

UNITA' EDILIZIA **n. 48**

IMMAGINI CARTOGRAFICHE A VISTA



DOCUMENTAZIONE FOTOGRAFICA



ANALISI DI PROGETTO

| | | | |
|--|-------------------------|-------------|----|
| | CATEGORIA D'INTERVENTO | RISANAMENTO | R2 |
| | VINCOLI PARTICOLARI | | |
| | INDICAZIONI PROGETTUALI | | |

ANALISI DI RILIEVO**UNITA EDILIZIA N° 48**

| | | | | | | | | |
|-----------|---|--|------------------------------|----|--------|--|---------|-----------|
| 1 | TIPOLOGIA FUNZIONALE | edificio prevalentemente residenziale | | X | | | | |
| | | edificio prevalentemente produttivo (negozio, bar, albergo, ufficio, laboratorio, deposito, legnaia...) | | | | | | |
| | | edificio speciale | | | | | | |
| | | stalle | | | | | | |
| | | baito | | | | | | |
| | | malghe | | | | | | |
| | | altro..... | | | | | | |
| 2 | EPOCA DI COSTRUZIONE | anteriore al 1860 | | | | | | |
| | | tra il 1860 e il 1939 | | X | | | | |
| | | post 1939 | | | | | | |
| | | post 1960/70 | | | | | | |
| 3 | PERMANENZA DEI CARATTERI FORMALI TRADIZIONALI | volumetrici originali | da 1 a 4 | 4 | | | | |
| | | Costruttivo | da 1 a 4 | 3 | | | | |
| | | Complementari | da 1 a 4 | 3 | | | | |
| | | Decorativi | da 1 a 4 | 2 | | | | |
| | | TOTALE | | 12 | | | | |
| 4 | PARAMETRI EDILIZI | numero piani | | 3 | | | | |
| | | interrato/seminterrato | | | | | | |
| | | sottotetto | | 1 | | | | |
| 5 | DESTINAZIONE/USO PREVALENTE | ABITATIVO | | | | | | |
| 6 | VINCOLI DI FACCIATA | Affreschi murali, bifore, colonne, altro.... | | | | | | |
| | | fronti generali di pregio | | | | | | |
| | | contorni in pietra muratura o in legno da valorizzare | | | | | | |
| | | Inferriate, poggiali.... | | | | | | |
| | | Portoni tradizionali da valorizzare | | X | | | | |
| 7 | COPERTURA: tre falde | Manto di copertura | coppo tipo cotto marsigliese | | | | | |
| | | | tegole in cemento | X | | | | |
| | | | scandole o pietra | | | | | |
| | | | lamiera | | | | | |
| | | | | | | | | |
| 8 | STRUTTURA PORTANTE | Tipo di struttura portante | muratura | X | | | | |
| | | | legno | | | | | |
| | | | cemento armato | | | | | |
| | | | ferro | | | | | |
| | | | | | | | | |
| 9 | DEGRADO | X | nullo | | medio | | elevato | |
| | | PARZIALE | | | TOTALE | | | X |
| 10 | GRADO DI UTILIZZO | utilizzato | | | | | | X |
| | | sottoutilizzato | | | | | | |
| | | in stato di abbandono | | | | | | |
| 11 | SPAZI DI PERTINENZA Muretti a secco, acciottolati, piastre in granito, fontane, ecc... | alta qualità | | | | | | |
| | | media qualità | | | | | | X |
| | | bassa qualità | | | | | | |
| 12 | VINCOLI LEGISLATIVI | | | | | | | |
| 13 | INTERVENTO PIANO PRECEDENTE | RISANAMENTO | | | | | | R2 |
| 14 | NOTE: ampio fronte est con al centro un portale ad arco dotato di contorni in pietra. Scala esterna in pietra. Ampie aperture nei piani aia. Intonaco al grezzo. | | | | | | | |

ABITATO DI: VIGO LOMASO

LOCALITA':

P.ED. 70 C.C. VIGO LOMASO

UNITA' EDILIZIA n. 49

IMMAGINI CARTOGRAFICHE A VISTA



DOCUMENTAZIONE FOTOGRAFICA



ANALISI DI PROGETTO

| | | | |
|--|-------------------------|-------------|----|
| | CATEGORIA D'INTERVENTO | RISANAMENTO | R2 |
| | VINCOLI PARTICOLARI | | |
| | INDICAZIONI PROGETTUALI | | |

ANALISI DI RILIEVO**UNITA EDILIZIA N° 49**

| | | | | | | | | |
|-----------|--|--|---|----|-------|--------|---------|-----------|
| 1 | TIPOLOGIA FUNZIONALE | edificio prevalentemente residenziale | | X | | | | |
| | | edificio prevalentemente produttivo (negozio, bar, albergo, ufficio, laboratorio, deposito, legnaia...) | | | | | | |
| | | edificio speciale | | | | | | |
| | | stalle | | | | | | |
| | | baito | | | | | | |
| | | malghe | | | | | | |
| | | altro..... | | | | | | |
| 2 | EPOCA DI COSTRUZIONE | anteriore al 1860 | | | | | | |
| | | tra il 1860 e il 1939 | | X | | | | |
| | | post 1939 | | | | | | |
| | | post 1960/70 | | | | | | |
| 3 | PERMANENZA DEI CARATTERI FORMALI TRADIZIONALI | volumetrici originali | da 1 a 4 | 4 | | | | |
| | | Costruttivo | da 1 a 4 | 3 | | | | |
| | | Complementari | da 1 a 4 | 3 | | | | |
| | | Decorativi | da 1 a 4 | 2 | | | | |
| | | TOTALE | | 12 | | | | |
| 4 | PARAMETRI EDILIZI | numero piani | | 3 | | | | |
| | | interrato/seminterrato | | | | | | |
| | | sottotetto | | 1 | | | | |
| 5 | DESTINAZIONE/USO PREVALENTE | ABITATIVO | | | | | | |
| 6 | VINCOLI DI FACCIATA | Affreschi murali, bifore, colonne, altro.... | | | | | | |
| | | fronti generali di pregio | | | | | | |
| | | contorni in pietra muratura o in legno da valorizzare | | | | | | |
| | | Inferriate, poggiali.... | | | | | | |
| | | Portoni tradizionali da valorizzare | | | | | | |
| 7 | COPERTURA: a padiglione con frontespizio ad est | Manto di copertura | coppo tipo cotto marsigliese | | | | | |
| | | | tegole in cemento scandole o pietra lamiera | X | | | | |
| | | | | | | | | |
| | | | | | | | | |
| | | | | | | | | |
| 8 | STRUTTURA PORTANTE | Tipo di struttura portante | muratura | X | | | | |
| | | | legno | | | | | |
| | | | cemento armato | | | | | |
| | | | ferro | | | | | |
| | | | | | | | | |
| 9 | DEGRADO | X | nullo | | medio | | elevato | |
| | | PARZIALE | | | | TOTALE | | |
| 10 | GRADO DI UTILIZZO | utilizzato | | | | | | X |
| | | sottoutilizzato | | | | | | |
| | | in stato di abbandono | | | | | | |
| 11 | SPAZI DI PERTINENZA Muretti a secco, acciottolati, piastre in granito, fontane, ecc... | alta qualità | | | | | | |
| | | media qualità | | | | | | X |
| | | bassa qualità | | | | | | |
| 12 | VINCOLI LEGISLATIVI | | | | | | | |
| 13 | INTERVENTO PIANO PRECEDENTE | RISANAMENTO | | | | | | R2 |
| 14 | NOTE: edificio già completamente ristrutturato nel recente passato. Portale d'ingresso di piano rialzato ad arco, affiancato da bifora o monofora pure ad arco con contorni in pietra. Modioni in legno nei piani alti del fronte nord. | | | | | | | |

ABITATO DI: VIGO LOMASO

LOCALITA':


P.ED. 102 C.C. VIGO LOMASO

UNITA' EDILIZIA n. 50

IMMAGINI CARTOGRAFICHE A VISTA



DOCUMENTAZIONE FOTOGRAFICA



ANALISI DI PROGETTO

| | | | |
|--|---|------------------|----|
| | CATEGORIA D'INTERVENTO | RISTRUTTURAZIONE | R3 |
| | VINCOLI PARTICOLARI | | |
| | INDICAZIONI PROGETTUALI Ristrutturare/RICOSTRUIRE CON SCHEMA TIPO DI VOLUME ACCESSORIO | | |

ANALISI DI RILIEVO**UNITA EDILIZIA N° 50**

| | | | | | | |
|-----------|---|--|------------------------------|-------|-----------|--------|
| 1 | TIPOLOGIA FUNZIONALE | edificio prevalentemente residenziale | | X | | |
| | | edificio prevalentemente produttivo (negozio, bar, albergo, ufficio, laboratorio, deposito, legnaia...) | | | | |
| | | edificio speciale | | | | |
| | | stalle | | | | |
| | | baito | | | | |
| | | malghe | | | | |
| | | altro..VOLUME ACCESSORIO..... | | | | |
| 2 | EPOCA DI COSTRUZIONE | anteriore al 1860 | | X | | |
| | | tra il 1860 e il 1939 | | | | |
| | | post 1939 | | | | |
| | | post 1960/70 | | | | |
| 3 | PERMANENZA DEI CARATTERI FORMALI TRADIZIONALI | volumetrici originali | da 1 a 4 | 2 | | |
| | | Costruttivo | da 1 a 4 | 2 | | |
| | | Complementari | da 1 a 4 | 2 | | |
| | | Decorativi | da 1 a 4 | 1 | | |
| | | TOTALE | | 7 | | |
| 4 | PARAMETRI EDILIZI | numero piani | | 1 | | |
| | | interrato/seminterrato | | | | |
| | | sottotetto | | | | |
| 5 | DESTINAZIONE/USO PREVALENTE | DEPOSITO/POLLAIO | | | | |
| 6 | VINCOLI DI FACCIATA | Affreschi murali, bifore, colonne, altro.... | | | | |
| | | fronti generali di pregio | | | | |
| | | contorni in pietra muratura o in legno da valorizzare | | | | |
| | | Inferriate, poggiali.... | | | | |
| | | Portoni tradizionali da valorizzare | | | | |
| 7 | COPERTURA: falda unica | Manto di copertura | coppo tipo cotto marsigliese | X | | |
| | | | tegole in cemento | | | |
| | | | scandole o pietra | | | |
| | | | lamiera | | | |
| | | | | | | |
| 8 | STRUTTURA PORTANTE | Tipo di struttura portante | muratura | X | | |
| | | | legno | | | |
| | | | cemento armato | | | |
| | | | ferro | | | |
| | | | | | | |
| 9 | DEGRADO | nullo | x | medio | elevato | |
| | | PARZIALE | | | x | TOTALE |
| 10 | GRADO DI UTILIZZO | utilizzato | | | X | |
| | | sottoutilizzato | | | | |
| | | in stato di abbandono | | | | |
| 11 | SPAZI DI PERTINENZA Muretti a secco, acciottolati, piastre in granito, fontane, ecc... | alta qualità | | | | |
| | | media qualità | | | | |
| | | bassa qualità | | | x | |
| | | | | | | |
| 12 | VINCOLI LEGISLATIVI | | | | | |
| 13 | INTERVENTO PIANO PRECEDENTE | RISTRUTTURAZIONE | | | R3 | |
| 14 | NOTE: manufatto murario di modeste dimensioni con tetto risanato, affiancato da struttura lignea tipo pollaio. | | | | | |

ABITATO DI: VIGO LOMASO

LOCALITA':

P.ED. 195 C.C. VIGO LOMASO

UNITA' EDILIZIA n. 51

IMMAGINI CARTOGRAFICHE A VISTA



DOCUMENTAZIONE FOTOGRAFICA



ANALISI DI PROGETTO

| | | | |
|--|-------------------------|------------------|----|
| | CATEGORIA D'INTERVENTO | RISTRUTTURAZIONE | R3 |
| | VINCOLI PARTICOLARI | | |
| | INDICAZIONI PROGETTUALI | | |

ANALISI DI RILIEVO**UNITA EDILIZIA N° 51**

| | | | | | | |
|-----------|--|--|------------------------------|----------|-----------|--|
| 1 | TIPOLOGIA FUNZIONALE | edificio prevalentemente residenziale | | X | | |
| | | edificio prevalentemente produttivo (negozio, bar, albergo, ufficio, laboratorio, deposito, legnaia...) | | | | |
| | | edificio speciale | | | | |
| | | stalle | | | | |
| | | baito | | | | |
| | | malghe | | | | |
| | | altro..... | | | | |
| 2 | EPOCA DI COSTRUZIONE | anteriore al 1860 | | X | | |
| | | tra il 1860 e il 1939 | | | | |
| | | post 1939 | | | | |
| | | post 1960/70 | | | | |
| 3 | PERMANENZA DEI CARATTERI FORMALI TRADIZIONALI | volumetrici originali | da 1 a 4 | 2 | | |
| | | Costruttivo | da 1 a 4 | 2 | | |
| | | Complementari | da 1 a 4 | 2 | | |
| | | Decorativi | da 1 a 4 | 1 | | |
| | | TOTALE | | 7 | | |
| 4 | PARAMETRI EDILIZI | numero piani | | 1 | | |
| | | interrato/seminterrato | | | | |
| | | sottotetto | | | | |
| 5 | DESTINAZIONE/USO PREVALENTE | DEPOSITO | | | | |
| 6 | VINCOLI DI FACCIATA | Affreschi murali, bifore, colonne, altro.... | | | | |
| | | fronti generali di pregio | | | | |
| | | contorni in pietra muratura o in legno da valorizzare | | | | |
| | | Inferriate, poggiali.... | | | | |
| | | Portoni tradizionali da valorizzare | | | | |
| 7 | COPERTURA: due falde | Manto di copertura | coppo tipo cotto marsigliese | X | | |
| | | | tegole in cemento | | | |
| | | | scandole o pietra | | | |
| | | | lamiera | | | |
| | | | | | | |
| 8 | STRUTTURA PORTANTE | Tipo di struttura portante | muratura | X | | |
| | | | legno | | | |
| | | | cemento armato | | | |
| | | | ferro | | | |
| | | | | | | |
| 9 | DEGRADO | x | nessuno | medio | elevato | |
| | | PARZIALE | | | TOTALE | |
| 10 | GRADO DI UTILIZZO | utilizzato | | | X | |
| | | sottoutilizzato | | | | |
| | | in stato di abbandono | | | | |
| 11 | SPAZI DI PERTINENZA Muretti a secco, acciottolati, piastre in granito, fontane, ecc... | alta qualità | | | x | |
| | | media qualità | | | | |
| | | bassa qualità | | | | |
| 12 | VINCOLI LEGISLATIVI | | | | | |
| 13 | INTERVENTO PIANO PRECEDENTE | RISTRUTTURAZIONE | | | R3 | |
| 14 | NOTE: deposito agricolo con base murarie in cemento (tipo ex concimaie) coperte da tettoia su pilastri formanti ampie aperture successivamente tamponate con tavole lignee. | | | | | |

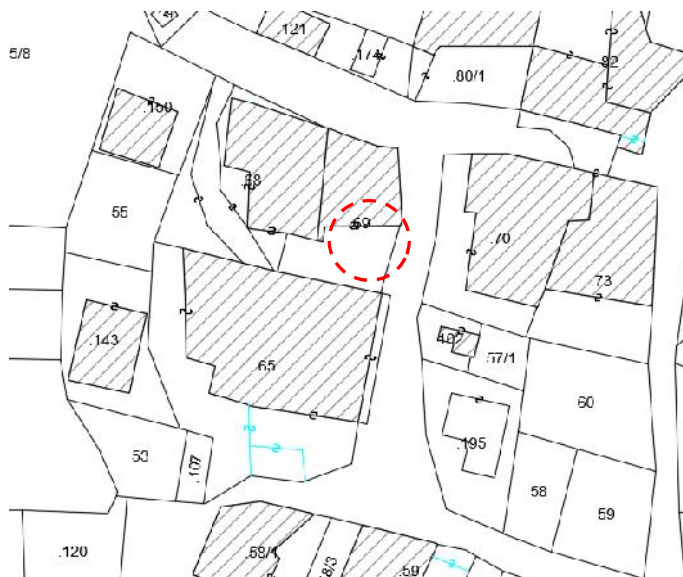
ABITATO DI: VIGO LOMASO

LOCALITA': _____

P.ED. 69 C.C. VIGO LOMASO

UNITA' EDILIZIA **n. 52**

IMMAGINI CARTOGRAFICHE A VISTA



DOCUMENTAZIONE FOTOGRAFICA



ANALISI DI PROGETTO

| | | | |
|--|-------------------------|------------------|----|
| | CATEGORIA D'INTERVENTO | RISTRUTTURAZIONE | R3 |
| | VINCOLI PARTICOLARI | | |
| | INDICAZIONI PROGETTUALI | | |

ANALISI DI RILIEVO**UNITA EDILIZIA N° 52**

| | | | | | | |
|-----------|---|--|-------------------|--------|-----------|---|
| 1 | TIPOLOGIA FUNZIONALE | edificio prevalentemente residenziale | | X | | |
| | | edificio prevalentemente produttivo (negozio, bar, albergo, ufficio, laboratorio, deposito, legnaia...) | | | | |
| | | edificio speciale | | | | |
| | | stalle | | | | |
| | | baito | | | | |
| | | malghe | | | | |
| | | altro..... | | | | |
| 2 | EPOCA DI COSTRUZIONE | anteriore al 1860 | | X | | |
| | | tra il 1860 e il 1939 | | | | |
| | | post 1939 | | | | |
| | | post 1960/70 | | | | |
| 3 | PERMANENZA DEI CARATTERI FORMALI TRADIZIONALI | volumetrici originali | da 1 a 4 | 3 | | |
| | | Costruttivo | da 1 a 4 | 2 | | |
| | | Complementari | da 1 a 4 | 2 | | |
| | | Decorativi | da 1 a 4 | 1 | | |
| | | TOTALE | | 8 | | |
| 4 | PARAMETRI EDILIZI | numero piani | | 1 | | |
| | | interrato/seminterrato | | | | |
| | | sottotetto | | | | |
| 5 | DESTINAZIONE/USO PREVALENTE | TERRAZZO | | | | |
| 6 | VINCOLI DI FACCIATA | Affreschi murali, bifore, colonne, altro.... | | | | |
| | | fronti generali di pregio | | | | |
| | | contorni in pietra muratura o in legno da valorizzare | | | | |
| | | Inferriate, poggiali.... | | | | |
| | | Portoni tradizionali da valorizzare | | | | |
| 7 | COPERTURA: a terrazzo | Manto di copertura | coppo tipo cotto | | | |
| | | | marsigliese | | | |
| | | | tegole in cemento | | | |
| | | | scandole o pietra | | | |
| | | | lamiera | | | |
| 8 | STRUTTURA PORTANTE | Tipo di struttura portante | muratura | X | | |
| | | | legno | | | |
| | | | cemento armato | | | |
| | | | ferro | | | |
| 9 | DEGRADO | X | nullo | medio | elevato | |
| | | PARZIALE | | TOTALE | | X |
| 10 | GRADO DI UTILIZZO | utilizzato | | | X | |
| | | sottoutilizzato | | | | |
| | | in stato di abbandono | | | | |
| 11 | SPAZI DI PERTINENZA Muretti a secco, acciottolati, piastre in granito, fontane, ecc... | alta qualità | | | X | |
| | | media qualità | | | | |
| | | bassa qualità | | | | |
| 12 | VINCOLI LEGISLATIVI | | | | | |
| 13 | INTERVENTO PIANO PRECEDENTE | RISTRUTTURAZIONE | | | R3 | |
| 14 | NOTE: terrazzo completamente ristrutturato nel recente passato, eliminando parzialmente le murature del sottostante deposito, ora aperto su due lati. | | | | | |

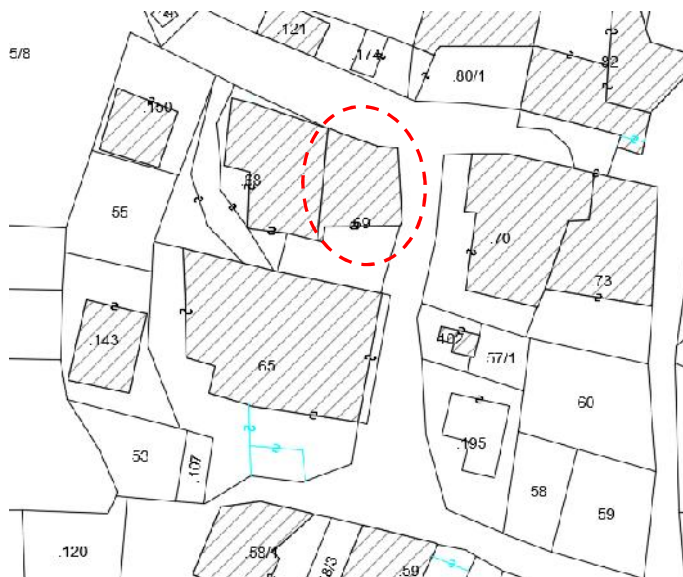
ABITATO DI: VIGO LOMASO

LOCALITA':

P.ED. 69 C.C. VIGO LOMASO

UNITA' EDILIZIA n. 53

IMMAGINI CARTOGRAFICHE A VISTA



DOCUMENTAZIONE FOTOGRAFICA



ANALISI DI PROGETTO

| | | | |
|--|-------------------------|-------------|----|
| | CATEGORIA D'INTERVENTO | RISANAMENTO | R2 |
| | VINCOLI PARTICOLARI | | |
| | INDICAZIONI PROGETTUALI | | |

ANALISI DI RILIEVO**UNITA EDILIZIA N° 53**

| | | | | | | | | |
|-----------|---|--|------------------------------|----|-----------|--------|---------|---|
| 1 | TIPOLOGIA FUNZIONALE | edificio prevalentemente residenziale | | X | | | | |
| | | edificio prevalentemente produttivo (negozio, bar, albergo, ufficio, laboratorio, deposito, legnaia...) | | | | | | |
| | | edificio speciale | | | | | | |
| | | stalle | | | | | | |
| | | baito | | | | | | |
| | | malghe | | | | | | |
| | | altro..... | | | | | | |
| 2 | EPOCA DI COSTRUZIONE | anteriore al 1860 | | | | | | |
| | | tra il 1860 e il 1939 | | X | | | | |
| | | post 1939 | | | | | | |
| | | post 1960/70 | | | | | | |
| 3 | PERMANENZA DEI CARATTERI FORMALI TRADIZIONALI | volumetrici originali | da 1 a 4 | 3 | | | | |
| | | Costruttivo | da 1 a 4 | 3 | | | | |
| | | Complementari | da 1 a 4 | 3 | | | | |
| | | Decorativi | da 1 a 4 | 2 | | | | |
| | | TOTALE | | 11 | | | | |
| 4 | PARAMETRI EDILIZI | numero piani | | 3 | | | | |
| | | interrato/seminterrato | | | | | | |
| | | sottotetto | | 1 | | | | |
| 5 | DESTINAZIONE/USO PREVALENTE | ABITATIVO | | | | | | |
| 6 | VINCOLI DI FACCIATA | Affreschi murali, bifore, colonne, altro.... | | | | | | |
| | | fronti generali di pregio | | | | | | |
| | | contorni in pietra muratura o in legno da valorizzare | | | | | | |
| | | Inferriate, poggiori.... | | | | | | |
| | | Portoni tradizionali da valorizzare | | | | | | |
| 7 | COPERTURA: tre falde | Manto di copertura | coppo tipo cotto marsigliese | | | | | |
| | | | tegole in cemento | X | | | | |
| | | | scandole o pietra | | | | | |
| | | | lamiera | | | | | |
| | | | | | | | | |
| 8 | STRUTTURA PORTANTE | Tipo di struttura portante | muratura | X | | | | |
| | | | legno | | | | | |
| | | | cemento armato | | | | | |
| | | | ferro | | | | | |
| | | | | | | | | |
| 9 | DEGRADO | X | nullo | | medio | | elevato | |
| | | PARZIALE | | | | TOTALE | | X |
| 10 | GRADO DI UTILIZZO | utilizzato | | X | | | | |
| | | sottoutilizzato | | | | | | |
| | | in stato di abbandono | | | | | | |
| 11 | SPAZI DI PERTINENZA Muretti a secco, acciottolati, piastre in granito, fontane, ecc... | alta qualità | | | | | | |
| | | media qualità | | X | | | | |
| | | bassa qualità | | | | | | |
| 12 | VINCOLI LEGISLATIVI | | | | | | | |
| 13 | INTERVENTO PIANO PRECEDENTE | RISANAMENTO | | | R2 | | | |
| 14 | NOTE: Edificio d'angolo su incrocio strada, recentemente risanato integralmente, proponendo caratteristiche di finitura facciata consone al contesto storico. Dai poggiori alla trentina, agli abbaini, all'intonacatura con valorizzazione dei tre portali arcuati e dei relativi contorni in pietra anche dei fori finestrati. | | | | | | | |

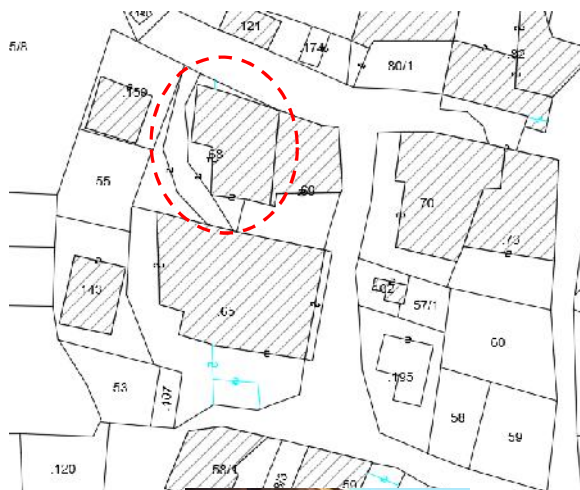
ABITATO DI: VIGO LOMASO

LOCALITA':

P.ED. 68 C.C. VIGO LOMASO

UNITA' EDILIZIA n. 54

IMMAGINI CARTOGRAFICHE A VISTA



DOCUMENTAZIONE FOTOGRAFICA



ANALISI DI PROGETTO

| | | | |
|--|-------------------------|-------------|----|
| | CATEGORIA D'INTERVENTO | RISANAMENTO | R2 |
| | VINCOLI PARTICOLARI | | |
| | INDICAZIONI PROGETTUALI | | |

ANALISI DI RILIEVO**UNITA EDILIZIA N° 54**

| | | | | | | | | |
|-----------|---|--|-------------------|----|-------|--------|---------|-----------|
| 1 | TIPOLOGIA FUNZIONALE | edificio prevalentemente residenziale | | X | | | | |
| | | edificio prevalentemente produttivo (negozio, bar, albergo, ufficio, laboratorio, deposito, legnaia...) | | | | | | |
| | | edificio speciale | | | | | | |
| | | stalle | | | | | | |
| | | baito | | | | | | |
| | | malghe | | | | | | |
| | | altro..... | | | | | | |
| 2 | EPOCA DI COSTRUZIONE | anteriore al 1860 | | | | | | |
| | | tra il 1860 e il 1939 | | X | | | | |
| | | post 1939 | | | | | | |
| | | post 1960/70 | | | | | | |
| 3 | PERMANENZA DEI CARATTERI FORMALI TRADIZIONALI | volumetrici originali | da 1 a 4 | 4 | | | | |
| | | Costruttivo | da 1 a 4 | 3 | | | | |
| | | Complementari | da 1 a 4 | 3 | | | | |
| | | Decorativi | da 1 a 4 | 2 | | | | |
| | | TOTALE | | 12 | | | | |
| 4 | PARAMETRI EDILIZI | numero piani | | 3 | | | | |
| | | interrato/seminterrato | | | | | | |
| | | sottotetto | | 1 | | | | |
| 5 | DESTINAZIONE/USO PREVALENTE | ABITATIVO | | | | | | |
| 6 | VINCOLI DI FACCIATA | Affreschi murali, bifore, colonne, altro.... | | | | | | |
| | | fronti generali di pregio | | | | | | |
| | | contorni in pietra muratura o in legno da valorizzare | | | | | | |
| | | Inferriate, poggiali.... | | | | | | |
| | | Portoni tradizionali da valorizzare | | | | | | |
| 7 | COPERTURA: tre falde | Manto di copertura | coppo tipo cotto | | | | | |
| | | | marsigliese | | | | | |
| | | | tegole in cemento | X | | | | |
| | | | scandole o pietra | | | | | |
| | | | lamiera | | | | | |
| 8 | STRUTTURA PORTANTE | Tipo di struttura portante | muratura | X | | | | |
| | | | legno | | | | | |
| | | | cemento armato | | | | | |
| | | | ferro | | | | | |
| | | | | | | | | |
| 9 | DEGRADO | X | nullo | | medio | | elevato | |
| | | PARZIALE | | | | TOTALE | | X |
| 10 | GRADO DI UTILIZZO | utilizzato | | | | | | X |
| | | sottoutilizzato | | | | | | |
| | | in stato di abbandono | | | | | | |
| 11 | SPAZI DI PERTINENZA Muretti a secco, acciottolati, piastre in granito, fontane, ecc... | alta qualità | | | | | | |
| | | media qualità | | | | | | X |
| | | bassa qualità | | | | | | |
| 12 | VINCOLI LEGISLATIVI | | | | | | | |
| 13 | INTERVENTO PIANO PRECEDENTE | RISANAMENTO | | | | | | R2 |
| 14 | NOTE: ampio edificio con pontile. Già risanato nel passato, si presenta in buone condizioni. Bifora sul lato ovest (vedasi scheda 56). | | | | | | | |

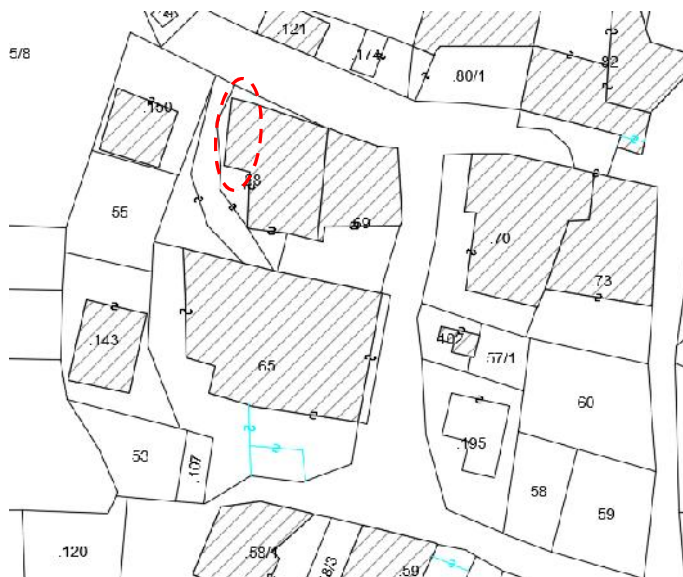
ABITATO DI: VIGO LOMASO

LOCALITA': _____

P.ED. 68 C.C. VIGO LOMASO

UNITA' EDILIZIA **n. 55**

IMMAGINI CARTOGRAFICHE A VISTA



DOCUMENTAZIONE FOTOGRAFICA



ANALISI DI PROGETTO

| | | | |
|--|-------------------------|------------------|----|
| | CATEGORIA D'INTERVENTO | RISTRUTTURAZIONE | R3 |
| | VINCOLI PARTICOLARI | | |
| | INDICAZIONI PROGETTUALI | | |

ANALISI DI RILIEVO**UNITA EDILIZIA N° 55**

| | | | | | | | | |
|-----------|--|--|-------------------|-------------------------------------|--------|--|---------|---|
| 1 | TIPOLOGIA FUNZIONALE | edificio prevalentemente residenziale | | <input checked="" type="checkbox"/> | | | | |
| | | edificio prevalentemente produttivo (negozio, bar, albergo, ufficio, laboratorio, deposito, legnaia...) | | | | | | |
| | | edificio speciale | | | | | | |
| | | stalle | | | | | | |
| | | baito | | | | | | |
| | | malghe | | | | | | |
| | | altro..... | | | | | | |
| 2 | EPOCA DI COSTRUZIONE | anteriore al 1860 | | | | | | |
| | | tra il 1860 e il 1939 | | | | | | |
| | | post 1939 | | <input checked="" type="checkbox"/> | | | | |
| | | post 1960/70 | | | | | | |
| 3 | PERMANENZA DEI CARATTERI FORMALI TRADIZIONALI | volumetrici originali | da 1 a 4 | 3 | | | | |
| | | Costruttivo | da 1 a 4 | 3 | | | | |
| | | Complementari | da 1 a 4 | 2 | | | | |
| | | Decorativi | da 1 a 4 | 1 | | | | |
| | | TOTALE | | 9 | | | | |
| 4 | PARAMETRI EDILIZI | numero piani | | 1 | | | | |
| | | interrato/seminterrato | | | | | | |
| | | sottotetto | | | | | | |
| 5 | DESTINAZIONE/USO PREVALENTE | TERRAZZO/PORTICATO | | | | | | |
| 6 | VINCOLI DI FACCIATA | Affreschi murali, bifore, colonne, altro.... | | | | | | |
| | | fronti generali di pregio | | | | | | |
| | | contorni in pietra muratura o in legno da valorizzare | | | | | | |
| | | Inferriate, poggiali.... | | | | | | |
| | | Portoni tradizionali da valorizzare | | | | | | |
| 7 | COPERTURA: a terrazzo | Manto di copertura | coppo tipo cotto | | | | | |
| | | | marsigliese | | | | | |
| | | | tegole in cemento | | | | | |
| | | | scandole o pietra | | | | | |
| | | | lamiera | | | | | |
| 8 | STRUTTURA PORTANTE | Tipo di struttura portante | muratura | <input checked="" type="checkbox"/> | | | | |
| | | | legno | | | | | |
| | | | cemento armato | | | | | |
| | | | ferro | | | | | |
| 9 | DEGRADO | X | nullo | | medio | | elevato | |
| | | PARZIALE | | | TOTALE | | | X |
| 10 | GRADO DI UTILIZZO | utilizzato | | <input checked="" type="checkbox"/> | | | | |
| | | sottoutilizzato | | | | | | |
| | | in stato di abbandono | | | | | | |
| 11 | SPAZI DI PERTINENZA Muretti a secco, acciottolati, piastre in granito, fontane, ecc... | alta qualità | | | | | | |
| | | media qualità | | <input checked="" type="checkbox"/> | | | | |
| | | bassa qualità | | | | | | |
| 12 | VINCOLI LEGISLATIVI | | | | | | | |
| 13 | INTERVENTO PIANO PRECEDENTE | RISANAMENTO | | R2 | | | | |
| 14 | NOTE: terrazzo con sottostante porticato e garage dell'abitazione di scheda 54. | | | | | | | |

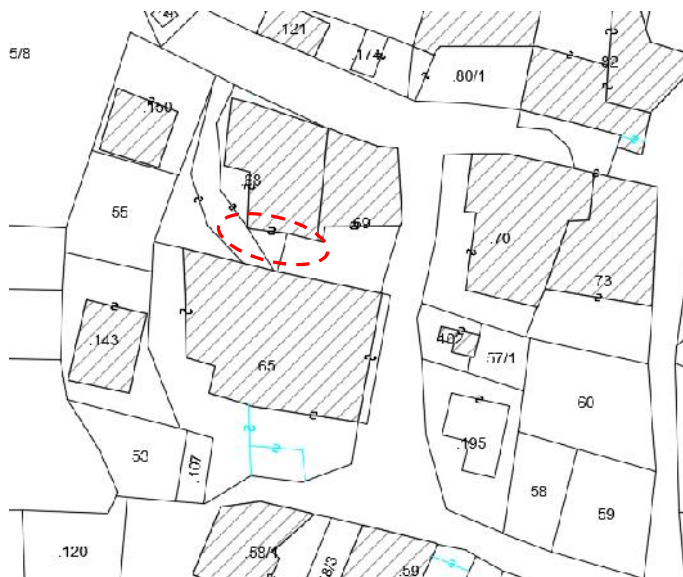
ABITATO DI: VIGO LOMASO

LOCALITA':

P.ED. 68 C.C. VIGO LOMASO

UNITA' EDILIZIA n. 56

IMMAGINI CARTOGRAFICHE A VISTA



DOCUMENTAZIONE FOTOGRAFICA



ANALISI DI PROGETTO

| | | | |
|--|-------------------------|------------------|----|
| | CATEGORIA D'INTERVENTO | RISTRUTTURAZIONE | R3 |
| | VINCOLI PARTICOLARI | | |
| | INDICAZIONI PROGETTUALI | | |

ANALISI DI RILIEVO**UNITA EDILIZIA N° 56**

| | | | | | | | | |
|-----------|--|--|-------------------|---|--------|--|---------|-----------|
| 1 | TIPOLOGIA FUNZIONALE | edificio prevalentemente residenziale | | | | | | |
| | | edificio prevalentemente produttivo (negozio, bar, albergo, ufficio, laboratorio, deposito, legnaia...) | | | | | | |
| | | edificio speciale | | | | | | |
| | | stalle | | | | | | |
| | | baito | | | | | | |
| | | malghe | | | | | | |
| | | altro..... | | X | | | | |
| 2 | EPOCA DI COSTRUZIONE | anteriore al 1860 | | | | | | |
| | | tra il 1860 e il 1939 | | | | | | |
| | | post 1939 | | X | | | | |
| | | post 1960/70 | | | | | | |
| 3 | PERMANENZA DEI CARATTERI FORMALI TRADIZIONALI | volumetrici originali | da 1 a 4 | 2 | | | | |
| | | Costruttivo | da 1 a 4 | 3 | | | | |
| | | Complementari | da 1 a 4 | 2 | | | | |
| | | Decorativi | da 1 a 4 | 1 | | | | |
| | | TOTALE | | 8 | | | | |
| 4 | PARAMETRI EDILIZI | numero piani | | 1 | | | | |
| | | interrato/seminterrato | | | | | | |
| | | sottotetto | | | | | | |
| 5 | DESTINAZIONE/USO PREVALENTE | TETTOIA APERTA | | | | | | |
| 6 | VINCOLI DI FACCIATA | Affreschi murali, bifore, colonne, altro.... | | | | | | |
| | | fronti generali di pregio | | | | | | |
| | | contorni in pietra muratura o in legno da valorizzare | | | | | | |
| | | Inferriate, poggioni.... | | | | | | |
| | | Portoni tradizionali da valorizzare | | | | | | |
| 7 | COPERTURA: falda unica | Manto di copertura | coppo tipo cotto | | | | | |
| | | | marsigliese | X | | | | |
| | | | tegole in cemento | X | | | | |
| | | | scandole o pietra | | | | | |
| | | | lamiera | | | | | |
| 8 | STRUTTURA PORTANTE | Tipo di struttura portante | muratura | | | | | |
| | | | legno | X | | | | |
| | | | cemento armato | | | | | |
| | | | ferro | | | | | |
| | | | | | | | | |
| 9 | DEGRADO | X | nullo | | medio | | elevato | |
| | | PARZIALE | | | TOTALE | | | X |
| 10 | GRADO DI UTILIZZO | utilizzato | | | | | | X |
| | | sottoutilizzato | | | | | | |
| | | in stato di abbandono | | | | | | |
| 11 | SPAZI DI PERTINENZA Muretti a secco, acciottolati, piastre in granito, fontane, ecc... | alta qualità | | | | | | |
| | | media qualità | | | | | | X |
| | | bassa qualità | | | | | | |
| 12 | VINCOLI LEGISLATIVI | | | | | | | |
| 13 | INTERVENTO PIANO PRECEDENTE | RISANAMENTO | | | | | | R2 |
| 14 | NOTE: tettoia in legno, aperta su due lati, aderente all'abitazione di scheda 54 di cui fa parte e costruita ex novo con la propria ristrutturazione. | | | | | | | |

ABITATO DI: VIGO LOMASO

LOCALITA': _____

P.ED. 149, P.f. 1646 - 1648 C.C. VIGO LOMASO

UNITA' EDILIZIA **n. 57**

IMMAGINI CARTOGRAFICHE A VISTA



DOCUMENTAZIONE FOTOGRAFICA



ANALISI DI PROGETTO

| | | | |
|--|-------------------------|------------------|----|
| | CATEGORIA D'INTERVENTO | RISTRUTTURAZIONE | R3 |
| | VINCOLI PARTICOLARI | | |
| | INDICAZIONI PROGETTUALI | | |

ANALISI DI RILIEVO**UNITA EDILIZIA N° 57**

| | | | | | | | | |
|-----------|--|--|-------------------|---|-----------|--|---------|---|
| 1 | TIPOLOGIA FUNZIONALE | edificio prevalentemente residenziale | | | | | | |
| | | edificio prevalentemente produttivo (negozio, bar, albergo, ufficio, laboratorio, deposito, legnaia...) | | | | | | |
| | | edificio speciale | | | | | | |
| | | stalle | | | | | | |
| | | baito | | | | | | |
| | | malghe | | | | | | |
| | | altro..... | | X | | | | |
| 2 | EPOCA DI COSTRUZIONE | anteriore al 1860 | | | | | | |
| | | tra il 1860 e il 1939 | | | | | | |
| | | post 1939 | | | | | | |
| | | post 1960/70 | | X | | | | |
| 3 | PERMANENZA DEI CARATTERI FORMALI TRADIZIONALI | volumetrici originali | da 1 a 4 | | | | | |
| | | Costruttivo | da 1 a 4 | | | | | |
| | | Complementari | da 1 a 4 | | | | | |
| | | Decorativi | da 1 a 4 | | | | | |
| | | TOTALE | | | | | | |
| 4 | PARAMETRI EDILIZI | numero piani | | | | | | |
| | | interrato/seminterrato | | | | | | |
| | | sottotetto | | | | | | |
| 5 | DESTINAZIONE/USO PREVALENTE | FONTANA SU STRADA PUBBLICA | | | | | | |
| 6 | VINCOLI DI FACCIATA | Affreschi murali, bifore, colonne, altro.... | | | | | | |
| | | fronti generali di pregio | | | | | | |
| | | contorni in pietra muratura o in legno da valorizzare | | | | | | |
| | | Inferriate, poggiosi.... | | | | | | |
| | | Portoni tradizionali da valorizzare | | | | | | |
| 7 | COPERTURA: | Manto di copertura | coppo tipo cotto | | | | | |
| | | | marsigliese | | | | | |
| | | | tegole in cemento | | | | | |
| | | | scandole o pietra | | | | | |
| | | | lamiera | | | | | |
| 8 | STRUTTURA PORTANTE | Tipo di struttura portante | muratura | | | | | |
| | | | legno | | | | | |
| | | | cemento armato | | | | | |
| | | | ferro | | | | | |
| | | | | | | | | |
| 9 | DEGRADO | X | nullo | | medio | | elevato | |
| | | PARZIALE | | | TOTALE | | | X |
| 10 | GRADO DI UTILIZZO | utilizzato | | X | | | | |
| | | sottoutilizzato | | | | | | |
| | | in stato di abbandono | | | | | | |
| 11 | SPAZI DI PERTINENZA Muretti a secco, acciottolati, piastre in granito, fontane, ecc... | alta qualità | | | | | | |
| | | media qualità | | X | | | | |
| | | bassa qualità | | | | | | |
| | | | | | | | | |
| 12 | VINCOLI LEGISLATIVI | | | | | | | |
| 13 | INTERVENTO PIANO PRECEDENTE | RISTRUTTURAZIONE | | | R3 | | | |
| 14 | NOTE: fontana in granito, ricostruita e riposizionata ex novo nella riqualificazione complessiva della preesistente. A fianco nuova cabine elettrica C.E.I.S. appena esterna alla perimetrazione del centro storico. | | | | | | | |

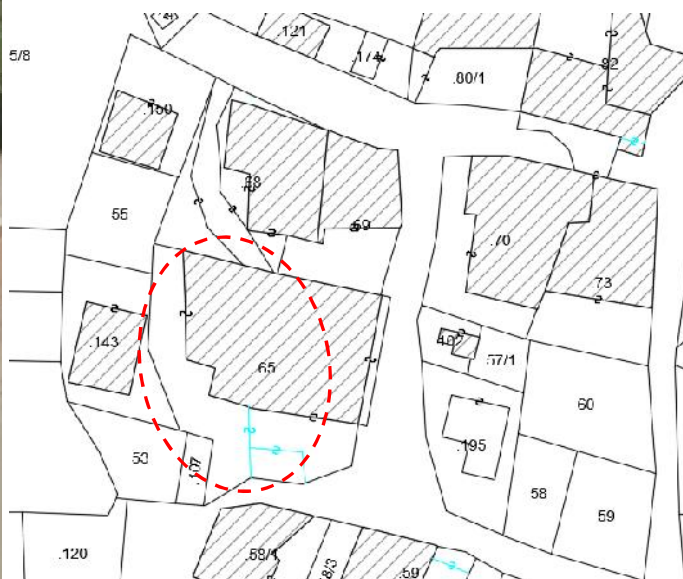
ABITATO DI: VIGO LOMASO

LOCALITA': _____

P.ED. 65 C.C. VIGO LOMASO

UNITA' EDILIZIA n. 62/A

IMMAGINI CARTOGRAFICHE A VISTA



DOCUMENTAZIONE FOTOGRAFICA



ANALISI DI PROGETTO

| | | | |
|--|-------------------------|------------------|----|
| | CATEGORIA D'INTERVENTO | RISTRUTTURAZIONE | R3 |
| | VINCOLI PARTICOLARI | | |
| | INDICAZIONI PROGETTUALI | | |

ANALISI DI RILIEVO**UNITA EDILIZIA N° 62/A**

| | | | | | | |
|-----------|---|--|-------------------|-----------|---------|---|
| 1 | TIPOLOGIA FUNZIONALE | edificio prevalentemente residenziale | | X | | |
| | | edificio prevalentemente produttivo (negozio, bar, albergo, ufficio, laboratorio, deposito, legnaia...) | | | | |
| | | edificio speciale | | | | |
| | | stalle | | | | |
| | | baito | | | | |
| | | malghe | | | | |
| | | altro..... | | | | |
| 2 | EPOCA DI COSTRUZIONE | anteriore al 1860 | | X | | |
| | | tra il 1860 e il 1939 | | | | |
| | | post 1939 | | | | |
| | | post 1960/70 | | | | |
| 3 | PERMANENZA DEI CARATTERI FORMALI TRADIZIONALI | volumetrici originali | da 1 a 4 | 4 | | |
| | | Costruttivo | da 1 a 4 | 3 | | |
| | | Complementari | da 1 a 4 | 3 | | |
| | | Decorativi | da 1 a 4 | 2 | | |
| | | TOTALE | | 12 | | |
| 4 | PARAMETRI EDILIZI | numero piani | | 3 | | |
| | | interrato/seminterrato | | | | |
| | | sottotetto | | 1 | | |
| 5 | DESTINAZIONE/USO PREVALENTE | ABITATIVO | | | | |
| 6 | VINCOLI DI FACCIATA | Affreschi murali, bifore, colonne, altro.... | | | | |
| | | fronti generali di pregio | | | | |
| | | contorni in pietra muratura o in legno da valorizzare | | | | |
| | | Inferriate, poggiori.... | | | | |
| | | Portoni tradizionali da valorizzare | | | | |
| 7 | COPERTURA: padiglione misto | Manto di copertura | coppo tipo cotto | | | |
| | | | marsigliese | | | |
| | | | tegole in cemento | X | | |
| | | | scandole o pietra | | | |
| | | | lamiera | | | |
| 8 | STRUTTURA PORTANTE | Tipo di struttura portante | muratura | X | | |
| | | | legno | | | |
| | | | cemento armato | | | |
| | | | ferro | | | |
| | | | | | | |
| 9 | DEGRADO | X | nessuno | medio | elevato | |
| | | PARZIALE | | TOTALE | | X |
| 10 | GRADO DI UTILIZZO | utilizzato | | X | | |
| | | sottoutilizzato | | | | |
| | | in stato di abbandono | | | | |
| 11 | SPAZI DI PERTINENZA Muretti a secco, acciottolati, piastre in granito, fontane, ecc... | alta qualità | | | | |
| | | media qualità | | X | | |
| | | bassa qualità | | | | |
| 12 | VINCOLI LEGISLATIVI | | | | | |
| 13 | INTERVENTO PIANO PRECEDENTE | RISTRUTTURAZIONE | | R3 | | |
| 14 | NOTE: casa con cortile cintato, già ristrutturata nel recente passato. Si distinguono tre portali con contorni in pietra, contorni lavorati dei fori, poggiori vari, intonacatura al liscio tinta giallo-arancio. | | | | | |

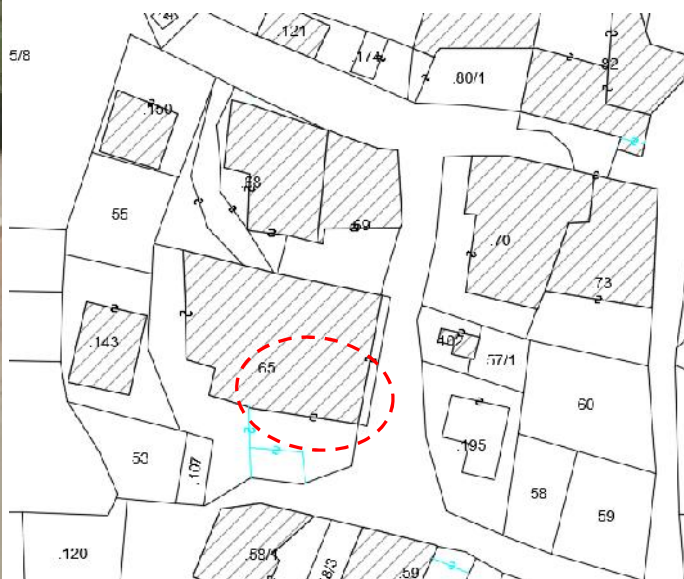
ABITATO DI: VIGO LOMASO

LOCALITA': _____

P.ED. 65 C.C. VIGO LOMASO

UNITA' EDILIZIA n. 62/B

IMMAGINI CARTOGRAFICHE A VISTA



DOCUMENTAZIONE FOTOGRAFICA



ANALISI DI PROGETTO

| | | | |
|--|-------------------------|------------------|----|
| | CATEGORIA D'INTERVENTO | RISTRUTTURAZIONE | R3 |
| | VINCOLI PARTICOLARI | | |
| | INDICAZIONI PROGETTUALI | | |

ANALISI DI RILIEVO**UNITA EDILIZIA N° 62/B**

| | | | | | | | | |
|-----------|---|--|------------------------------|----|--------|--|---------|-----------|
| 1 | TIPOLOGIA FUNZIONALE | edificio prevalentemente residenziale | | X | | | | |
| | | edificio prevalentemente produttivo (negozio, bar, albergo, ufficio, laboratorio, deposito, legnaia...) | | | | | | |
| | | edificio speciale | | | | | | |
| | | stalle | | | | | | |
| | | baito | | | | | | |
| | | malghe | | | | | | |
| | | altro..... | | | | | | |
| 2 | EPOCA DI COSTRUZIONE | anteriore al 1860 | | X | | | | |
| | | tra il 1860 e il 1939 | | | | | | |
| | | post 1939 | | | | | | |
| | | post 1960/70 | | | | | | |
| 3 | PERMANENZA DEI CARATTERI FORMALI TRADIZIONALI | volumetrici originali | da 1 a 4 | 4 | | | | |
| | | Costruttivo | da 1 a 4 | 3 | | | | |
| | | Complementari | da 1 a 4 | 3 | | | | |
| | | Decorativi | da 1 a 4 | 2 | | | | |
| | | TOTALE | | 12 | | | | |
| 4 | PARAMETRI EDILIZI | numero piani | | 3 | | | | |
| | | interrato/seminterrato | | | | | | |
| | | sottotetto | | 1 | | | | |
| 5 | DESTINAZIONE/USO PREVALENTE | ABITATIVO | | | | | | |
| 6 | VINCOLI DI FACCIATA | Affreschi murali, bifore, colonne, altro.... | | | | | | |
| | | fronti generali di pregio | | | | | | |
| | | contorni in pietra muratura o in legno da valorizzare | | | | | | |
| | | Inferriate, poggioni..... | | | | | | |
| | | Portoni tradizionali da valorizzare | | | | | | |
| 7 | COPERTURA: padiglione misto | Manto di copertura | coppo tipo cotto marsigliese | X | | | | |
| | | | tegole in cemento | | | | | |
| | | | scandole o pietra | | | | | |
| | | | lamiera | | | | | |
| | | | | | | | | |
| 8 | STRUTTURA PORTANTE | Tipo di struttura portante | muratura | X | | | | |
| | | | legno | | | | | |
| | | | cemento armato | | | | | |
| | | | ferro | | | | | |
| | | | | | | | | |
| 9 | DEGRADO | X | nullo | | medio | | elevato | |
| | | PARZIALE | | | TOTALE | | | X |
| 10 | GRADO DI UTILIZZO | utilizzato | | | | | | X |
| | | sottoutilizzato | | | | | | |
| | | in stato di abbandono | | | | | | |
| 11 | SPAZI DI PERTINENZA Muretti a secco, acciottolati, piastre in granito, fontane, ecc... | alta qualità | | | | | | |
| | | media qualità | | | | | | X |
| | | bassa qualità | | | | | | |
| 12 | VINCOLI LEGISLATIVI | | | | | | | |
| 13 | INTERVENTO PIANO PRECEDENTE | RISTRUTTURAZIONE | | | | | | R3 |
| 14 | NOTE: già ristrutturata nel recente passato, possiede sul fronte strada una scala in pietra per accesso al piano primo dell'abitazione di scheda 62/D, oltre ballatoio di sottotetto. Contorni dei fori lavorati. Tinta giallo. | | | | | | | |

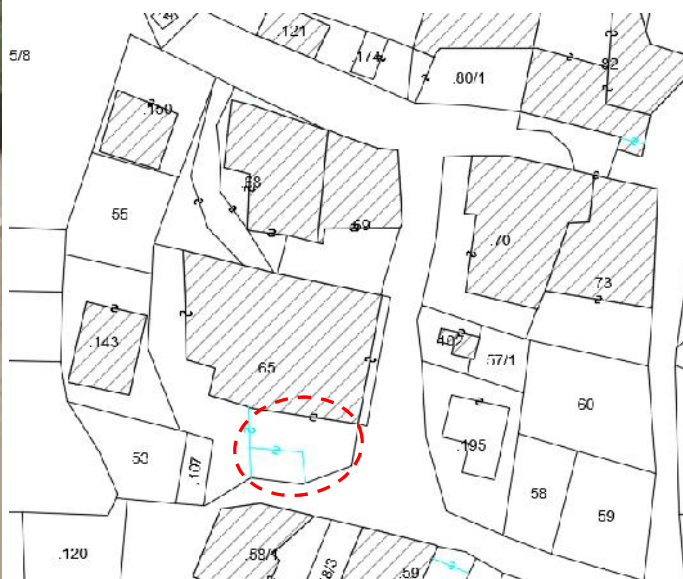
ABITATO DI: VIGO LOMASO

LOCALITA': _____

P.ED. 65 C.C. VIGO LOMASO

UNITA' EDILIZIA n. 62/C

IMMAGINI CARTOGRAFICHE A VISTA



DOCUMENTAZIONE FOTOGRAFICA



ANALISI DI PROGETTO

| | | | |
|--|-------------------------|------------------|----|
| | CATEGORIA D'INTERVENTO | RISTRUTTURAZIONE | R3 |
| | VINCOLI PARTICOLARI | | |
| | INDICAZIONI PROGETTUALI | | |

ANALISI DI RILIEVO**UNITA EDILIZIA N° 62/C**

| | | | | | | | | |
|-----------|--|--|-------------------|-----------|--------|--|---------|---|
| 1 | TIPOLOGIA FUNZIONALE | edificio prevalentemente residenziale | | | | | | |
| | | edificio prevalentemente produttivo (negozio, bar, albergo, ufficio, laboratorio, deposito, legnaia...) | | | | | | |
| | | edificio speciale | | | | | | |
| | | stalle | | | | | | |
| | | baito | | | | | | |
| | | malghe | | | | | | |
| | | altro..... | | X | | | | |
| 2 | EPOCA DI COSTRUZIONE | anteriore al 1860 | | | | | | |
| | | tra il 1860 e il 1939 | | | | | | |
| | | post 1939 | | X | | | | |
| | | post 1960/70 | | | | | | |
| 3 | PERMANENZA DEI CARATTERI FORMALI TRADIZIONALI | volumetrici originali | da 1 a 4 | 3 | | | | |
| | | Costruttivo | da 1 a 4 | 3 | | | | |
| | | Complementari | da 1 a 4 | 3 | | | | |
| | | Decorativi | da 1 a 4 | 1 | | | | |
| | | TOTALE | | 10 | | | | |
| 4 | PARAMETRI EDILIZI | numero piani | | 1 | | | | |
| | | interrato/seminterrato | | | | | | |
| | | sottotetto | | | | | | |
| 5 | DESTINAZIONE/USO PREVALENTE | TERRAZZO/GARAGE | | | | | | |
| 6 | VINCOLI DI FACCIATA | Affreschi murali, bifore, colonne, altro.... | | | | | | |
| | | fronti generali di pregio | | | | | | |
| | | contorni in pietra muratura o in legno da valorizzare | | | | | | |
| | | Inferriate, poggiori.... | | | | | | |
| | | Portoni tradizionali da valorizzare | | | | | | |
| 7 | COPERTURA: a terrazzo | Manto di copertura | coppo tipo cotto | | | | | |
| | | | marsigliese | | | | | |
| | | | tegole in cemento | | | | | |
| | | | scandole o pietra | | | | | |
| | | | lamiera | | | | | |
| 8 | STRUTTURA PORTANTE | Tipo di struttura portante | muratura | X | | | | |
| | | | legno | | | | | |
| | | | cemento armato | | | | | |
| | | | ferro | | | | | |
| 9 | DEGRADO | X | nullo | | medio | | elevato | |
| | | PARZIALE | | | TOTALE | | | X |
| 10 | GRADO DI UTILIZZO | utilizzato | | X | | | | |
| | | sottoutilizzato | | | | | | |
| | | in stato di abbandono | | | | | | |
| 11 | SPAZI DI PERTINENZA Muretti a secco, acciottolati, piastre in granito, fontane, ecc... | alta qualità | | | | | | |
| | | media qualità | | X | | | | |
| | | bassa qualità | | | | | | |
| 12 | VINCOLI LEGISLATIVI | | | | | | | |
| 13 | INTERVENTO PIANO PRECEDENTE | RISTRUTTURAZIONE | | R3 | | | | |
| 14 | NOTE: terrazzo con sottostante locale uso deposito garage, pertinenza della casa abitativa in scheda 62/B con antistante cortile transito pavimentato e cintato da cancelli in ferro; manufatto già ristrutturato. | | | | | | | |

ABITATO DI: VIGO LOMASO

LOCALITA':

P.ED. 65 C.C. VIGO LOMASO

UNITA' EDILIZIA n. 62/D

IMMAGINI CARTOGRAFICHE A VISTA



DOCUMENTAZIONE FOTOGRAFICA



ANALISI DI PROGETTO

| | | | |
|--|--|------------------|----|
| | CATEGORIA D'INTERVENTO | RISTRUTTURAZIONE | R3 |
| | VINCOLI PARTICOLARI | | |
| | INDICAZIONI PROGETTUALI Casa natale di Don Lorenzo Guetti: valorizzare il portale arcuato con contorni in granito, scala e poggiolo sovrastante pure in granito e la tinta rosa antico. | | |

ANALISI DI RILIEVO**UNITA EDILIZIA N° 62/D**

| | | | | | | |
|-----------|---|--|------------------------------|--------|-----------|---|
| 1 | TIPOLOGIA FUNZIONALE | edificio prevalentemente residenziale | | X | | |
| | | edificio prevalentemente produttivo (negozio, bar, albergo, ufficio, laboratorio, deposito, legnaia...) | | | | |
| | | edificio speciale | | | | |
| | | stalle | | | | |
| | | baito | | | | |
| | | malghe | | | | |
| | | altro..... | | | | |
| 2 | EPOCA DI COSTRUZIONE | anteriore al 1860 | | X | | |
| | | tra il 1860 e il 1939 | | | | |
| | | post 1939 | | | | |
| | | post 1960/70 | | | | |
| 3 | PERMANENZA DEI CARATTERI FORMALI TRADIZIONALI | volumetrici originali | da 1 a 4 | 4 | | |
| | | Costruttivo | da 1 a 4 | 3 | | |
| | | Complementari | da 1 a 4 | 3 | | |
| | | Decorativi | da 1 a 4 | 3 | | |
| | | TOTALE | | 13 | | |
| 4 | PARAMETRI EDILIZI | numero piani | | 3 | | |
| | | interrato/seminterrato | | | | |
| | | sottotetto | | 1 | | |
| 5 | DESTINAZIONE/USO PREVALENTE | ABITATIVO | | | | |
| 6 | VINCOLI DI FACCIATA | Affreschi murali, bifore, colonne, altro.... | | | | |
| | | fronti generali di pregio | | | | |
| | | contorni in pietra muratura o in legno da valorizzare | | | | |
| | | Inferriate, poggiali.... | | | | |
| | | Portoni tradizionali da valorizzare | | | | |
| 7 | COPERTURA: padiglione | Manto di copertura | coppo tipo cotto marsigliese | X | | |
| | | | tegole in cemento | | | |
| | | | scandole o pietra | | | |
| | | | lamiera | | | |
| | | | | | | |
| 8 | STRUTTURA PORTANTE | Tipo di struttura portante | muratura | X | | |
| | | | legno | | | |
| | | | cemento armato | | | |
| | | | ferro | | | |
| 9 | DEGRADO | X | nessuno | medio | elevato | |
| | | PARZIALE | | TOTALE | | X |
| 10 | GRADO DI UTILIZZO | utilizzato | | | X | |
| | | sottoutilizzato | | | | |
| | | in stato di abbandono | | | | |
| 11 | SPAZI DI PERTINENZA Muretti a secco, acciottolati, piastre in granito, fontane, ecc... | alta qualità | | | | |
| | | media qualità | | | X | |
| | | bassa qualità | | | | |
| 12 | VINCOLI LEGISLATIVI | | | | | |
| 13 | INTERVENTO PIANO PRECEDENTE | RISTRUTTURAZIONE | | | R3 | |
| 14 | NOTE: come ricorda una targa sulla muratura ed un murales, in questa casa nacque don Lorenzo Guetti nel 1847. Porzione di edificio già risanata nel recente passato. Si segnala la presenza di un portale arcuato con contorni in granito, scala e poggiolo sovrastante pure in granito, con scala che poi prosegue in legno per il piano aia. Tinta rosa antico. A tergo pontile in cemento. | | | | | |

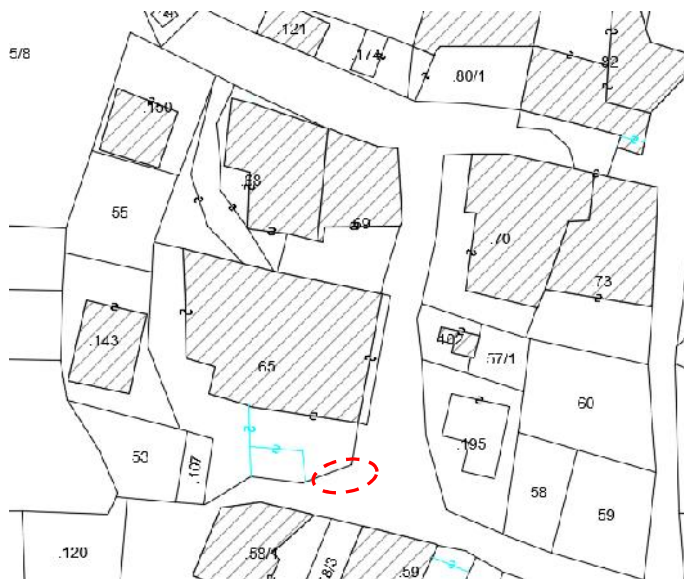
ABITATO DI: VIGO LOMASO

LOCALITA': _____

P.FOND. 1646 C.C. VIGO LOMASO

UNITA' EDILIZIA n. 63

IMMAGINI CARTOGRAFICHE A VISTA



DOCUMENTAZIONE FOTOGRAFICA



ANALISI DI PROGETTO

| | | | |
|--|-------------------------|------------------|----|
| | CATEGORIA D'INTERVENTO | RISTRUTTURAZIONE | R3 |
| | VINCOLI PARTICOLARI | | |
| | INDICAZIONI PROGETTUALI | | |

ANALISI DI RILIEVO**UNITA EDILIZIA N° 63**

| | | | | |
|-----------|--|---|-------------------|-----------|
| 1 | TIPOLOGIA FUNZIONALE | edificio prevalentemente residenziale | | |
| | | edificio prevalentemente produttivo (negozio, bar, albergo, ufficio, laboratorio, deposito, legnaia...) | | |
| | | edificio speciale | | |
| | | stalle | | |
| | | baito | | |
| | | malghe | | |
| | | altro..... | | X |
| 2 | EPOCA DI COSTRUZIONE | anteriore al 1860 | | |
| | | tra il 1860 e il 1939 | | X |
| | | post 1939 | | |
| | | post 1960/70 | | |
| 3 | PERMANENZA DEI CARATTERI FORMALI TRADIZIONALI | volumetrici originali | da 1 a 4 | |
| | | Costruttivo | da 1 a 4 | |
| | | Complementari | da 1 a 4 | |
| | | Decorativi | da 1 a 4 | |
| | | TOTALE | | |
| 4 | PARAMETRI EDILIZI | numero piani | | |
| | | interrato/seminterrato | | |
| | | sottotetto | | |
| 5 | DESTINAZIONE/USO PREVALENTE | FONTANA SU STRADA PUBBLICA | | |
| 6 | VINCOLI DI FACCIATA | Affreschi murali, bifore, colonne, altro.... | | |
| | | fronti generali di pregio | | |
| | | contorni in pietra muratura o in legno da valorizzare | | |
| | | Inferriate, poggiali.... | | |
| | | Portoni tradizionali da valorizzare | | |
| 7 | COPERTURA: | Manto di copertura | coppo tipo cotto | |
| | | | marsigliese | |
| | | | tegole in cemento | |
| | | | scandole o pietra | |
| | | | lamiera | |
| 8 | STRUTTURA PORTANTE | Tipo di struttura portante | muratura | |
| | | | legno | |
| | | | cemento armato | X |
| | | | ferro | |
| | | | | |
| 9 | DEGRADO | <input type="checkbox"/> nullo <input checked="" type="checkbox"/> medio <input type="checkbox"/> elevato | | |
| | | PARZIALE <input type="checkbox"/> TOTALE <input checked="" type="checkbox"/> | | |
| 10 | GRADO DI UTILIZZO | utilizzato | X | |
| | | sottoutilizzato | | |
| | | in stato di abbandono | | |
| 11 | SPAZI DI PERTINENZA Muretti a secco, acciottolati, piastre in granito, fontane, ecc... | alta qualità | | |
| | | media qualità | X | |
| | | bassa qualità | | |
| | | | | |
| 12 | VINCOLI LEGISLATIVI | | | |
| 13 | INTERVENTO PIANO PRECEDENTE | RISTRUTTURAZIONE | | R3 |
| 14 | NOTE: fontana in cemento con "schienale" in parte danneggiato. | | | |

ABITATO DI: VIGO LOMASO

LOCALITA': _____

P.ED. 58/1 C.C. VIGO LOMASO

UNITA' EDILIZIA n. 64

IMMAGINI CARTOGRAFICHE A VISTA



DOCUMENTAZIONE FOTOGRAFICA



ANALISI DI PROGETTO

| | | | |
|--|-------------------------|-------------|----|
| | CATEGORIA D'INTERVENTO | RISANAMENTO | R2 |
| | VINCOLI PARTICOLARI | | |
| | INDICAZIONI PROGETTUALI | | |

ANALISI DI RILIEVO**UNITA EDILIZIA N° 64**

| | | | | | | |
|-----------|--|--|------------------------------|-----------|---------|---|
| 1 | TIPOLOGIA FUNZIONALE | edificio prevalentemente residenziale | | X | | |
| | | edificio prevalentemente produttivo (negozio, bar, albergo, ufficio, laboratorio, deposito, legnaia...) | | | | |
| | | edificio speciale | | | | |
| | | stalle | | | | |
| | | baito | | | | |
| | | malghe | | | | |
| | | altro..... | | | | |
| 2 | EPOCA DI COSTRUZIONE | anteriore al 1860 | | | | |
| | | tra il 1860 e il 1939 | | X | | |
| | | post 1939 | | | | |
| | | post 1960/70 | | | | |
| 3 | PERMANENZA DEI CARATTERI FORMALI TRADIZIONALI | volumetrici originali | da 1 a 4 | 4 | | |
| | | Costruttivo | da 1 a 4 | 3 | | |
| | | Complementari | da 1 a 4 | 3 | | |
| | | Decorativi | da 1 a 4 | 2 | | |
| | | TOTALE | | 12 | | |
| 4 | PARAMETRI EDILIZI | numero piani | | 4 | | |
| | | interrato/seminterrato | | | | |
| | | sottotetto | | 1 | | |
| 5 | DESTINAZIONE/USO PREVALENTE | ABITATIVO | | | | |
| 6 | VINCOLI DI FACCIATA | Affreschi murali, bifore, colonne, altro.... | | | | |
| | | fronti generali di pregio | | | | |
| | | contorni in pietra muratura o in legno da valorizzare | | | | |
| | | Inferriate, poggiali.... | | | | |
| | | Portoni tradizionali da valorizzare | | | | |
| 7 | COPERTURA: 4 falde | Manto di copertura | coppo tipo cotto marsigliese | | | |
| | | | tegole in cemento | X | | |
| | | | scandole o pietra | | | |
| | | | lamiera | | | |
| | | | | | | |
| 8 | STRUTTURA PORTANTE | Tipo di struttura portante | muratura | X | | |
| | | | legno | | | |
| | | | cemento armato | | | |
| | | | ferro | | | |
| 9 | DEGRADO | X | nullo | medio | elevato | |
| | | PARZIALE | | TOTALE | | X |
| 10 | GRADO DI UTILIZZO | utilizzato | | X | | |
| | | sottoutilizzato | | | | |
| | | in stato di abbandono | | | | |
| 11 | SPAZI DI PERTINENZA Muretti a secco, acciottolati, piastre in granito, fontane, ecc... | alta qualità | | | | |
| | | media qualità | | X | | |
| | | bassa qualità | | | | |
| 12 | VINCOLI LEGISLATIVI | | | | | |
| 13 | INTERVENTO PIANO PRECEDENTE | RISANAMENTO | | R2 | | |
| 14 | NOTE: unità edilizia affiancata da suggestivo ponte laterale sul distacco con via pubblica attraverso portico arcuato, completamente rinnovata e riformulata nel recente passato, attraverso inserimento di vari poggiali in legno con corrimano accompagnato da fioriera, abbaini in legno tipo a cucci a di cane, intonaco al liscio tinta giallo. | | | | | |

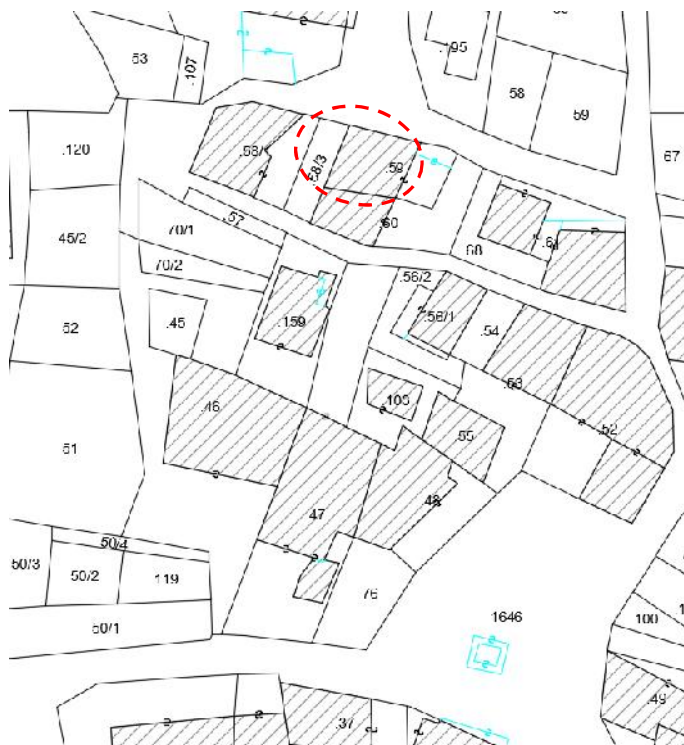
ABITATO DI: VIGO LOMASO

LOCALITA': _____

P.ED. 59 – 58/3 C.C. VIGO LOMASO

UNITA' EDILIZIA n. 65/A

IMMAGINI CARTOGRAFICHE A VISTA



DOCUMENTAZIONE FOTOGRAFICA



ANALISI DI PROGETTO

| | | | |
|--|-------------------------|-------------|----|
| | CATEGORIA D'INTERVENTO | RISANAMENTO | R2 |
| | VINCOLI PARTICOLARI | | |
| | INDICAZIONI PROGETTUALI | | |

ANALISI DI RILIEVO**UNITA EDILIZIA N° 65/A**

| | | | | | | | | |
|-----------|---|--|------------------------------|----|--------|--|---------|-----------|
| 1 | TIPOLOGIA FUNZIONALE | edificio prevalentemente residenziale | | X | | | | |
| | | edificio prevalentemente produttivo (negozio, bar, albergo, ufficio, laboratorio, deposito, legnaia...) | | | | | | |
| | | edificio speciale | | | | | | |
| | | stalle | | | | | | |
| | | baito | | | | | | |
| | | malghe | | | | | | |
| | | altro..... | | | | | | |
| 2 | EPOCA DI COSTRUZIONE | anteriore al 1860 | | | | | | |
| | | tra il 1860 e il 1939 | | X | | | | |
| | | post 1939 | | | | | | |
| | | post 1960/70 | | | | | | |
| 3 | PERMANENZA DEI CARATTERI FORMALI TRADIZIONALI | volumetrici originali | da 1 a 4 | 4 | | | | |
| | | Costruttivo | da 1 a 4 | 3 | | | | |
| | | Complementari | da 1 a 4 | 3 | | | | |
| | | Decorativi | da 1 a 4 | 1 | | | | |
| | | TOTALE | | 11 | | | | |
| 4 | PARAMETRI EDILIZI | numero piani | | 3 | | | | |
| | | interrato/seminterrato | | | | | | |
| | | sottotetto | | 1 | | | | |
| 5 | DESTINAZIONE/USO PREVALENTE | ABITATIVO | | | | | | |
| 6 | VINCOLI DI FACCIATA | Affreschi murali, bifore, colonne, altro.... | | | | | | |
| | | fronti generali di pregio | | | | | | |
| | | contorni in pietra muratura o in legno da valorizzare | | X | | | | |
| | | Inferriate, poggiori.... | | X | | | | |
| | | Portoni tradizionali da valorizzare | | X | | | | |
| 7 | COPERTURA: 3 falde | Manto di copertura | coppo tipo cotto marsigliese | X | | | | |
| | | | tegole in cemento | | | | | |
| | | | scandole o pietra | | | | | |
| | | | lamiera | | | | | |
| | | | | | | | | |
| 8 | STRUTTURA PORTANTE | Tipo di struttura portante | muratura | X | | | | |
| | | | legno | | | | | |
| | | | cemento armato | | | | | |
| | | | ferro | | | | | |
| | | | | | | | | |
| 9 | DEGRADO | X | nullo | | medio | | elevato | |
| | | PARZIALE | | | TOTALE | | | X |
| 10 | GRADO DI UTILIZZO | utilizzato | | | | | | X |
| | | sottoutilizzato | | | | | | |
| | | in stato di abbandono | | | | | | |
| 11 | SPAZI DI PERTINENZA Muretti a secco, acciottolati, piastre in granito, fontane, ecc... | alta qualità | | | | | | |
| | | media qualità | | | | | | X |
| | | bassa qualità | | | | | | |
| 12 | VINCOLI LEGISLATIVI | | | | | | | |
| 13 | INTERVENTO PIANO PRECEDENTE | RISANAMENTO | | | | | | R2 |
| 14 | NOTE: unità edilizia d'angolo con relativi poggiori-ballatoi a graticcio. Risanata nel passato, si presenta in buono stato. Intonaco al grezzo. | | | | | | | |

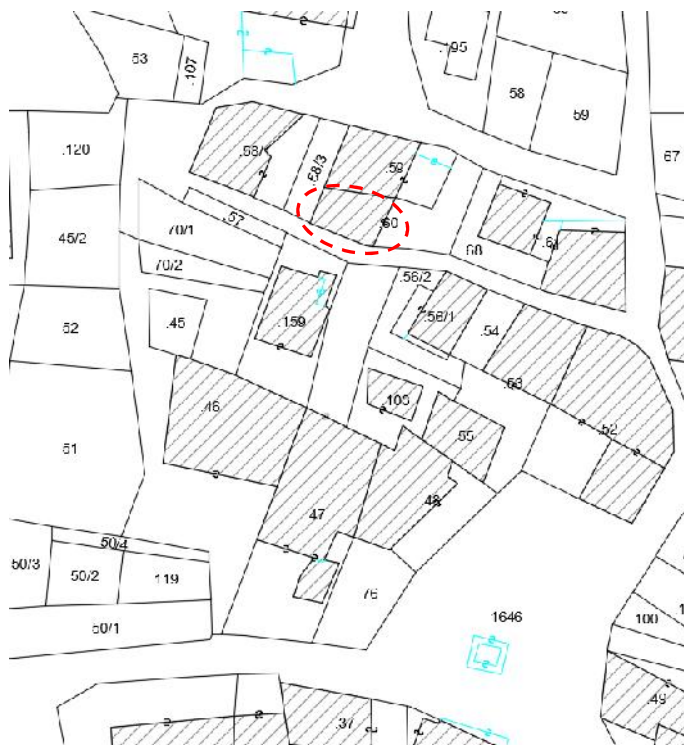
ABITATO DI: VIGO LOMASO

LOCALITA': _____

P.ED. 60 C.C. VIGO LOMASO

UNITA' EDILIZIA n. 65/B

IMMAGINI CARTOGRAFICHE A VISTA



DOCUMENTAZIONE FOTOGRAFICA



ANALISI DI PROGETTO

| | | | |
|--|-------------------------|-------------|----|
| | CATEGORIA D'INTERVENTO | RISANAMENTO | R2 |
| | VINCOLI PARTICOLARI | | |
| | INDICAZIONI PROGETTUALI | | |

ANALISI DI RILIEVO**UNITA EDILIZIA N° 65/B**

| | | | | | | | | |
|-----------|--|--|------------------------------|-----------|--------|--|---------|---|
| 1 | TIPOLOGIA FUNZIONALE | edificio prevalentemente residenziale | | X | | | | |
| | | edificio prevalentemente produttivo (negozio, bar, albergo, ufficio, laboratorio, deposito, legnaia...) | | | | | | |
| | | edificio speciale | | | | | | |
| | | stalle | | | | | | |
| | | baito | | | | | | |
| | | malghe | | | | | | |
| | | altro..... | | | | | | |
| 2 | EPOCA DI COSTRUZIONE | anteriore al 1860 | | | | | | |
| | | tra il 1860 e il 1939 | | X | | | | |
| | | post 1939 | | | | | | |
| | | post 1960/70 | | | | | | |
| 3 | PERMANENZA DEI CARATTERI FORMALI TRADIZIONALI | volumetrici originali | da 1 a 4 | 4 | | | | |
| | | Costruttivo | da 1 a 4 | 3 | | | | |
| | | Complementari | da 1 a 4 | 2 | | | | |
| | | Decorativi | da 1 a 4 | 2 | | | | |
| | | TOTALE | | 11 | | | | |
| 4 | PARAMETRI EDILIZI | numero piani | | 3 | | | | |
| | | interrato/seminterrato | | | | | | |
| | | sottotetto | | 1 | | | | |
| 5 | DESTINAZIONE/USO PREVALENTE | ABITATIVO | | | | | | |
| 6 | VINCOLI DI FACCIATA | Affreschi murali, bifore, colonne, altro.... | | | | | | |
| | | fronti generali di pregio | | | | | | |
| | | contorni in pietra muratura o in legno da valorizzare | | | | | | |
| | | Inferriate, poggiali.... | | | | | | |
| | | Portoni tradizionali da valorizzare | | | | | | |
| 7 | COPERTURA: 3 falde | Manto di copertura | coppo tipo cotto marsigliese | | | | | |
| | | | tegole in cemento | X | | | | |
| | | | scandole o pietra | | | | | |
| | | | lamiera | | | | | |
| | | | | | | | | |
| 8 | STRUTTURA PORTANTE | Tipo di struttura portante | muratura | X | | | | |
| | | | legno | | | | | |
| | | | cemento armato | | | | | |
| | | | ferro | | | | | |
| | | | | | | | | |
| 9 | DEGRADO | X | nullo | | medio | | elevato | |
| | | PARZIALE | | | TOTALE | | | X |
| 10 | GRADO DI UTILIZZO | utilizzato | | X | | | | |
| | | sottoutilizzato | | | | | | |
| | | in stato di abbandono | | | | | | |
| 11 | SPAZI DI PERTINENZA Muretti a secco, acciottolati, piastre in granito, fontane, ecc... | alta qualità | | | | | | |
| | | media qualità | | X | | | | |
| | | bassa qualità | | | | | | |
| 12 | VINCOLI LEGISLATIVI | | | | | | | |
| 13 | INTERVENTO PIANO PRECEDENTE | RISANAMENTO | | R2 | | | | |
| 14 | NOTE: unità edilizia d'angolo con due lati liberi ristrutturati nel recente passato e rifinita con intonaco liscio tinta giallo. | | | | | | | |

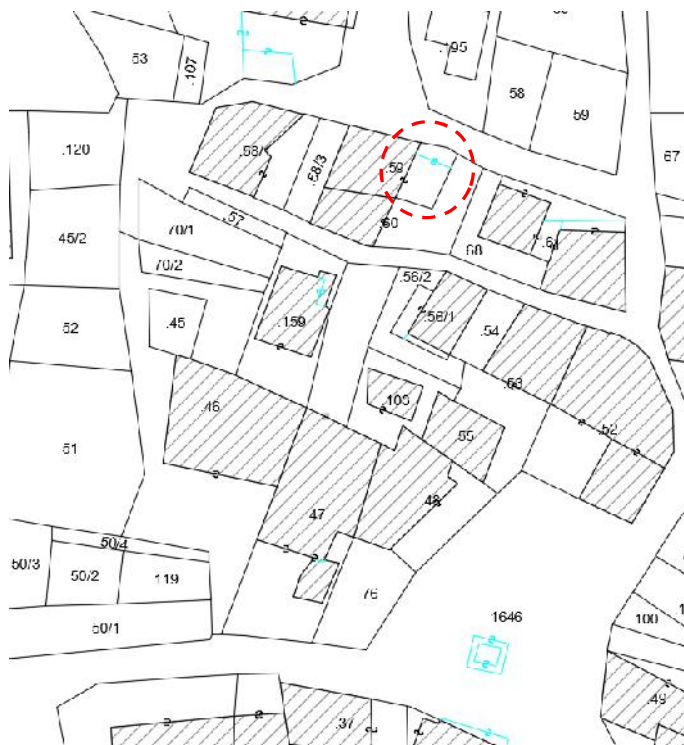
ABITATO DI: VIGO LOMASO

LOCALITA': _____

P.ED. 59 C.C. VIGO LOMASO

UNITA' EDILIZIA n. 66

IMMAGINI CARTOGRAFICHE A VISTA



DOCUMENTAZIONE FOTOGRAFICA



ANALISI DI PROGETTO

| | | | |
|--|-------------------------|------------------|----|
| | CATEGORIA D'INTERVENTO | RISTRUTTURAZIONE | R3 |
| | VINCOLI PARTICOLARI | | |
| | INDICAZIONI PROGETTUALI | | |

ANALISI DI RILIEVO**UNITA EDILIZIA N° 66**

| | | | | | | |
|-----------|--|--|-------------------|-----------|---------|---|
| 1 | TIPOLOGIA FUNZIONALE | edificio prevalentemente residenziale | | | | |
| | | edificio prevalentemente produttivo (negozio, bar, albergo, ufficio, laboratorio, deposito, legnaia...) | | | | |
| | | edificio speciale | | | | |
| | | stalle | | | | |
| | | baito | | | | |
| | | malghe | | | | |
| | | altro..... | | X | | |
| 2 | EPOCA DI COSTRUZIONE | anteriore al 1860 | | | | |
| | | tra il 1860 e il 1939 | | X | | |
| | | post 1939 | | | | |
| | | post 1960/70 | | | | |
| 3 | PERMANENZA DEI CARATTERI FORMALI TRADIZIONALI | volumetrici originali | da 1 a 4 | 3 | | |
| | | Costruttivo | da 1 a 4 | 2 | | |
| | | Complementari | da 1 a 4 | 2 | | |
| | | Decorativi | da 1 a 4 | 1 | | |
| | | TOTALE | | 8 | | |
| 4 | PARAMETRI EDILIZI | numero piani | | 1 | | |
| | | interrato/seminterrato | | | | |
| | | sottotetto | | | | |
| 5 | DESTINAZIONE/USO PREVALENTE | DEPOSITO/TERRAZZO | | | | |
| 6 | VINCOLI DI FACCIATA | Affreschi murali, bifore, colonne, altro.... | | | | |
| | | fronti generali di pregio | | | | |
| | | contorni in pietra muratura o in legno da valorizzare | | | | |
| | | Inferriate, poggiali.... | | | | |
| | | Portoni tradizionali da valorizzare | | | | |
| 7 | COPERTURA: a terrazzo | Manto di copertura | coppo tipo cotto | | | |
| | | | marsigliese | | | |
| | | | tegole in cemento | | | |
| | | | scandole o pietra | | | |
| | | | lamiera | | | |
| 8 | STRUTTURA PORTANTE | Tipo di struttura portante | muratura | X | | |
| | | | legno | | | |
| | | | cemento armato | | | |
| | | | ferro | | | |
| 9 | DEGRADO | X | nessuno | medio | elevato | |
| | | PARZIALE | | TOTALE | | X |
| 10 | GRADO DI UTILIZZO | utilizzato | | X | | |
| | | sottoutilizzato | | | | |
| | | in stato di abbandono | | | | |
| 11 | SPAZI DI PERTINENZA Muretti a secco, acciottolati, piastre in granito, fontane, ecc... | alta qualità | | | | |
| | | media qualità | | X | | |
| | | bassa qualità | | | | |
| 12 | VINCOLI LEGISLATIVI | | | | | |
| 13 | INTERVENTO PIANO PRECEDENTE | RISANAMENTO | | R2 | | |
| 14 | NOTE: rappresenta il terrazzo di piano primo della casa d'abitazione di scheda 65/A con sottostante locale dotato di ampio portone carraio per garage. | | | | | |

ABITATO DI: VIGO LOMASO

LOCALITA':

P.ED. 61 C.C. VIGO LOMASO

UNITA' EDILIZIA n. 67

IMMAGINI CARTOGRAFICHE A VISTA



DOCUMENTAZIONE FOTOGRAFICA



ANALISI DI PROGETTO

| | | | |
|--|-------------------------|-------------|----|
| | CATEGORIA D'INTERVENTO | RISANAMENTO | R2 |
| | VINCOLI PARTICOLARI | | |
| | INDICAZIONI PROGETTUALI | | |

ANALISI DI RILIEVO**UNITA EDILIZIA N° 67**

| | | | | | | | |
|-----------|--|--|-------------------------------------|-------------------------------------|--|-------------------------------------|--|
| 1 | TIPOLOGIA FUNZIONALE | edificio prevalentemente residenziale | | <input checked="" type="checkbox"/> | | | |
| | | edificio prevalentemente produttivo (negozio, bar, albergo, ufficio, laboratorio, deposito, legnaia...) | | | | | |
| | | edificio speciale | | | | | |
| | | stalle | | | | | |
| | | baito | | | | | |
| | | malghe | | | | | |
| | | altro..... | | | | | |
| 2 | EPOCA DI COSTRUZIONE | anteriore al 1860 | | <input checked="" type="checkbox"/> | | | |
| | | tra il 1860 e il 1939 | | | | | |
| | | post 1939 | | | | | |
| | | post 1960/70 | | | | | |
| 3 | PERMANENZA DEI CARATTERI FORMALI TRADIZIONALI | volumetrici originali | da 1 a 4 | 4 | | | |
| | | Costruttivo | da 1 a 4 | 3 | | | |
| | | Complementari | da 1 a 4 | 2 | | | |
| | | Decorativi | da 1 a 4 | 1 | | | |
| | | TOTALE | | 10 | | | |
| 4 | PARAMETRI EDILIZI | numero piani | | 3 | | | |
| | | interrato/seminterrato | | 1 | | | |
| | | sottotetto | | | | | |
| 5 | DESTINAZIONE/USO PREVALENTE | ABITATIVO | | | | | |
| 6 | VINCOLI DI FACCIATA | Affreschi murali, bifore, colonne, altro.... | | | | | |
| | | fronti generali di pregio | | | | | |
| | | contorni in pietra muratura o in legno da valorizzare | | <input checked="" type="checkbox"/> | | | |
| | | Inferriate, poggiali..... | | | | | |
| | | Portoni tradizionali da valorizzare | | | | | |
| 7 | COPERTURA: padiglione | Manto di copertura | coppo tipo cotto marsigliese | <input checked="" type="checkbox"/> | | | |
| | | | tegole in cemento | | | | |
| | | | scandole o pietra | | | | |
| | | | lamiera | | | | |
| | | | | | | | |
| 8 | STRUTTURA PORTANTE | Tipo di struttura portante | muratura | <input checked="" type="checkbox"/> | | | |
| | | | legno | | | | |
| | | | cemento armato | | | | |
| | | | ferro | | | | |
| | | | | | | | |
| 9 | DEGRADO | nullo | <input checked="" type="checkbox"/> | medio | | elevato | |
| | | PARZIALE | | TOTALE | | <input checked="" type="checkbox"/> | |
| 10 | GRADO DI UTILIZZO | utilizzato | | <input checked="" type="checkbox"/> | | | |
| | | sottoutilizzato | | | | | |
| | | in stato di abbandono | | | | | |
| 11 | SPAZI DI PERTINENZA Muretti a secco, acciottolati, piastre in granito, fontane, ecc... | alta qualità | | <input checked="" type="checkbox"/> | | | |
| | | media qualità | | | | | |
| | | bassa qualità | | | | | |
| 12 | VINCOLI LEGISLATIVI | | | | | | |
| 13 | INTERVENTO PIANO PRECEDENTE | RISANAMENTO | | R2 | | | |
| 14 | NOTE: edificio isolato libero su quattro lati con cortile a prato cintato. Intonaco liscio tinta giallo. Solo un balconcino cementizio. | | | | | | |

ABITATO DI: VIGO LOMASO

LOCALITA':

P.ED. 52 C.C. VIGO LOMASO

UNITA' EDILIZIA n. 68

IMMAGINI CARTOGRAFICHE A VISTA



DOCUMENTAZIONE FOTOGRAFICA



ANALISI DI PROGETTO

| | | | |
|--|-------------------------|------------------|----|
| | CATEGORIA D'INTERVENTO | RISTRUTTURAZIONE | R3 |
| | VINCOLI PARTICOLARI | | |
| | INDICAZIONI PROGETTUALI | | |

ANALISI DI RILIEVO**UNITA EDILIZIA N° 68**

| | | | | | | |
|-----------|--|--|------------------------------|-----------|---------|---|
| 1 | TIPOLOGIA FUNZIONALE | edificio prevalentemente residenziale | | X | | |
| | | edificio prevalentemente produttivo (negozio, bar, albergo, ufficio, laboratorio, deposito, legnaia...) | | | | |
| | | edificio speciale | | | | |
| | | stalle | | | | |
| | | baito | | | | |
| | | malghe | | | | |
| | | altro..... | | | | |
| 2 | EPOCA DI COSTRUZIONE | anteriore al 1860 | | | | |
| | | tra il 1860 e il 1939 | | X | | |
| | | post 1939 | | | | |
| | | post 1960/70 | | | | |
| 3 | PERMANENZA DEI CARATTERI FORMALI TRADIZIONALI | volumetrici originali | da 1 a 4 | 2 | | |
| | | Costruttivo | da 1 a 4 | 2 | | |
| | | Complementari | da 1 a 4 | 2 | | |
| | | Decorativi | da 1 a 4 | 1 | | |
| | | TOTALE | | 7 | | |
| 4 | PARAMETRI EDILIZI | numero piani | | 1 | | |
| | | interrato/seminterrato | | | | |
| | | sottotetto | | | | |
| 5 | DESTINAZIONE/USO PREVALENTE | GARAGE/TERRAZZO | | | | |
| 6 | VINCOLI DI FACCIATA | Affreschi murali, bifore, colonne, altro.... | | | | |
| | | fronti generali di pregio | | | | |
| | | contorni in pietra muratura o in legno da valorizzare | | | | |
| | | Inferriate, poggiali..... | | | | |
| | | Portoni tradizionali da valorizzare | | | | |
| 7 | COPERTURA: a terrazzo | Manto di copertura | coppo tipo cotto marsigliese | | | |
| | | | tegole in cemento | | | |
| | | | scandole o pietra | | | |
| | | | lamiera | | | |
| | | | | | | |
| 8 | STRUTTURA PORTANTE | Tipo di struttura portante | muratura | X | | |
| | | | legno | | | |
| | | | cemento armato | X | | |
| | | | ferro | | | |
| 9 | DEGRADO | X | nullo | medio | elevato | |
| | | PARZIALE | | TOTALE | | X |
| 10 | GRADO DI UTILIZZO | utilizzato | | X | | |
| | | sottoutilizzato | | | | |
| | | in stato di abbandono | | | | |
| 11 | SPAZI DI PERTINENZA Muretti a secco, acciottolati, piastre in granito, fontane, ecc... | alta qualità | | | | |
| | | media qualità | | X | | |
| | | bassa qualità | | | | |
| 12 | VINCOLI LEGISLATIVI | | | | | |
| 13 | INTERVENTO PIANO PRECEDENTE | RISTRUTTURAZIONE | | R3 | | |
| 14 | NOTE: struttura ad uso garage, priva di serramenti sui fori, aderente a casa d'abitazione con parapetto del relativo terrazzo in muratura. | | | | | |

ABITATO DI: VIGO LOMASO

LOCALITA':

P.ED. 52 C.C. VIGO LOMASO

UNITA' EDILIZIA n. 69

IMMAGINI CARTOGRAFICHE A VISTA



DOCUMENTAZIONE FOTOGRAFICA



ANALISI DI PROGETTO

| | | | |
|--|-------------------------|-------------|----|
| | CATEGORIA D'INTERVENTO | RISANAMENTO | R2 |
| | VINCOLI PARTICOLARI | | |
| | INDICAZIONI PROGETTUALI | | |

ANALISI DI RILIEVO**UNITA EDILIZIA N° 69**

| | | | | | | | | |
|-----------|--|--|------------------------------|-----------|--------|--|---------|---|
| 1 | TIPOLOGIA FUNZIONALE | edificio prevalentemente residenziale | | X | | | | |
| | | edificio prevalentemente produttivo (negozio, bar, albergo, ufficio, laboratorio, deposito, legnaia...) | | | | | | |
| | | edificio speciale | | | | | | |
| | | stalle | | | | | | |
| | | baito | | | | | | |
| | | malghe | | | | | | |
| | | altro..... | | | | | | |
| 2 | EPOCA DI COSTRUZIONE | anteriore al 1860 | | | | | | |
| | | tra il 1860 e il 1939 | | X | | | | |
| | | post 1939 | | | | | | |
| | | post 1960/70 | | | | | | |
| 3 | PERMANENZA DEI CARATTERI FORMALI TRADIZIONALI | volumetrici originali | da 1 a 4 | 4 | | | | |
| | | Costruttivo | da 1 a 4 | 3 | | | | |
| | | Complementari | da 1 a 4 | 3 | | | | |
| | | Decorativi | da 1 a 4 | 2 | | | | |
| | | TOTALE | | 12 | | | | |
| 4 | PARAMETRI EDILIZI | numero piani | | 3 | | | | |
| | | interrato/seminterrato | | | | | | |
| | | sottotetto | | 1 | | | | |
| 5 | DESTINAZIONE/USO PREVALENTE | ABITATIVO | | | | | | |
| 6 | VINCOLI DI FACCIATA | Affreschi murali, bifore, colonne, altro.... | | | | | | |
| | | fronti generali di pregio | | | | | | |
| | | contorni in pietra muratura o in legno da valorizzare | | X | | | | |
| | | Inferriate, poggiori.... | | X | | | | |
| | | Portoni tradizionali da valorizzare | | X | | | | |
| 7 | COPERTURA: 4 falde | Manto di copertura | coppo tipo cotto marsigliese | | | | | |
| | | | tegole in cemento | X | | | | |
| | | | scandole o pietra | | | | | |
| | | | lamiera | | | | | |
| | | | | | | | | |
| 8 | STRUTTURA PORTANTE | Tipo di struttura portante | muratura | X | | | | |
| | | | legno | | | | | |
| | | | cemento armato | | | | | |
| | | | ferro | | | | | |
| | | | | | | | | |
| 9 | DEGRADO | X | nullo | | medio | | elevato | |
| | | PARZIALE | | | TOTALE | | | X |
| 10 | GRADO DI UTILIZZO | utilizzato | | X | | | | |
| | | sottoutilizzato | | | | | | |
| | | in stato di abbandono | | | | | | |
| 11 | SPAZI DI PERTINENZA Muretti a secco, acciottolati, piastre in granito, fontane, ecc... | alta qualità | | | | | | |
| | | media qualità | | X | | | | |
| | | bassa qualità | | | | | | |
| 12 | VINCOLI LEGISLATIVI | | | | | | | |
| 13 | INTERVENTO PIANO PRECEDENTE | RISANAMENTO | | R2 | | | | |
| 14 | NOTE: ampia porzione d'angolo del caseggiato, già risanata recentemente, con proposizione di poggiori alla trentina a piano secondo, a graticcio nella parte "curva" di sottotetto. Fori con contorni in pietra, cortile con muro di cinta aperto. | | | | | | | |

ABITATO DI: VIGO LOMASO

LOCALITA': _____

P.ED. 53-54 C.C. VIGO LOMASO

UNITA' EDILIZIA **n. 70**

IMMAGINI CARTOGRAFICHE A VISTA



DOCUMENTAZIONE FOTOGRAFICA



ANALISI DI PROGETTO

| | | | |
|--|-------------------------|-------------|----|
| | CATEGORIA D'INTERVENTO | RISANAMENTO | R2 |
| | VINCOLI PARTICOLARI | | |
| | INDICAZIONI PROGETTUALI | | |

ANALISI DI RILIEVO**UNITA EDILIZIA N° 70**

| | | | | |
|-----------|---|---|------------------------------|-----------|
| 1 | TIPOLOGIA FUNZIONALE | edificio prevalentemente residenziale | | X |
| | | edificio prevalentemente produttivo (negozio, bar, albergo, ufficio, laboratorio, deposito, legnaia...) | | |
| | | edificio speciale | | |
| | | stalle | | |
| | | baito | | |
| | | malghe | | |
| | | altro..... | | |
| 2 | EPOCA DI COSTRUZIONE | anteriore al 1860 | | |
| | | tra il 1860 e il 1939 | | X |
| | | post 1939 | | |
| | | post 1960/70 | | |
| 3 | PERMANENZA DEI CARATTERI FORMALI TRADIZIONALI | volumetrici originali | da 1 a 4 | 4 |
| | | Costruttivo | da 1 a 4 | 3 |
| | | Complementari | da 1 a 4 | 3 |
| | | Decorativi | da 1 a 4 | 1 |
| | | TOTALE | | 11 |
| 4 | PARAMETRI EDILIZI | numero piani | | 3 |
| | | interrato/seminterrato | | |
| | | sottotetto | | 1 |
| 5 | DESTINAZIONE/USO PREVALENTE | ABITATIVO | | |
| 6 | VINCOLI DI FACCIATA | Affreschi murali, bifore, colonne, altro.... | | |
| | | fronti generali di pregio | | |
| | | contorni in pietra muratura o in legno da valorizzare | | X |
| | | Inferriate, poggiali.... | | X |
| | | Portoni tradizionali da valorizzare | | X |
| 7 | COPERTURA: 2 falde | Manto di copertura | coppo tipo cotto marsigliese | X |
| | | | tegole in cemento | |
| | | | scandole o pietra | |
| | | | lamiera | |
| | | | | |
| 8 | STRUTTURA PORTANTE | Tipo di struttura portante | muratura | X |
| | | | legno | |
| | | | cemento armato | |
| | | | ferro | |
| | | | | |
| 9 | DEGRADO | <input type="checkbox"/> nullo <input checked="" type="checkbox"/> medio <input type="checkbox"/> elevato | | |
| | | PARZIALE <input type="checkbox"/> TOTALE <input checked="" type="checkbox"/> | | |
| 10 | GRADO DI UTILIZZO | utilizzato | | |
| | | sottoutilizzato | | X |
| | | in stato di abbandono | | |
| 11 | SPAZI DI PERTINENZA Muretti a secco, acciottolati, piastre in granito, fontane, ecc... | alta qualità | | |
| | | media qualità | | X |
| | | bassa qualità | | |
| 12 | VINCOLI LEGISLATIVI | | | |
| 13 | INTERVENTO PIANO PRECEDENTE | RISANAMENTO | | R2 |
| 14 | NOTE: parte centrale del caseggiato, in disuso. Ballatoio di sottotetto su tutto il fronte sud che ha intonaco al liscio, mentre il prospetto opposto più malconcio presenta intonaco rustico naturale e raso pietra. | | | |

ABITATO DI: VIGO LOMASO

LOCALITA': _____

P.ED. 56/1 C.C. VIGO LOMASO

UNITA' EDILIZIA **n. 71**

IMMAGINI CARTOGRAFICHE A VISTA



DOCUMENTAZIONE FOTOGRAFICA



ANALISI DI PROGETTO

| | | | |
|--|-------------------------|-------------|----|
| | CATEGORIA D'INTERVENTO | RISANAMENTO | R2 |
| | VINCOLI PARTICOLARI | | |
| | INDICAZIONI PROGETTUALI | | |

ANALISI DI RILIEVO**UNITA EDILIZIA N° 71**

| | | | | |
|-----------|--|---|------------------------------|-----------|
| 1 | TIPOLOGIA FUNZIONALE | edificio prevalentemente residenziale | | X |
| | | edificio prevalentemente produttivo (negozio, bar, albergo, ufficio, laboratorio, deposito, legnaia...) | | |
| | | edificio speciale | | |
| | | stalle | | |
| | | baito | | |
| | | malghe | | |
| | | altro..... | | |
| 2 | EPOCA DI COSTRUZIONE | anteriore al 1860 | | |
| | | tra il 1860 e il 1939 | | X |
| | | post 1939 | | |
| | | post 1960/70 | | |
| 3 | PERMANENZA DEI CARATTERI FORMALI TRADIZIONALI | volumetrici originali | da 1 a 4 | 4 |
| | | Costruttivo | da 1 a 4 | 3 |
| | | Complementari | da 1 a 4 | 3 |
| | | Decorativi | da 1 a 4 | 1 |
| | | TOTALE | | 11 |
| 4 | PARAMETRI EDILIZI | numero piani | | 3 |
| | | interrato/seminterrato | | |
| | | sottotetto | | 1 |
| 5 | DESTINAZIONE/USO PREVALENTE | ABITATIVO | | |
| 6 | VINCOLI DI FACCIATA | Affreschi murali, bifore, colonne, altro.... | | |
| | | fronti generali di pregio | | |
| | | contorni in pietra muratura o in legno da valorizzare | | X |
| | | Inferriate, poggiori.... | | X |
| | | Portoni tradizionali da valorizzare | | X |
| 7 | COPERTURA: 2 falde | Manto di copertura | coppo tipo cotto marsigliese | X |
| | | | tegole in cemento | |
| | | | scandole o pietra | |
| | | | lamiera | |
| | | | | |
| 8 | STRUTTURA PORTANTE | Tipo di struttura portante | muratura | X |
| | | | legno | |
| | | | cemento armato | |
| | | | ferro | |
| | | | | |
| 9 | DEGRADO | <input type="checkbox"/> nullo <input checked="" type="checkbox"/> medio <input type="checkbox"/> elevato | | |
| | | PARZIALE <input type="checkbox"/> TOTALE <input checked="" type="checkbox"/> | | |
| 10 | GRADO DI UTILIZZO | utilizzato | | |
| | | sottoutilizzato | | X |
| | | in stato di abbandono | | |
| 11 | SPAZI DI PERTINENZA Muretti a secco, acciottolati, piastre in granito, fontane, ecc... | alta qualità | | |
| | | media qualità | | X |
| | | bassa qualità | | |
| 12 | VINCOLI LEGISLATIVI | | | |
| 13 | INTERVENTO PIANO PRECEDENTE | RISANAMENTO | | R2 |
| 14 | NOTE: parte angolare ovest del caseggiato con frontespizio dotato di poggiori con struttura a graticcio (che gira e corre anche tutto lungo il fronte sud) e sottostante pontile di accesso all'aia con ampia apertura laterale. | | | |

ABITATO DI: VIGO LOMASO

LOCALITA': _____

P.ED. 56/1 C.C. VIGO LOMASO

UNITA' EDILIZIA **n. 72**

IMMAGINI CARTOGRAFICHE A VISTA



DOCUMENTAZIONE FOTOGRAFICA



ANALISI DI PROGETTO

| | | | |
|--|-------------------------|------------------|----|
| | CATEGORIA D'INTERVENTO | RISTRUTTURAZIONE | R3 |
| | VINCOLI PARTICOLARI | | |
| | INDICAZIONI PROGETTUALI | | |

ANALISI DI RILIEVO**UNITA EDILIZIA N° 72**

| | | | | |
|-----------|--|---|-------------------|-----------|
| 1 | TIPOLOGIA FUNZIONALE | edificio prevalentemente residenziale | | X |
| | | edificio prevalentemente produttivo (negozio, bar, albergo, ufficio, laboratorio, deposito, legnaia...) | | |
| | | edificio speciale | | |
| | | stalle | | |
| | | baito | | |
| | | malghe | | |
| | | altro..... | | |
| 2 | EPOCA DI COSTRUZIONE | anteriore al 1860 | | X |
| | | tra il 1860 e il 1939 | | |
| | | post 1939 | | |
| | | post 1960/70 | | |
| 3 | PERMANENZA DEI CARATTERI FORMALI TRADIZIONALI | volumetrici originali | da 1 a 4 | 3 |
| | | Costruttivo | da 1 a 4 | 3 |
| | | Complementari | da 1 a 4 | 2 |
| | | Decorativi | da 1 a 4 | 1 |
| | | TOTALE | | 9 |
| 4 | PARAMETRI EDILIZI | numero piani | | 1 |
| | | interrato/seminterrato | | |
| | | sottotetto | | |
| 5 | DESTINAZIONE/USO PREVALENTE | DEPOSITO | | |
| 6 | VINCOLI DI FACCIATA | Affreschi murali, bifore, colonne, altro.... | | |
| | | fronti generali di pregio | | |
| | | contorni in pietra muratura o in legno da valorizzare | | |
| | | Inferriate, poggiali..... | | |
| | | Portoni tradizionali da valorizzare | | |
| 7 | COPERTURA: a terrazzo | Manto di copertura | coppo tipo cotto | |
| | | | marsigliese | |
| | | | tegole in cemento | |
| | | | scandole o pietra | |
| | | | lamiera | |
| 8 | STRUTTURA PORTANTE | Tipo di struttura portante | muratura | X |
| | | | legno | |
| | | | cemento armato | |
| | | | ferro | |
| 9 | DEGRADO | <input type="checkbox"/> nullo <input checked="" type="checkbox"/> medio <input type="checkbox"/> elevato | | |
| | | PARZIALE <input type="checkbox"/> TOTALE <input checked="" type="checkbox"/> | | |
| 10 | GRADO DI UTILIZZO | utilizzato | | X |
| | | sottoutilizzato | | |
| | | in stato di abbandono | | |
| 11 | SPAZI DI PERTINENZA Muretti a secco, acciottolati, piastre in granito, fontane, ecc... | alta qualità | | X |
| | | media qualità | | |
| | | bassa qualità | | |
| 12 | VINCOLI LEGISLATIVI | | | |
| 13 | INTERVENTO PIANO PRECEDENTE | RISANAMENTO | | R2 |
| 14 | NOTE: deposito seminterrato a fianco ponte | | | |

ABITATO DI: VIGO LOMASO

LOCALITA': _____

P.ED. 159 C.C. VIGO LOMASO

UNITA' EDILIZIA **n. 73**

IMMAGINI CARTOGRAFICHE A VISTA



DOCUMENTAZIONE FOTOGRAFICA



ANALISI DI PROGETTO

| | | | |
|--|-------------------------|------------------|----|
| | CATEGORIA D'INTERVENTO | RISTRUTTURAZIONE | R3 |
| | VINCOLI PARTICOLARI | | |
| | INDICAZIONI PROGETTUALI | | |

ANALISI DI RILIEVO**UNITA EDILIZIA N° 73**

| | | | | | | | | |
|-----------|--|--|------------------------------|----|-------|--------|---------|-----------|
| 1 | TIPOLOGIA FUNZIONALE | edificio prevalentemente residenziale | | X | | | | |
| | | edificio prevalentemente produttivo (negozio, bar, albergo, ufficio, laboratorio, deposito, legnaia...) | | | | | | |
| | | edificio speciale | | | | | | |
| | | stalle | | | | | | |
| | | baito | | | | | | |
| | | malghe | | | | | | |
| | | altro..... | | | | | | |
| 2 | EPOCA DI COSTRUZIONE | anteriore al 1860 | | | | | | |
| | | tra il 1860 e il 1939 | | | | | | |
| | | post 1939 | | X | | | | |
| | | post 1960/70 | | | | | | |
| 3 | PERMANENZA DEI CARATTERI FORMALI TRADIZIONALI | volumetrici originali | da 1 a 4 | 3 | | | | |
| | | Costruttivo | da 1 a 4 | 3 | | | | |
| | | Complementari | da 1 a 4 | 3 | | | | |
| | | Decorativi | da 1 a 4 | 1 | | | | |
| | | TOTALE | | 10 | | | | |
| 4 | PARAMETRI EDILIZI | numero piani | | 3 | | | | |
| | | interrato/seminterrato | | | | | | |
| | | sottotetto | | 1 | | | | |
| 5 | DESTINAZIONE/USO PREVALENTE | ABITATIVO | | | | | | |
| 6 | VINCOLI DI FACCIATA | Affreschi murali, bifore, colonne, altro.... | | | | | | |
| | | fronti generali di pregio | | | | | | |
| | | contorni in pietra muratura o in legno da valorizzare | | | | | | |
| | | Inferriate, poggiali.... | | | | | | |
| | | Portoni tradizionali da valorizzare | | | | | | |
| 7 | COPERTURA: due falde | Manto di copertura | coppo tipo cotto marsigliese | | | | | |
| | | | tegole in cemento | X | | | | |
| | | | scandole o pietra | | | | | |
| | | | lamiera | | | | | |
| | | | | | | | | |
| 8 | STRUTTURA PORTANTE | Tipo di struttura portante | muratura | X | | | | |
| | | | legno | | | | | |
| | | | cemento armato | | | | | |
| | | | ferro | | | | | |
| | | | | | | | | |
| 9 | DEGRADO | X | nullo | | medio | | elevato | |
| | | PARZIALE | | | | TOTALE | | X |
| 10 | GRADO DI UTILIZZO | utilizzato | | | | | | X |
| | | sottoutilizzato | | | | | | |
| | | in stato di abbandono | | | | | | |
| 11 | SPAZI DI PERTINENZA Muretti a secco, acciottolati, piastre in granito, fontane, ecc... | alta qualità | | | | | | |
| | | media qualità | | | | | | x |
| | | bassa qualità | | | | | | |
| 12 | VINCOLI LEGISLATIVI | | | | | | | |
| 13 | INTERVENTO PIANO PRECEDENTE | RISTRUTTURAZIONE | | | | | | R3 |
| 14 | NOTE: edificio isolato libero su quattro lati già ristrutturato nel passato recente proponendo poggiali in legno alla trentina compreso struttura a scala terrazzata per accesso al piano secondo. Intonaco a sbriccio. | | | | | | | |

ABITATO DI: VIGO LOMASO

LOCALITA': _____

P.ED. 45 C.C. VIGO LOMASO

UNITA' EDILIZIA **n. 74**

IMMAGINI CARTOGRAFICHE A VISTA



DOCUMENTAZIONE FOTOGRAFICA



ANALISI DI PROGETTO

| | | | |
|--|-------------------------|------------------|----|
| | CATEGORIA D'INTERVENTO | RISTRUTTURAZIONE | R3 |
| | VINCOLI PARTICOLARI | | |
| | INDICAZIONI PROGETTUALI | | |

ANALISI DI RILIEVO**UNITA EDILIZIA N° 74**

| | | | | | | | | |
|-----------|--|--|------------------------------|----------|-------|--------|---------|-----------|
| 1 | TIPOLOGIA FUNZIONALE | edificio prevalentemente residenziale | | X | | | | |
| | | edificio prevalentemente produttivo (negozio, bar, albergo, ufficio, laboratorio, deposito, legnaia...) | | | | | | |
| | | edificio speciale | | | | | | |
| | | stalle | | | | | | |
| | | baito | | | | | | |
| | | malghe | | | | | | |
| | | altro..... | | | | | | |
| 2 | EPOCA DI COSTRUZIONE | anteriore al 1860 | | X | | | | |
| | | tra il 1860 e il 1939 | | | | | | |
| | | post 1939 | | | | | | |
| | | post 1960/70 | | | | | | |
| 3 | PERMANENZA DEI CARATTERI FORMALI TRADIZIONALI | volumetrici originali | da 1 a 4 | 3 | | | | |
| | | Costruttivo | da 1 a 4 | 2 | | | | |
| | | Complementari | da 1 a 4 | 2 | | | | |
| | | Decorativi | da 1 a 4 | 1 | | | | |
| | | TOTALE | | 8 | | | | |
| 4 | PARAMETRI EDILIZI | numero piani | | 1 | | | | |
| | | interrato/seminterrato | | | | | | |
| | | sottotetto | | 1 | | | | |
| 5 | DESTINAZIONE/USO PREVALENTE | DEPOSITO | | | | | | |
| 6 | VINCOLI DI FACCIATA | Affreschi murali, bifore, colonne, altro.... | | | | | | |
| | | fronti generali di pregio | | | | | | |
| | | contorni in pietra muratura o in legno da valorizzare | | | | | | |
| | | Inferriate, poggiali.... | | | | | | |
| | | Portoni tradizionali da valorizzare | | | | | | |
| 7 | COPERTURA: due falde | Manto di copertura | coppo tipo cotto marsigliese | X | | | | |
| | | | tegole in cemento | | | | | |
| | | | scandole o pietra | | | | | |
| | | | lamiera | | | | | |
| | | | | | | | | |
| 8 | STRUTTURA PORTANTE | Tipo di struttura portante | muratura | X | | | | |
| | | | legno | | | | | |
| | | | cemento armato | | | | | |
| | | | ferro | | | | | |
| | | | | | | | | |
| 9 | DEGRADO | X | nullo | | medio | | elevato | |
| | | PARZIALE | | | | TOTALE | | X |
| 10 | GRADO DI UTILIZZO | utilizzato | | | | | | X |
| | | sottoutilizzato | | | | | | |
| | | in stato di abbandono | | | | | | |
| 11 | SPAZI DI PERTINENZA Muretti a secco, acciottolati, piastre in granito, fontane, ecc... | alta qualità | | | | | | X |
| | | media qualità | | | | | | |
| | | bassa qualità | | | | | | |
| 12 | VINCOLI LEGISLATIVI | | | | | | | |
| 13 | INTERVENTO PIANO PRECEDENTE | RISTRUTTURAZIONE | | | | | | R3 |
| 14 | NOTE: edificio ricostruito post 1993, in muratura in luogo del preesistente baito in legno. | | | | | | | |

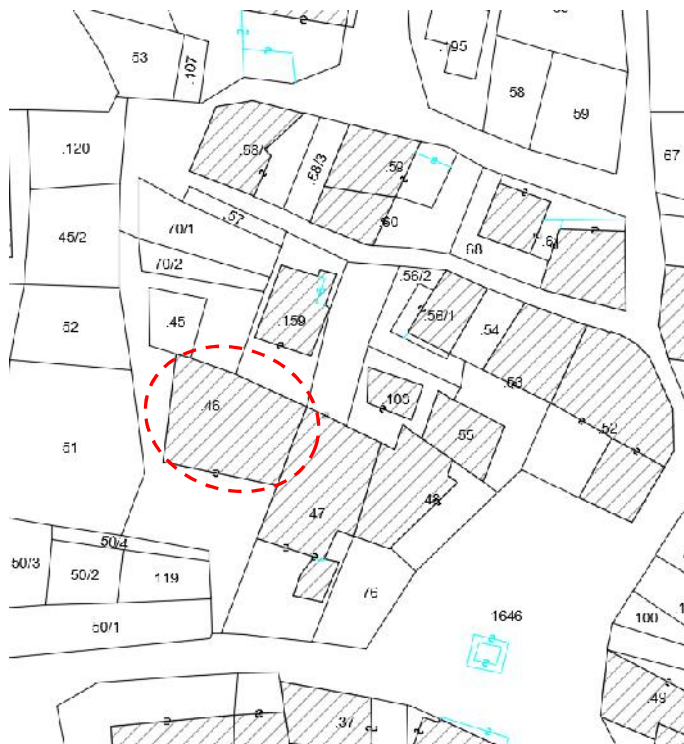
ABITATO DI: VIGO LOMASO

LOCALITA':

P.ED. 46 C.C. VIGO LOMASO

UNITA' EDILIZIA n. 75

IMMAGINI CARTOGRAFICHE A VISTA



DOCUMENTAZIONE FOTOGRAFICA



ANALISI DI PROGETTO

| | | | |
|--|-------------------------|------------------|----|
| | CATEGORIA D'INTERVENTO | RISTRUTTURAZIONE | R3 |
| | VINCOLI PARTICOLARI | | |
| | INDICAZIONI PROGETTUALI | | |

ANALISI DI RILIEVO**UNITA EDILIZIA N° 75**

| | | | | | | | | |
|-----------|---|--|-------------------|----|--------|--|---------|-----------|
| 1 | TIPOLOGIA FUNZIONALE | edificio prevalentemente residenziale | | X | | | | |
| | | edificio prevalentemente produttivo (negozio, bar, albergo, ufficio, laboratorio, deposito, legnaia...) | | | | | | |
| | | edificio speciale | | | | | | |
| | | stalle | | | | | | |
| | | baito | | | | | | |
| | | malghe | | | | | | |
| | | altro..... | | | | | | |
| 2 | EPOCA DI COSTRUZIONE | anteriore al 1860 | | | | | | |
| | | tra il 1860 e il 1939 | | X | | | | |
| | | post 1939 | | | | | | |
| | | post 1960/70 | | | | | | |
| 3 | PERMANENZA DEI CARATTERI FORMALI TRADIZIONALI | volumetrici originali | da 1 a 4 | 4 | | | | |
| | | Costruttivo | da 1 a 4 | 3 | | | | |
| | | Complementari | da 1 a 4 | 3 | | | | |
| | | Decorativi | da 1 a 4 | 2 | | | | |
| | | TOTALE | | 12 | | | | |
| 4 | PARAMETRI EDILIZI | numero piani | | 3 | | | | |
| | | interrato/seminterrato | | | | | | |
| | | sottotetto | | 1 | | | | |
| 5 | DESTINAZIONE/USO PREVALENTE | ABITATIVO | | | | | | |
| 6 | VINCOLI DI FACCIATA | Affreschi murali, bifore, colonne, altro.... | | | | | | |
| | | fronti generali di pregio | | | | | | |
| | | contorni in pietra muratura o in legno da valorizzare | | | | | | |
| | | Inferriate, poggiori.... | | | | | | |
| | | Portoni tradizionali da valorizzare | | X | | | | |
| 7 | COPERTURA: tre falde | Manto di copertura | coppo tipo cotto | | | | | |
| | | | marsigliese | | | | | |
| | | | tegole in cemento | X | | | | |
| | | | scandole o pietra | | | | | |
| | | | lamiera | | | | | |
| 8 | STRUTTURA PORTANTE | Tipo di struttura portante | muratura | X | | | | |
| | | | legno | | | | | |
| | | | cemento armato | | | | | |
| | | | ferro | | | | | |
| | | | | | | | | |
| 9 | DEGRADO | X | nullo | | medio | | elevato | |
| | | PARZIALE | | | TOTALE | | | X |
| 10 | GRADO DI UTILIZZO | utilizzato | | | | | | X |
| | | sottoutilizzato | | | | | | |
| | | in stato di abbandono | | | | | | |
| 11 | SPAZI DI PERTINENZA Muretti a secco, acciottolati, piastre in granito, fontane, ecc... | alta qualità | | | | | | |
| | | media qualità | | | | | | X |
| | | bassa qualità | | | | | | |
| 12 | VINCOLI LEGISLATIVI | | | | | | | |
| 13 | INTERVENTO PIANO PRECEDENTE | RISTRUTTURAZIONE | | | | | | R3 |
| 14 | NOTE: edificio in fase di ristrutturazione da completarsi nei parapetti dei poggiori, conclusasi per gli aspetti principali (tetto, serramenti, ecc). presenza di due portali ad arco con contorni in pietra su uno dei quali è incisa la data del 1776. | | | | | | | |

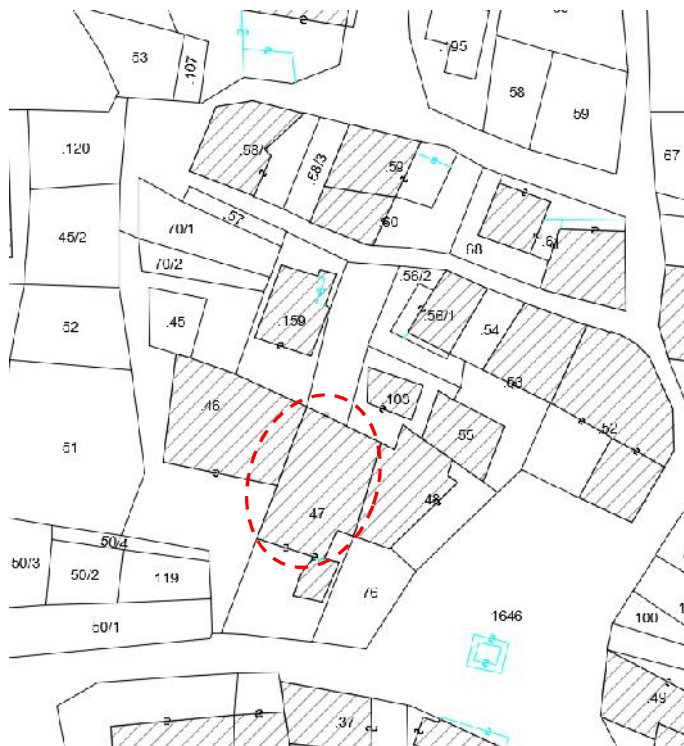
ABITATO DI: VIGO LOMASO

LOCALITA':

P.ED. 47 C.C. VIGO LOMASO

UNITA' EDILIZIA n. 76

IMMAGINI CARTOGRAFICHE A VISTA



DOCUMENTAZIONE FOTOGRAFICA



ANALISI DI PROGETTO

| | | | |
|--|-------------------------|-------------|----|
| | CATEGORIA D'INTERVENTO | RISANAMENTO | R2 |
| | VINCOLI PARTICOLARI | | |
| | INDICAZIONI PROGETTUALI | | |

ANALISI DI RILIEVO**UNITA EDILIZIA N° 76**

| | | | | | | | | |
|-----------|---|--|-------------------|----|--------|--|---------|-----------|
| 1 | TIPOLOGIA FUNZIONALE | edificio prevalentemente residenziale | | X | | | | |
| | | edificio prevalentemente produttivo (negozio, bar, albergo, ufficio, laboratorio, deposito, legnaia...) | | | | | | |
| | | edificio speciale | | | | | | |
| | | stalle | | | | | | |
| | | baito | | | | | | |
| | | malghe | | | | | | |
| | | altro..... | | | | | | |
| 2 | EPOCA DI COSTRUZIONE | anteriore al 1860 | | | | | | |
| | | tra il 1860 e il 1939 | | X | | | | |
| | | post 1939 | | | | | | |
| | | post 1960/70 | | | | | | |
| 3 | PERMANENZA DEI CARATTERI FORMALI TRADIZIONALI | volumetrici originali | da 1 a 4 | 4 | | | | |
| | | Costruttivo | da 1 a 4 | 3 | | | | |
| | | Complementari | da 1 a 4 | 3 | | | | |
| | | Decorativi | da 1 a 4 | 2 | | | | |
| | | TOTALE | | 12 | | | | |
| 4 | PARAMETRI EDILIZI | numero piani | | 3 | | | | |
| | | interrato/seminterrato | | | | | | |
| | | sottotetto | | 1 | | | | |
| 5 | DESTINAZIONE/USO PREVALENTE | ABITATIVO | | | | | | |
| 6 | VINCOLI DI FACCIATA | Affreschi murali, bifore, colonne, altro.... | | | | | | |
| | | fronti generali di pregio | | | | | | |
| | | contorni in pietra muratura o in legno da valorizzare | | X | | | | |
| | | Inferriate, poggiori.... | | X | | | | |
| | | Portoni tradizionali da valorizzare | | X | | | | |
| 7 | COPERTURA: 2+2 falde | Manto di copertura | coppo tipo cotto | | | | | |
| | | | marsigliese | X | | | | |
| | | | tegole in cemento | X | | | | |
| | | | scandole o pietra | | | | | |
| | | | lamiera | | | | | |
| 8 | STRUTTURA PORTANTE | Tipo di struttura portante | muratura | X | | | | |
| | | | legno | | | | | |
| | | | cemento armato | | | | | |
| | | | ferro | | | | | |
| | | | | | | | | |
| 9 | DEGRADO | X | nullo | | medio | | elevato | |
| | | PARZIALE | | | TOTALE | | | X |
| 10 | GRADO DI UTILIZZO | utilizzato | | | | | | X |
| | | sottoutilizzato | | | | | | |
| | | in stato di abbandono | | | | | | |
| 11 | SPAZI DI PERTINENZA Muretti a secco, acciottolati, piastre in granito, fontane, ecc... | alta qualità | | | | | | |
| | | media qualità | | | | | | X |
| | | bassa qualità | | | | | | |
| 12 | VINCOLI LEGISLATIVI | | | | | | | |
| 13 | INTERVENTO PIANO PRECEDENTE | RISANAMENTO | | | | | | R2 |
| 14 | NOTE: fronti parzialmente risanati adottando intonaco tinta azzurra. Pontile a tergo Il frontespizio a sud è dotato di poggiori-ballatoi con struttura a graticcio sulla larghezza di tutto il fronte. Le ampie aperture delle vaie risultano tamponate con struttura lignea a graticcio verticale interposta nei vani delle aperture medesime. | | | | | | | |

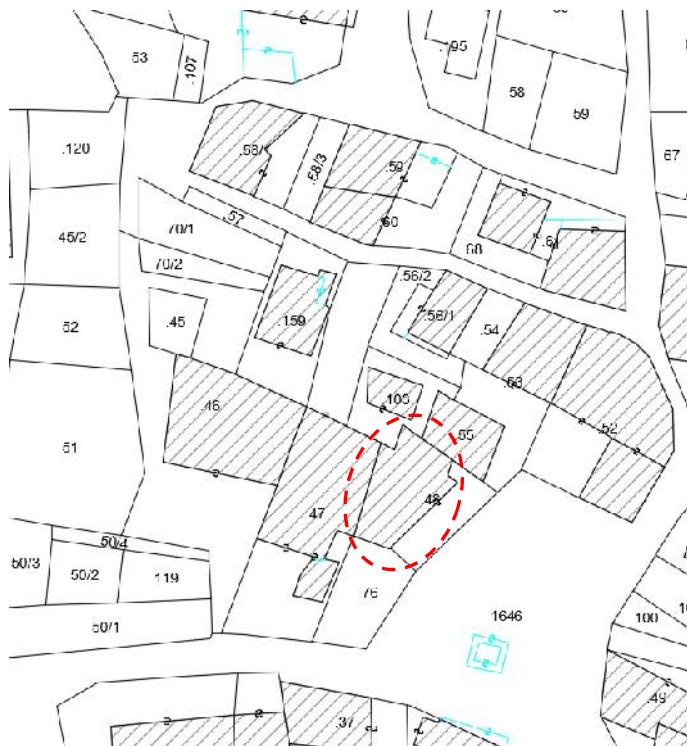
ABITATO DI: VIGO LOMASO

LOCALITA': _____

P.ED. 48 C.C. VIGO LOMASO

UNITA' EDILIZIA **n. 77**

IMMAGINI CARTOGRAFICHE A VISTA



DOCUMENTAZIONE FOTOGRAFICA



ANALISI DI PROGETTO

| | | | |
|--|-------------------------|-------------|----|
| | CATEGORIA D'INTERVENTO | RISANAMENTO | R2 |
| | VINCOLI PARTICOLARI | | |
| | INDICAZIONI PROGETTUALI | | |

ANALISI DI RILIEVO**UNITA EDILIZIA N° 77**

| | | | | | | |
|-----------|--|--|------------------------------|-----------|---------|---|
| 1 | TIPOLOGIA FUNZIONALE | edificio prevalentemente residenziale | | X | | |
| | | edificio prevalentemente produttivo (negozio, bar, albergo, ufficio, laboratorio, deposito, legnaia...) | | | | |
| | | edificio speciale | | | | |
| | | stalle | | | | |
| | | baito | | | | |
| | | malghe | | | | |
| | | altro..... | | | | |
| 2 | EPOCA DI COSTRUZIONE | anteriore al 1860 | | | | |
| | | tra il 1860 e il 1939 | | X | | |
| | | post 1939 | | | | |
| | | post 1960/70 | | | | |
| 3 | PERMANENZA DEI CARATTERI FORMALI TRADIZIONALI | volumetrici originali | da 1 a 4 | 4 | | |
| | | Costruttivo | da 1 a 4 | 3 | | |
| | | Complementari | da 1 a 4 | 3 | | |
| | | Decorativi | da 1 a 4 | 2 | | |
| | | TOTALE | | 12 | | |
| 4 | PARAMETRI EDILIZI | numero piani | | 3 | | |
| | | interrato/seminterrato | | | | |
| | | sottotetto | | 1 | | |
| 5 | DESTINAZIONE/USO PREVALENTE | ABITATIVO | | | | |
| 6 | VINCOLI DI FACCIATA | Affreschi murali, bifore, colonne, altro.... | | | | |
| | | fronti generali di pregio | | | | |
| | | contorni in pietra muratura o in legno da valorizzare | | | | |
| | | Inferriate, poggiori.... | | | | |
| | | Portoni tradizionali da valorizzare | | | | |
| 7 | COPERTURA: 2 falde | Manto di copertura | coppo tipo cotto marsigliese | | | |
| | | | tegole in cemento | X | | |
| | | | scandole o pietra | | | |
| | | | lamiera | | | |
| | | | | | | |
| 8 | STRUTTURA PORTANTE | Tipo di struttura portante | muratura | X | | |
| | | | legno | | | |
| | | | cemento armato | | | |
| | | | ferro | | | |
| | | | | | | |
| 9 | DEGRADO | X | nessuno | medio | elevato | |
| | | PARZIALE | | TOTALE | | X |
| 10 | GRADO DI UTILIZZO | utilizzato | | X | | |
| | | sottoutilizzato | | | | |
| | | in stato di abbandono | | | | |
| 11 | SPAZI DI PERTINENZA Muretti a secco, acciottolati, piastre in granito, fontane, ecc... | alta qualità | | | | |
| | | media qualità | | X | | |
| | | bassa qualità | | | | |
| 12 | VINCOLI LEGISLATIVI | | | | | |
| 13 | INTERVENTO PIANO PRECEDENTE | RISANAMENTO | | R2 | | |
| 14 | NOTE: Edificio completamente risanato nel recente passato, con ampio frontespizio a capriata prospettante verso la piazza comunale. Poggioli alla trentina, contorni in pietra lavorati dei fori, portali ad arco. Targhetta commemorativa dei bersaglieri tirolesi alla memoria di Mons. Lorenzo Dalponte, dove in questa casa nacque. | | | | | |

ABITATO DI: VIGO LOMASO

LOCALITA': _____

P.ED. 48 C.C. VIGO LOMASO

UNITA' EDILIZIA n. 78

IMMAGINI CARTOGRAFICHE A VISTA



DOCUMENTAZIONE FOTOGRAFICA



ANALISI DI PROGETTO

| | | | |
|--|-------------------------|------------------|----|
| | CATEGORIA D'INTERVENTO | RISTRUTTURAZIONE | R3 |
| | VINCOLI PARTICOLARI | | |
| | INDICAZIONI PROGETTUALI | | |

ANALISI DI RILIEVO**UNITA EDILIZIA N° 78**

| | | | | | | | | |
|-----------|--|--|-------------------|---|-------|--------|---------|-----------|
| 1 | TIPOLOGIA FUNZIONALE | edificio prevalentemente residenziale | | X | | | | |
| | | edificio prevalentemente produttivo (negozio, bar, albergo, ufficio, laboratorio, deposito, legnaia...) | | | | | | |
| | | edificio speciale | | | | | | |
| | | stalle | | | | | | |
| | | baito | | | | | | |
| | | malghe | | | | | | |
| | | altro..... | | | | | | |
| 2 | EPOCA DI COSTRUZIONE | anteriore al 1860 | | | | | | |
| | | tra il 1860 e il 1939 | | | | | | |
| | | post 1939 | | X | | | | |
| | | post 1960/70 | | | | | | |
| 3 | PERMANENZA DEI CARATTERI FORMALI TRADIZIONALI | volumetrici originali | da 1 a 4 | 3 | | | | |
| | | Costruttivo | da 1 a 4 | 2 | | | | |
| | | Complementari | da 1 a 4 | 2 | | | | |
| | | Decorativi | da 1 a 4 | 1 | | | | |
| | | TOTALE | | 8 | | | | |
| 4 | PARAMETRI EDILIZI | numero piani | | 1 | | | | |
| | | interrato/seminterrato | | | | | | |
| | | sottotetto | | | | | | |
| 5 | DESTINAZIONE/USO PREVALENTE | GARAGE | | | | | | |
| 6 | VINCOLI DI FACCIATA | Affreschi murali, bifore, colonne, altro.... | | | | | | |
| | | fronti generali di pregio | | | | | | |
| | | contorni in pietra muratura o in legno da valorizzare | | | | | | |
| | | Inferriate, poggioni.... | | | | | | |
| | | Portoni tradizionali da valorizzare | | | | | | |
| 7 | COPERTURA: a terrazzo | Manto di copertura | coppo tipo cotto | | | | | |
| | | | marsigliese | | | | | |
| | | | tegole in cemento | | | | | |
| | | | scandole o pietra | | | | | |
| | | | lamiera | | | | | |
| 8 | STRUTTURA PORTANTE | Tipo di struttura portante | muratura | X | | | | |
| | | | legno | | | | | |
| | | | cemento armato | | | | | |
| | | | ferro | | | | | |
| 9 | DEGRADO | X | nullo | | medio | | elevato | |
| | | PARZIALE | | | | TOTALE | | X |
| 10 | GRADO DI UTILIZZO | utilizzato | | | | | | X |
| | | sottoutilizzato | | | | | | |
| | | in stato di abbandono | | | | | | |
| 11 | SPAZI DI PERTINENZA Muretti a secco, acciottolati, piastre in granito, fontane, ecc... | alta qualità | | | | | | |
| | | media qualità | | | | | | X |
| | | bassa qualità | | | | | | |
| 12 | VINCOLI LEGISLATIVI | | | | | | | |
| 13 | INTERVENTO PIANO PRECEDENTE | RISTRUTTURAZIONE | | | | | | R3 |
| 14 | NOTE: garage adiacente alla casa d'abitazione di scheda 77, già recentemente risanato con portone sezionale, tinta gialla e sovrastante terrazzo con ringhiera in ferro battuto a completamente del poggione curvo contiguo dell'abitazione. | | | | | | | |

ABITATO DI: VIGO LOMASO

LOCALITA':

P.ED. 55 C.C. VIGO LOMASO

UNITA' EDILIZIA n. 79

IMMAGINI CARTOGRAFICHE A VISTA



DOCUMENTAZIONE FOTOGRAFICA



ANALISI DI PROGETTO

| | | | |
|--|-------------------------|------------------|----|
| | CATEGORIA D'INTERVENTO | RISTRUTTURAZIONE | R3 |
| | VINCOLI PARTICOLARI | | |
| | INDICAZIONI PROGETTUALI | | |

ANALISI DI RILIEVO**UNITA EDILIZIA N° 79**

| | | | | | | |
|-----------|---|--|------------------------------|-----------|---------|----------|
| 1 | TIPOLOGIA FUNZIONALE | edificio prevalentemente residenziale | | X | | |
| | | edificio prevalentemente produttivo (negozio, bar, albergo, ufficio, laboratorio, deposito, legnaia...) | | | | |
| | | edificio speciale | | | | |
| | | stalle | | | | |
| | | baito | | | | |
| | | malghe | | | | |
| | | altro..... | | | | |
| 2 | EPOCA DI COSTRUZIONE | anteriore al 1860 | | X | | |
| | | tra il 1860 e il 1939 | | | | |
| | | post 1939 | | | | |
| | | post 1960/70 | | | | |
| 3 | PERMANENZA DEI CARATTERI FORMALI TRADIZIONALI | volumetrici originali | da 1 a 4 | 3 | | |
| | | Costruttivo | da 1 a 4 | 2 | | |
| | | Complementari | da 1 a 4 | 2 | | |
| | | Decorativi | da 1 a 4 | 1 | | |
| | | TOTALE | | 8 | | |
| 4 | PARAMETRI EDILIZI | numero piani | | 3 | | |
| | | interrato/seminterrato | | | | |
| | | sottotetto | | | | |
| 5 | DESTINAZIONE/USO PREVALENTE | DEPOSITO | | | | |
| 6 | VINCOLI DI FACCIATA | Affreschi murali, bifore, colonne, altro.... | | | | |
| | | fronti generali di pregio | | | | |
| | | contorni in pietra muratura o in legno da valorizzare | | | | |
| | | Inferriate, poggiali.... | | | | |
| | | Portoni tradizionali da valorizzare | | | | |
| 7 | COPERTURA: padiglione | Manto di copertura | coppo tipo cotto marsigliese | X | | |
| | | | tegole in cemento | | | |
| | | | scandole o pietra | | | |
| | | | lamiera | | | |
| | | | | | | |
| 8 | STRUTTURA PORTANTE | Tipo di struttura portante | muratura | X | | |
| | | | legno | | | |
| | | | cemento armato | | | |
| | | | ferro | | | |
| | | | | | | |
| 9 | DEGRADO | nullo | X | medio | elevato | X |
| | | PARZIALE | | TOTALE | | |
| 10 | GRADO DI UTILIZZO | utilizzato | | X | | |
| | | sottoutilizzato | | | | |
| | | in stato di abbandono | | | | |
| 11 | SPAZI DI PERTINENZA Muretti a secco, acciottolati, piastre in granito, fontane, ecc... | alta qualità | | X | | |
| | | media qualità | | | | |
| | | bassa qualità | | | | |
| | | | | | | |
| 12 | VINCOLI LEGISLATIVI | | | | | |
| 13 | INTERVENTO PIANO PRECEDENTE | RISTRUTTURAZIONE | | R3 | | |
| 14 | NOTE: edificio con murature in assi a vista ampi fori per lo più aperti, struttura cementiza a vista (cordoli solai). | | | | | |

ABITATO DI: VIGO LOMASO

LOCALITA': _____


P.ED. 103 C.C. VIGO LOMASO

UNITA' EDILIZIA **n. 80**

IMMAGINI CARTOGRAFICHE A VISTA



DOCUMENTAZIONE FOTOGRAFICA



ANALISI DI PROGETTO

| | | | |
|--|-------------------------|------------------|----|
| | CATEGORIA D'INTERVENTO | RISTRUTTURAZIONE | R3 |
| | VINCOLI PARTICOLARI | | |
| | INDICAZIONI PROGETTUALI | | |

ANALISI DI RILIEVO**UNITA EDILIZIA N° 80**

| | | | | | | | |
|-----------|--|--|-------------------------------------|-------------------------------------|-----------|---------|--|
| 1 | TIPOLOGIA FUNZIONALE | edificio prevalentemente residenziale | | <input checked="" type="checkbox"/> | | | |
| | | edificio prevalentemente produttivo (negozio, bar, albergo, ufficio, laboratorio, deposito, legnaia...) | | | | | |
| | | edificio speciale | | | | | |
| | | stalle | | | | | |
| | | baito | | | | | |
| | | malghe | | | | | |
| | | altro..... | | | | | |
| 2 | EPOCA DI COSTRUZIONE | anteriore al 1860 | | <input checked="" type="checkbox"/> | | | |
| | | tra il 1860 e il 1939 | | | | | |
| | | post 1939 | | | | | |
| | | post 1960/70 | | | | | |
| 3 | PERMANENZA DEI CARATTERI FORMALI TRADIZIONALI | volumetrici originali | da 1 a 4 | 2 | | | |
| | | Costruttivo | da 1 a 4 | 2 | | | |
| | | Complementari | da 1 a 4 | 2 | | | |
| | | Decorativi | da 1 a 4 | 1 | | | |
| | | TOTALE | | 7 | | | |
| 4 | PARAMETRI EDILIZI | numero piani | | 1 | | | |
| | | interrato/seminterrato | | | | | |
| | | sottotetto | | | | | |
| 5 | DESTINAZIONE/USO PREVALENTE | DEPOSITO/garage | | | | | |
| 6 | VINCOLI DI FACCIATA | Affreschi murali, bifore, colonne, altro.... | | | | | |
| | | fronti generali di pregio | | | | | |
| | | contorni in pietra muratura o in legno da valorizzare | | | | | |
| | | Inferriate, poggiali.... | | | | | |
| | | Portoni tradizionali da valorizzare | | | | | |
| 7 | COPERTURA: a terrazzo | Manto di copertura | coppo tipo cotto | | | | |
| | | | marsigliese | | | | |
| | | | tegole in cemento | | | | |
| | | | scandole o pietra | | | | |
| | | | lamiera | | | | |
| 8 | STRUTTURA PORTANTE | Tipo di struttura portante | muratura | <input checked="" type="checkbox"/> | | | |
| | | | legno | | | | |
| | | | cemento armato | <input checked="" type="checkbox"/> | | | |
| | | | ferro | | | | |
| 9 | DEGRADO | nullo | <input checked="" type="checkbox"/> | medio | | elevato | |
| | | PARZIALE | | | TOTALE | | |
| 10 | GRADO DI UTILIZZO | utilizzato | | <input checked="" type="checkbox"/> | | | |
| | | sottoutilizzato | | | | | |
| | | in stato di abbandono | | | | | |
| 11 | SPAZI DI PERTINENZA Muretti a secco, acciottolati, piastre in granito, fontane, ecc... | alta qualità | | <input checked="" type="checkbox"/> | | | |
| | | media qualità | | | | | |
| | | bassa qualità | | | | | |
| | | | | | | | |
| 12 | VINCOLI LEGISLATIVI | | | | | | |
| 13 | INTERVENTO PIANO PRECEDENTE | RISTRUTTURAZIONE | | | R3 | | |
| 14 | NOTE: manufatto con tre ampi portoni per accesso carrai con cortile cintato da muretti e ringhiera in ferro. | | | | | | |

ABITATO DI: VIGO LOMASO

LOCALITA': _____

P.ED. 47 C.C. VIGO LOMASO

UNITA' EDILIZIA n. 81

IMMAGINI CARTOGRAFICHE A VISTA



DOCUMENTAZIONE FOTOGRAFICA



ANALISI DI PROGETTO

| | | | |
|--|-------------------------|------------------|----|
| | CATEGORIA D'INTERVENTO | RISTRUTTURAZIONE | R3 |
| | VINCOLI PARTICOLARI | | |
| | INDICAZIONI PROGETTUALI | | |

ANALISI DI RILIEVO**UNITA EDILIZIA N° 81**

| | | | | | | | | |
|-----------|--|--|-------------------|----------|-------|--------|---------|-----------|
| 1 | TIPOLOGIA FUNZIONALE | edificio prevalentemente residenziale | | X | | | | |
| | | edificio prevalentemente produttivo (negozio, bar, albergo, ufficio, laboratorio, deposito, legnaia...) | | | | | | |
| | | edificio speciale | | | | | | |
| | | stalle | | | | | | |
| | | baito | | | | | | |
| | | malghe | | | | | | |
| | | altro..... | | | | | | |
| 2 | EPOCA DI COSTRUZIONE | anteriore al 1860 | | X | | | | |
| | | tra il 1860 e il 1939 | | | | | | |
| | | post 1939 | | | | | | |
| | | post 1960/70 | | | | | | |
| 3 | PERMANENZA DEI CARATTERI FORMALI TRADIZIONALI | volumetrici originali | da 1 a 4 | 3 | | | | |
| | | Costruttivo | da 1 a 4 | 2 | | | | |
| | | Complementari | da 1 a 4 | 2 | | | | |
| | | Decorativi | da 1 a 4 | 1 | | | | |
| | | TOTALE | | 8 | | | | |
| 4 | PARAMETRI EDILIZI | numero piani | | 1 | | | | |
| | | interrato/seminterrato | | | | | | |
| | | sottotetto | | | | | | |
| 5 | DESTINAZIONE/USO PREVALENTE | DEPOSITO/GARAGE | | | | | | |
| 6 | VINCOLI DI FACCIATA | Affreschi murali, bifore, colonne, altro.... | | | | | | |
| | | fronti generali di pregio | | | | | | |
| | | contorni in pietra muratura o in legno da valorizzare | | | | | | |
| | | Inferriate, poggiali.... | | | | | | |
| | | Portoni tradizionali da valorizzare | | | | | | |
| 7 | COPERTURA: una falda | Manto di copertura | coppo tipo cotto | X | | | | |
| | | | marsigliese | | | | | |
| | | | tegole in cemento | | | | | |
| | | | scandole o pietra | | | | | |
| | | | lamiera | | | | | |
| 8 | STRUTTURA PORTANTE | Tipo di struttura portante | muratura | X | | | | |
| | | | legno | | | | | |
| | | | cemento armato | | | | | |
| | | | ferro | | | | | |
| | | | | | | | | |
| 9 | DEGRADO | X | nullo | | medio | | elevato | X |
| | | PARZIALE | | | | TOTALE | | |
| 10 | GRADO DI UTILIZZO | utilizzato | | | | | | X |
| | | sottoutilizzato | | | | | | |
| | | in stato di abbandono | | | | | | |
| 11 | SPAZI DI PERTINENZA Muretti a secco, acciottolati, piastre in granito, fontane, ecc... | alta qualità | | | | | | X |
| | | media qualità | | | | | | |
| | | bassa qualità | | | | | | |
| 12 | VINCOLI LEGISLATIVI | | | | | | | |
| 13 | INTERVENTO PIANO PRECEDENTE | RISTRUTTURAZIONE | | | | | | R3 |
| 14 | NOTE: adiacente alla casa di scheda 76, questo manufatto risulta ricostruito ex novo dopo il 1993, in luogo del preesistente ligneo | | | | | | | |

ABITATO DI: VIGO LOMASO

LOCALITA': _____

P.FOND. 1646 C.C. VIGO LOMASO

UNITA' EDILIZIA n. 82

IMMAGINI CARTOGRAFICHE A VISTA



DOCUMENTAZIONE FOTOGRAFICA



ANALISI DI PROGETTO

| | | | |
|--|-------------------------|------------------|----|
| | CATEGORIA D'INTERVENTO | RISTRUTTURAZIONE | R3 |
| | VINCOLI PARTICOLARI | | |
| | INDICAZIONI PROGETTUALI | | |

ANALISI DI RILIEVO**UNITA EDILIZIA N° 82**

| | | | | | | | | |
|-----------|---|--|-------------------|---|-------|--------|---------|-----------|
| 1 | TIPOLOGIA FUNZIONALE | edificio prevalentemente residenziale | | | | | | |
| | | edificio prevalentemente produttivo (negozio, bar, albergo, ufficio, laboratorio, deposito, legnaia...) | | | | | | |
| | | edificio speciale | | | | | | |
| | | stalle | | | | | | |
| | | baito | | | | | | |
| | | malghe | | | | | | |
| | | altro..... | | X | | | | |
| 2 | EPOCA DI COSTRUZIONE | anteriore al 1860 | | | | | | |
| | | tra il 1860 e il 1939 | | | | | | |
| | | post 1939 | | | | | | |
| | | post 1960/70 | | X | | | | |
| 3 | PERMANENZA DEI CARATTERI FORMALI TRADIZIONALI | volumetrici originali | da 1 a 4 | | | | | |
| | | Costruttivo | da 1 a 4 | | | | | |
| | | Complementari | da 1 a 4 | | | | | |
| | | Decorativi | da 1 a 4 | | | | | |
| | | TOTALE | | | | | | |
| 4 | PARAMETRI EDILIZI | numero piani | | | | | | |
| | | interrato/seminterrato | | | | | | |
| | | sottotetto | | | | | | |
| 5 | DESTINAZIONE/USO PREVALENTE | PENSILINA FERMATA BUS | | | | | | |
| 6 | VINCOLI DI FACCIATA | Affreschi murali, bifore, colonne, altro.... | | | | | | |
| | | fronti generali di pregio | | | | | | |
| | | contorni in pietra muratura o in legno da valorizzare | | | | | | |
| | | Inferriate, poggiali.... | | | | | | |
| | | Portoni tradizionali da valorizzare | | | | | | |
| 7 | COPERTURA: | Manto di copertura | coppo tipo cotto | | | | | |
| | | | marsigliese | | | | | |
| | | | tegole in cemento | | | | | |
| | | | scandole o pietra | | | | | |
| | | | lamiera | | | | | |
| 8 | STRUTTURA PORTANTE | Tipo di struttura portante | muratura | | | | | |
| | | | legno | | | | | |
| | | | cemento armato | | | | | |
| | | | ferro | X | | | | |
| | | | | | | | | |
| 9 | DEGRADO | X | nullo | | medio | | elevato | |
| | | PARZIALE | | | | TOTALE | | X |
| 10 | GRADO DI UTILIZZO | utilizzato | | | | | | X |
| | | sottoutilizzato | | | | | | |
| | | in stato di abbandono | | | | | | |
| 11 | SPAZI DI PERTINENZA Muretti a secco, acciottolati, piastre in granito, fontane, ecc... | alta qualità | | | | | | |
| | | media qualità | | | | | | X |
| | | bassa qualità | | | | | | |
| | | | | | | | | |
| 12 | VINCOLI LEGISLATIVI | | | | | | | |
| 13 | INTERVENTO PIANO PRECEDENTE | RISTRUTTURAZIONE | | | | | | R3 |
| 14 | NOTE: manufatto/modulo per fermata bus realizzato in luogo della preesistente fontana-abbeveratoio. | | | | | | | |

ABITATO DI: VIGO LOMASO

LOCALITA': _____

P.ED. 43 C.C. VIGO LOMASO

UNITA' EDILIZIA **n. 83**

IMMAGINI CARTOGRAFICHE A VISTA



DOCUMENTAZIONE FOTOGRAFICA



ANALISI DI PROGETTO

| | | | |
|--|-------------------------|--|----|
| | CATEGORIA D'INTERVENTO | RISANAMENTO | R2 |
| | VINCOLI PARTICOLARI | DIRETTO (D.Lgs. 490; L. 1089 e L. 364) NO SOPRAELEVAZIONE (ART.105 COMMA 2 L.P.15/15) | |
| | INDICAZIONI PROGETTUALI | | |

ANALISI DI RILIEVO**UNITA EDILIZIA N° 83**

| | | | | | | |
|-----------|--|--|------------------------------|-------|-----------|---|
| 1 | TIPOLOGIA FUNZIONALE | edificio prevalentemente residenziale | | X | | |
| | | edificio prevalentemente produttivo (negozio, bar, albergo, ufficio, laboratorio, deposito, legnaia...) | | | | |
| | | edificio speciale | | | | |
| | | stalle | | | | |
| | | baito | | | | |
| | | malghe | | | | |
| | | altro..... | | | | |
| 2 | EPOCA DI COSTRUZIONE | anteriore al 1860 | | | | |
| | | tra il 1860 e il 1939 | | X | | |
| | | post 1939 | | | | |
| | | post 1960/70 | | | | |
| 3 | PERMANENZA DEI CARATTERI FORMALI TRADIZIONALI | volumetrici originali | da 1 a 4 | 4 | | |
| | | Costruttivo | da 1 a 4 | 4 | | |
| | | Complementari | da 1 a 4 | 3 | | |
| | | Decorativi | da 1 a 4 | 3 | | |
| | | TOTALE | | 14 | | |
| 4 | PARAMETRI EDILIZI | numero piani | | 3 | | |
| | | interrato/seminterrato | | 1 | | |
| | | sottotetto | | 1 | | |
| 5 | DESTINAZIONE/USO PREVALENTE | ABITATIVO | | | | |
| 6 | VINCOLI DI FACCIATA | Affreschi murali, bifore, colonne , altro.... | | X | | |
| | | fronti generali di pregio | | X | | |
| | | contorni in pietra muratura o in legno da valorizzare | | | | |
| | | Inferriate, poggiori.... | | | | |
| | | Portoni tradizionali da valorizzare | | | | |
| 7 | COPERTURA: padiglione | Manto di copertura | coppo tipo cotto marsigliese | X | | |
| | | | tegole in cemento | | | |
| | | | scandole o pietra | | | |
| | | | lamiera | | | |
| | | | | | | |
| 8 | STRUTTURA PORTANTE | Tipo di struttura portante | muratura | X | | |
| | | | legno | | | |
| | | | cemento armato | | | |
| | | | ferro | | | |
| 9 | DEGRADO | X | nullo | medio | elevato | |
| | | PARZIALE | | | TOTALE | X |
| 10 | GRADO DI UTILIZZO | utilizzato | | | X | |
| | | sottoutilizzato | | | | |
| | | in stato di abbandono | | | | |
| 11 | SPAZI DI PERTINENZA Muretti a secco, acciottolati, piastre in granito, fontane, ecc... | alta qualità | | | X | |
| | | media qualità | | | | |
| | | bassa qualità | | | | |
| 12 | VINCOLI LEGISLATIVI | D.lgs. n° 42 del 22/01/2004 e s.m. | | | | |
| 13 | INTERVENTO PIANO PRECEDENTE | RISANAMENTO | | | R2 | |
| 14 | NOTE: casa padronale già risanata nel passato ed in buono stato. Primeggia il loggiato sul fronte principale con l'ampia gradinata d'accesso ed il sottostante portale ad arco. Contorni in pietra lavorati, intonaco al liscio bianco. | | | | | |

ABITATO DI: VIGO LOMASO

LOCALITA': _____

P.ED. 43 C.C. VIGO LOMASO

UNITA' EDILIZIA **n. 84**

IMMAGINI CARTOGRAFICHE A VISTA



DOCUMENTAZIONE FOTOGRAFICA



ANALISI DI PROGETTO

| | | | |
|--|-------------------------|--|----|
| | CATEGORIA D'INTERVENTO | RISANAMENTO | R2 |
| | VINCOLI PARTICOLARI | DIRETTO (D.Lgs. 490; L. 1089 e L. 364) NO SOPRAELEVAZIONE (ART.105 COMMA 2 L.P.15/15) | |
| | INDICAZIONI PROGETTUALI | | |

ANALISI DI RILIEVO**UNITA EDILIZIA N° 84**

| | | | | | | | | |
|-----------|---|--|------------------------------|----|--------|--|---------|-----------|
| 1 | TIPOLOGIA FUNZIONALE | edificio prevalentemente residenziale | | X | | | | |
| | | edificio prevalentemente produttivo (negozio, bar, albergo, ufficio, laboratorio, deposito, legnaia...) | | | | | | |
| | | edificio speciale | | | | | | |
| | | stalle | | | | | | |
| | | baito | | | | | | |
| | | malghe | | | | | | |
| | | altro..... | | | | | | |
| 2 | EPOCA DI COSTRUZIONE | anteriore al 1860 | | | | | | |
| | | tra il 1860 e il 1939 | | X | | | | |
| | | post 1939 | | | | | | |
| | | post 1960/70 | | | | | | |
| 3 | PERMANENZA DEI CARATTERI FORMALI TRADIZIONALI | volumetrici originali | da 1 a 4 | 4 | | | | |
| | | Costruttivo | da 1 a 4 | 4 | | | | |
| | | Complementari | da 1 a 4 | 3 | | | | |
| | | Decorativi | da 1 a 4 | 3 | | | | |
| | | TOTALE | | 14 | | | | |
| 4 | PARAMETRI EDILIZI | numero piani | | 3 | | | | |
| | | interrato/seminterrato | | 1 | | | | |
| | | sottotetto | | 1 | | | | |
| 5 | DESTINAZIONE/USO PREVALENTE | ABITATIVO | | | | | | |
| 6 | VINCOLI DI FACCIATA | Affreschi murali, bifore, colonne , altro.... | | X | | | | |
| | | fronti generali di pregio | | X | | | | |
| | | contorni in pietra muratura o in legno da valorizzare | | | | | | |
| | | Inferriate, poggiori.... | | | | | | |
| | | Portoni tradizionali da valorizzare | | | | | | |
| 7 | COPERTURA: padiglione | Manto di copertura | coppo tipo cotto marsigliese | X | | | | |
| | | | tegole in cemento | | | | | |
| | | | scandole o pietra | | | | | |
| | | | lamiera | | | | | |
| | | | | | | | | |
| 8 | STRUTTURA PORTANTE | Tipo di struttura portante | muratura | X | | | | |
| | | | legno | | | | | |
| | | | cemento armato | | | | | |
| | | | ferro | | | | | |
| 9 | DEGRADO | X | nullo | | medio | | elevato | |
| | | PARZIALE | | | TOTALE | | | X |
| 10 | GRADO DI UTILIZZO | utilizzato | | | | | | X |
| | | sottoutilizzato | | | | | | |
| | | in stato di abbandono | | | | | | |
| 11 | SPAZI DI PERTINENZA Muretti a secco, acciottolati, piastre in granito, fontane, ecc... | alta qualità | | | | | | X |
| | | media qualità | | | | | | |
| | | bassa qualità | | | | | | |
| 12 | VINCOLI LEGISLATIVI | D.lgs. n° 42 del 22/01/2004 e s.m. | | | | | | |
| 13 | INTERVENTO PIANO PRECEDENTE | RISANAMENTO | | | | | | R2 |
| 14 | NOTE: scheda complementare della n° 83 riguardante la parte est. Casa padronale già risanata nel passato ed in buono stato. | | | | | | | |

ABITATO DI: VIGO LOMASO

LOCALITA': _____


P.ED. 43 C.C. VIGO LOMASO

UNITA' EDILIZIA **n. 85**

IMMAGINI CARTOGRAFICHE A VISTA



DOCUMENTAZIONE FOTOGRAFICA



ANALISI DI PROGETTO

| | | | |
|--|-------------------------|--|----|
| | CATEGORIA D'INTERVENTO | RISANAMENTO | R2 |
| | VINCOLI PARTICOLARI | DIRETTO (D.Lgs. 490; L. 1089 e L. 364) | |
| | INDICAZIONI PROGETTUALI | | |

ANALISI DI RILIEVO**UNITA EDILIZIA N° 85**

| | | | | | | |
|-----------|---|--|------------------------------|-----------|-----------|---|
| 1 | TIPOLOGIA FUNZIONALE | edificio prevalentemente residenziale | | X | | |
| | | edificio prevalentemente produttivo (negozio, bar, albergo, ufficio, laboratorio, deposito, legnaia...) | | | | |
| | | edificio speciale | | | | |
| | | stalle | | | | |
| | | baito | | | | |
| | | malghe | | | | |
| | | altro..... | | | | |
| 2 | EPOCA DI COSTRUZIONE | anteriore al 1860 | | X | | |
| | | tra il 1860 e il 1939 | | | | |
| | | post 1939 | | | | |
| | | post 1960/70 | | | | |
| 3 | PERMANENZA DEI CARATTERI FORMALI TRADIZIONALI | volumetrici originali | da 1 a 4 | 4 | | |
| | | Costruttivo | da 1 a 4 | 4 | | |
| | | Complementari | da 1 a 4 | 3 | | |
| | | Decorativi | da 1 a 4 | 3 | | |
| | | TOTALE | | 14 | | |
| 4 | PARAMETRI EDILIZI | numero piani | | | | |
| | | interrato/seminterrato | | | | |
| | | sottotetto | | | | |
| 5 | DESTINAZIONE/USO PREVALENTE | CAPPELLA PRIVATA | | | | |
| 6 | VINCOLI DI FACCIATA | Affreschi murali, bifore, colonne, altro.... | | | | |
| | | fronti generali di pregio | | | | |
| | | contorni in pietra muratura o in legno da valorizzare | | | | |
| | | Inferriate, poggiali.... | | | | |
| | | Portoni tradizionali da valorizzare | | | | |
| 7 | COPERTURA: due falde | Manto di copertura | coppo tipo cotto marsigliese | X | | |
| | | | tegole in cemento | | | |
| | | | scandole o pietra | | | |
| | | | lamiera | | | |
| | | | | | | |
| 8 | STRUTTURA PORTANTE | Tipo di struttura portante | muratura | X | | |
| | | | legno | | | |
| | | | cemento armato | | | |
| | | | ferro | | | |
| | | | | | | |
| 9 | DEGRADO | X | nullo | medio | elevato | |
| | | PARZIALE | | | TOTALE | X |
| 10 | GRADO DI UTILIZZO | utilizzato | | X | | |
| | | sottoutilizzato | | | | |
| | | in stato di abbandono | | | | |
| 11 | SPAZI DI PERTINENZA Muretti a secco, acciottolati, piastre in granito, fontane, ecc... | alta qualità | | X | | |
| | | media qualità | | | | |
| | | bassa qualità | | | | |
| 12 | VINCOLI LEGISLATIVI | D.lgs. n° 42 del 22/01/2004 e s.m. | | | | |
| 13 | INTERVENTO PIANO PRECEDENTE | RISANAMENTO | | | R2 | |
| 14 | NOTE: cappella adiacente alla casa padronale di scheda 83-84. Già risanata nel passato. | | | | | |

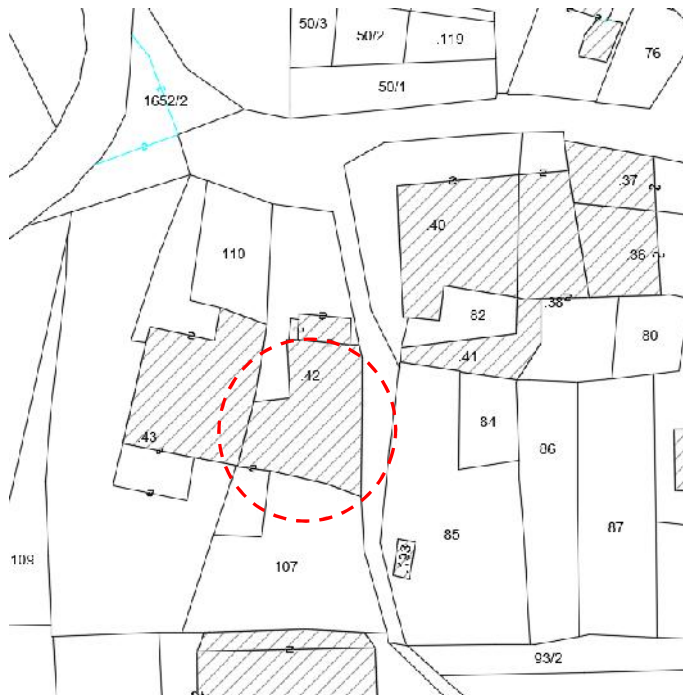
ABITATO DI: VIGO LOMASO

LOCALITA':

P.ED. 42 C.C. VIGO LOMASO

UNITA' EDILIZIA n. 86/A

IMMAGINI CARTOGRAFICHE A VISTA



DOCUMENTAZIONE FOTOGRAFICA



ANALISI DI PROGETTO

| | | | |
|--|-------------------------|-------------|----|
| | CATEGORIA D'INTERVENTO | RISANAMENTO | R2 |
| | VINCOLI PARTICOLARI | | |
| | INDICAZIONI PROGETTUALI | | |

ANALISI DI RILIEVO**UNITA EDILIZIA N° 86/A**

| | | | | | | | | |
|-----------|---|--|------------------------------|----|-----------|--|---------|---|
| 1 | TIPOLOGIA FUNZIONALE | edificio prevalentemente residenziale | | X | | | | |
| | | edificio prevalentemente produttivo (negozio, bar, albergo, ufficio, laboratorio, deposito, legnaia...) | | | | | | |
| | | edificio speciale | | | | | | |
| | | stalle | | | | | | |
| | | baito | | | | | | |
| | | malghe | | | | | | |
| | | altro..... | | | | | | |
| 2 | EPOCA DI COSTRUZIONE | anteriore al 1860 | | | | | | |
| | | tra il 1860 e il 1939 | | X | | | | |
| | | post 1939 | | | | | | |
| | | post 1960/70 | | | | | | |
| 3 | PERMANENZA DEI CARATTERI FORMALI TRADIZIONALI | volumetrici originali | da 1 a 4 | 4 | | | | |
| | | Costruttivo | da 1 a 4 | 3 | | | | |
| | | Complementari | da 1 a 4 | 3 | | | | |
| | | Decorativi | da 1 a 4 | 2 | | | | |
| | | TOTALE | | 12 | | | | |
| 4 | PARAMETRI EDILIZI | numero piani | | 2 | | | | |
| | | interrato/seminterrato | | 1 | | | | |
| | | sottotetto | | 1 | | | | |
| 5 | DESTINAZIONE/USO PREVALENTE | ABITATIVO | | | | | | |
| 6 | VINCOLI DI FACCIATA | Affreschi murali, bifore, colonne, altro.... | | | | | | |
| | | fronti generali di pregio | | | | | | |
| | | contorni in pietra muratura o in legno da valorizzare | | X | | | | |
| | | Inferriate, poggiali..... | | X | | | | |
| | | Portoni tradizionali da valorizzare | | X | | | | |
| 7 | COPERTURA: padiglione | Manto di copertura | coppo tipo cotto marsigliese | X | | | | |
| | | | tegole in cemento | | | | | |
| | | | scandole o pietra | | | | | |
| | | | lamiera | | | | | |
| | | | | | | | | |
| 8 | STRUTTURA PORTANTE | Tipo di struttura portante | muratura | X | | | | |
| | | | legno | | | | | |
| | | | cemento armato | | | | | |
| | | | ferro | | | | | |
| 9 | DEGRADO | X | nullo | | medio | | elevato | |
| | | PARZIALE | | | TOTALE | | | X |
| 10 | GRADO DI UTILIZZO | utilizzato | | X | | | | |
| | | sottoutilizzato | | | | | | |
| | | in stato di abbandono | | | | | | |
| 11 | SPAZI DI PERTINENZA Muretti a secco, acciottolati, piastre in granito, fontane, ecc... | alta qualità | | | | | | |
| | | media qualità | | X | | | | |
| | | bassa qualità | | | | | | |
| 12 | VINCOLI LEGISLATIVI | | | | | | | |
| 13 | INTERVENTO PIANO PRECEDENTE | RISANAMENTO | | | R2 | | | |
| 14 | NOTE: ampio casale non particolarmente risanato nelle facciate che preservano la natura agricolo-rurale d'origine. Portale ad arco nel piano terra, lungo ponte cementizio per accesso alle aie. | | | | | | | |

ABITATO DI: VIGO LOMASO

LOCALITA':

P.ED. 42 C.C. VIGO LOMASO

UNITA' EDILIZIA n. 86/B

IMMAGINI CARTOGRAFICHE A VISTA



DOCUMENTAZIONE FOTOGRAFICA



ANALISI DI PROGETTO

| | | | |
|--|-------------------------|------------------|----|
| | CATEGORIA D'INTERVENTO | RISTRUTTURAZIONE | R3 |
| | VINCOLI PARTICOLARI | | |
| | INDICAZIONI PROGETTUALI | | |

ANALISI DI RILIEVO**UNITA EDILIZIA N° 86/B**

| | | | | | | |
|-----------|---|--|------------------------------|-------|-----------|---|
| 1 | TIPOLOGIA FUNZIONALE | edificio prevalentemente residenziale | | | | |
| | | edificio prevalentemente produttivo (negozio, bar, albergo, ufficio, laboratorio, deposito, legnaia...) | | | | |
| | | edificio speciale | | | | |
| | | stalle | | | | |
| | | baito | | | | |
| | | malghe | | | | |
| | | altro..... | | X | | |
| 2 | EPOCA DI COSTRUZIONE | anteriore al 1860 | | | | |
| | | tra il 1860 e il 1939 | | X | | |
| | | post 1939 | | | | |
| | | post 1960/70 | | | | |
| 3 | PERMANENZA DEI CARATTERI FORMALI TRADIZIONALI | volumetrici originali | da 1 a 4 | 3 | | |
| | | Costruttivo | da 1 a 4 | 2 | | |
| | | Complementari | da 1 a 4 | 2 | | |
| | | Decorativi | da 1 a 4 | 1 | | |
| | | TOTALE | | 8 | | |
| 4 | PARAMETRI EDILIZI | numero piani | | 1 | | |
| | | interrato/seminterrato | | | | |
| | | sottotetto | | | | |
| 5 | DESTINAZIONE/USO PREVALENTE | DEPOSITO/TERRAZZO | | | | |
| 6 | VINCOLI DI FACCIATA | Affreschi murali, bifore, colonne, altro.... | | | | |
| | | fronti generali di pregio | | | | |
| | | contorni in pietra muratura o in legno da valorizzare | | | | |
| | | Inferriate, poggiali..... | | | | |
| | | Portoni tradizionali da valorizzare | | | | |
| 7 | COPERTURA: a terrazzo | Manto di copertura | coppo tipo cotto marsigliese | | | |
| | | | tegole in cemento | | | |
| | | | scandole o pietra | | | |
| | | | lamiera | | | |
| | | | | | | |
| 8 | STRUTTURA PORTANTE | Tipo di struttura portante | muratura | X | | |
| | | | legno | | | |
| | | | cemento armato | | | |
| | | | ferro | | | |
| 9 | DEGRADO | X | nullo | medio | elevato | |
| | | PARZIALE | | | TOTALE | X |
| 10 | GRADO DI UTILIZZO | utilizzato | | X | | |
| | | sottoutilizzato | | | | |
| | | in stato di abbandono | | | | |
| 11 | SPAZI DI PERTINENZA Muretti a secco, acciottolati, piastre in granito, fontane, ecc... | alta qualità | | | | |
| | | media qualità | | X | | |
| | | bassa qualità | | | | |
| 12 | VINCOLI LEGISLATIVI | | | | | |
| 13 | INTERVENTO PIANO PRECEDENTE | RISANAMENTO | | | R2 | |
| 14 | NOTE: parte accessoria pertinenziale a nord della casa di scheda 86, costituendone terrazzo della zona abitativa con sottostante deposito. | | | | | |

ABITATO DI: VIGO LOMASO

LOCALITA': _____

P.FOND. 107 C.C. VIGO LOMASO

UNITA' EDILIZIA n. 88-89

IMMAGINI CARTOGRAFICHE A VISTA



DOCUMENTAZIONE FOTOGRAFICA



ANALISI DI PROGETTO

| | | | |
|--|--|------------------|----|
| | CATEGORIA D'INTERVENTO | RISTRUTTURAZIONE | R3 |
| | VINCOLI PARTICOLARI | | |
| | INDICAZIONI PROGETTUALI Ristrutturare (schema tipo) | | |

ANALISI DI RILIEVO**UNITA EDILIZIA N° 88-89**

| | | | | | | | | |
|-----------|--|--|-------------------|----------|-------|--------|---------|-----------|
| 1 | TIPOLOGIA FUNZIONALE | edificio prevalentemente residenziale | | X | | | | |
| | | edificio prevalentemente produttivo (negozio, bar, albergo, ufficio, laboratorio, deposito, legnaia...) | | | | | | |
| | | edificio speciale | | | | | | |
| | | stalle | | | | | | |
| | | baito | | | | | | |
| | | malghe | | | | | | |
| | | altro..... | | | | | | |
| 2 | EPOCA DI COSTRUZIONE | anteriore al 1860 | | X | | | | |
| | | tra il 1860 e il 1939 | | | | | | |
| | | post 1939 | | | | | | |
| | | post 1960/70 | | | | | | |
| 3 | PERMANENZA DEI CARATTERI FORMALI TRADIZIONALI | volumetrici originali | da 1 a 4 | 2 | | | | |
| | | Costruttivo | da 1 a 4 | 2 | | | | |
| | | Complementari | da 1 a 4 | 1 | | | | |
| | | Decorativi | da 1 a 4 | 1 | | | | |
| | | TOTALE | | 6 | | | | |
| 4 | PARAMETRI EDILIZI | numero piani | | 1 | | | | |
| | | interrato/seminterrato | | | | | | |
| | | sottotetto | | | | | | |
| 5 | DESTINAZIONE/USO PREVALENTE | CABINA ELETTRICA | | | | | | |
| 6 | VINCOLI DI FACCIATA | Affreschi murali, bifore, colonne, altro.... | | | | | | |
| | | fronti generali di pregio | | | | | | |
| | | contorni in pietra muratura o in legno da valorizzare | | | | | | |
| | | Inferriate, poggiali.... | | | | | | |
| | | Portoni tradizionali da valorizzare | | | | | | |
| 7 | COPERTURA: piana | Manto di copertura | coppo tipo cotto | | | | | |
| | | | marsigliese | | | | | |
| | | | tegole in cemento | | | | | |
| | | | scandole o pietra | | | | | |
| | | | lamiera | | | | | |
| 8 | STRUTTURA PORTANTE | Tipo di struttura portante | muratura | | | | | |
| | | | legno | | | | | |
| | | | cemento armato | | | | | |
| | | | ferro | | | | | |
| 9 | DEGRADO | X | nullo | | medio | | elevato | |
| | | PARZIALE | | | | TOTALE | | |
| 10 | GRADO DI UTILIZZO | utilizzato | | | | | | X |
| | | sottoutilizzato | | | | | | |
| | | in stato di abbandono | | | | | | |
| 11 | SPAZI DI PERTINENZA Muretti a secco, acciottolati, piastre in granito, fontane, ecc... | alta qualità | | | | | | X |
| | | media qualità | | | | | | |
| | | bassa qualità | | | | | | |
| 12 | VINCOLI LEGISLATIVI | | | | | | | |
| 13 | INTERVENTO PIANO PRECEDENTE | RISTRUTTURAZIONE | | | | | | R3 |
| 14 | NOTE: modulo prefabbricato costruito recentemente in luogo di un preesistente manufatto accessorio uso deposito agricolo. | | | | | | | |

ABITATO DI: VIGO LOMASO

LOCALITA':

P.ED. 40-41 C.C. VIGO LOMASO

UNITA' EDILIZIA n. 90

IMMAGINI CARTOGRAFICHE A VISTA



DOCUMENTAZIONE FOTOGRAFICA



ANALISI DI PROGETTO

| | | |
|-------------------------|------------------|----|
| CATEGORIA D'INTERVENTO | RISTRUTTURAZIONE | R3 |
| VINCOLI PARTICOLARI | | |
| INDICAZIONI PROGETTUALI | | |

ANALISI DI RILIEVO**UNITA EDILIZIA N° 90**

| | | | | | | |
|-----------|--|--|------------------------------|-----------|---------|---|
| 1 | TIPOLOGIA FUNZIONALE | edificio prevalentemente residenziale | | X | | |
| | | edificio prevalentemente produttivo (negozio, bar, albergo, ufficio, laboratorio, deposito, legnaia...) | | | | |
| | | edificio speciale | | | | |
| | | stalle | | | | |
| | | baito | | | | |
| | | malghe | | | | |
| | | altro..... | | | | |
| 2 | EPOCA DI COSTRUZIONE | anteriore al 1860 | | | | |
| | | tra il 1860 e il 1939 | | X | | |
| | | post 1939 | | | | |
| | | post 1960/70 | | | | |
| 3 | PERMANENZA DEI CARATTERI FORMALI TRADIZIONALI | volumetrici originali | da 1 a 4 | 4 | | |
| | | Costruttivo | da 1 a 4 | 3 | | |
| | | Complementari | da 1 a 4 | 3 | | |
| | | Decorativi | da 1 a 4 | 2 | | |
| | | TOTALE | | 12 | | |
| 4 | PARAMETRI EDILIZI | numero piani | | 3 | | |
| | | interrato/seminterrato | | | | |
| | | sottotetto | | 1 | | |
| 5 | DESTINAZIONE/USO PREVALENTE | ABITATIVO | | | | |
| 6 | VINCOLI DI FACCIATA | Affreschi murali, bifore, colonne, altro.... | | | | |
| | | fronti generali di pregio | | | | |
| | | contorni in pietra muratura o in legno da valorizzare | | | | |
| | | Inferriate, poggiali.... | | | | |
| | | Portoni tradizionali da valorizzare | | | | |
| 7 | COPERTURA: padiglione con frontespizi | Manto di copertura | coppo tipo cotto marsigliese | | | |
| | | | tegole in cemento | X | | |
| | | | scandole o pietra | | | |
| | | | lamiera | | | |
| | | | | | | |
| 8 | STRUTTURA PORTANTE | Tipo di struttura portante | muratura | X | | |
| | | | legno | | | |
| | | | cemento armato | | | |
| | | | ferro | | | |
| | | | | | | |
| 9 | DEGRADO | X | nessuno | medio | elevato | |
| | | PARZIALE | | TOTALE | | X |
| 10 | GRADO DI UTILIZZO | utilizzato | | X | | |
| | | sottoutilizzato | | | | |
| | | in stato di abbandono | | | | |
| 11 | SPAZI DI PERTINENZA Muretti a secco, acciottolati, piastre in granito, fontane, ecc... | alta qualità | | | | |
| | | media qualità | | X | | |
| | | bassa qualità | | | | |
| 12 | VINCOLI LEGISLATIVI | | | | | |
| 13 | INTERVENTO PIANO PRECEDENTE | RISANAMENTO | | R2 | | |
| 14 | NOTE: ampia parte del caseggiato che comprende anche il ponte (p.ed. 41) ed un manufatto tettoia con manto in lamiera a tergo. La casa è stata già ristrutturata nel passato, si presenta in buono stato con poggiali di sottotetto in cemento da completare. | | | | | |

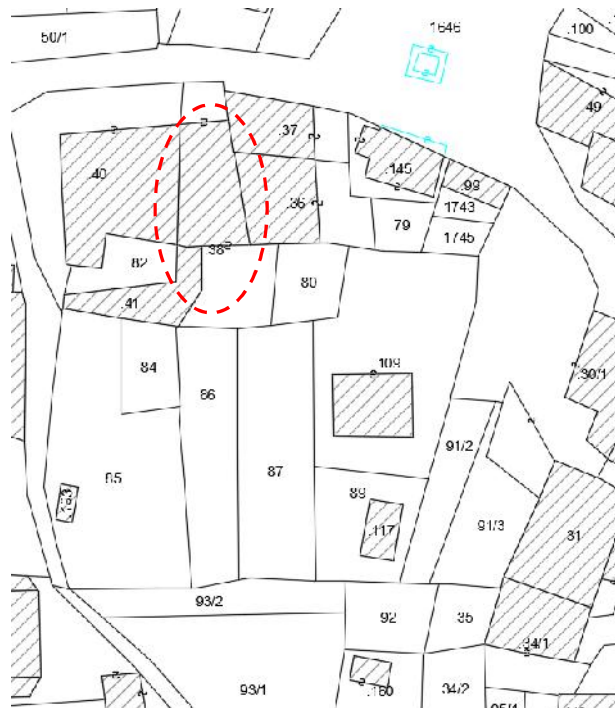
ABITATO DI: VIGO LOMASO

LOCALITA':

P.ED. 38 C.C. VIGO LOMASO

UNITA' EDILIZIA n. 91

IMMAGINI CARTOGRAFICHE A VISTA



DOCUMENTAZIONE FOTOGRAFICA



ANALISI DI PROGETTO

| | | | |
|--|-------------------------|------------------|----|
| | CATEGORIA D'INTERVENTO | RISTRUTTURAZIONE | R3 |
| | VINCOLI PARTICOLARI | | |
| | INDICAZIONI PROGETTUALI | | |

ANALISI DI RILIEVO**UNITA EDILIZIA N° 91**

| | | | | | | | | |
|-----------|---|--|------------------------------|----|--------|--|---------|-----------|
| 1 | TIPOLOGIA FUNZIONALE | edificio prevalentemente residenziale | | X | | | | |
| | | edificio prevalentemente produttivo (negozio, bar, albergo, ufficio, laboratorio, deposito, legnaia...) | | | | | | |
| | | edificio speciale | | | | | | |
| | | stalle | | | | | | |
| | | baito | | | | | | |
| | | malghe | | | | | | |
| | | altro..... | | | | | | |
| 2 | EPOCA DI COSTRUZIONE | anteriore al 1860 | | | | | | |
| | | tra il 1860 e il 1939 | | X | | | | |
| | | post 1939 | | | | | | |
| | | post 1960/70 | | | | | | |
| 3 | PERMANENZA DEI CARATTERI FORMALI TRADIZIONALI | volumetrici originali | da 1 a 4 | 4 | | | | |
| | | Costruttivo | da 1 a 4 | 3 | | | | |
| | | Complementari | da 1 a 4 | 3 | | | | |
| | | Decorativi | da 1 a 4 | 2 | | | | |
| | | TOTALE | | 12 | | | | |
| 4 | PARAMETRI EDILIZI | numero piani | | 3 | | | | |
| | | interrato/seminterrato | | | | | | |
| | | sottotetto | | 1 | | | | |
| 5 | DESTINAZIONE/USO PREVALENTE | ABITATIVO | | | | | | |
| 6 | VINCOLI DI FACCIATA | Affreschi murali, bifore, colonne, altro.... | | | | | | |
| | | fronti generali di pregio | | | | | | |
| | | contorni in pietra muratura o in legno da valorizzare | | | | | | |
| | | Inferriate, poggiori.... | | X | | | | |
| | | Portoni tradizionali da valorizzare | | | | | | |
| 7 | COPERTURA: due falde | Manto di copertura | coppo tipo cotto marsigliese | | | | | |
| | | | tegole in cemento | X | | | | |
| | | | scandole o pietra | | | | | |
| | | | lamiera | | | | | |
| | | | | | | | | |
| 8 | STRUTTURA PORTANTE | Tipo di struttura portante | muratura | X | | | | |
| | | | legno | | | | | |
| | | | cemento armato | | | | | |
| | | | ferro | | | | | |
| | | | | | | | | |
| 9 | DEGRADO | X | nullo | | medio | | elevato | |
| | | PARZIALE | | | TOTALE | | | X |
| 10 | GRADO DI UTILIZZO | utilizzato | | | | | | X |
| | | sottoutilizzato | | | | | | |
| | | in stato di abbandono | | | | | | |
| 11 | SPAZI DI PERTINENZA Muretti a secco, acciottolati, piastre in granito, fontane, ecc... | alta qualità | | | | | | |
| | | media qualità | | | | | | X |
| | | bassa qualità | | | | | | |
| 12 | VINCOLI LEGISLATIVI | | | | | | | |
| 13 | INTERVENTO PIANO PRECEDENTE | RISTRUTTURAZIONE | | | | | | R3 |
| 14 | NOTE: porzione di edificio già ristrutturata. Portone ad arco con contorni in pietra e scala con gradini in pietra. Portale ad arco anche sul retro. | | | | | | | |

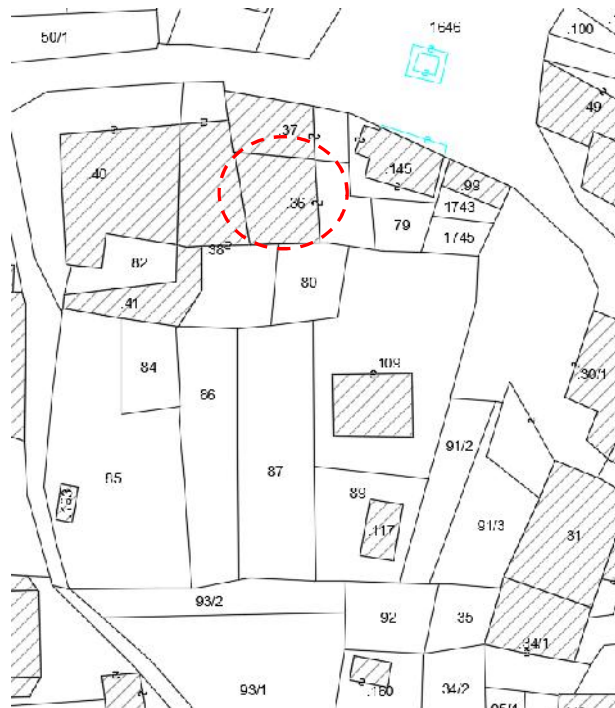
ABITATO DI: VIGO LOMASO

LOCALITA':

P.ED. 36 C.C. VIGO LOMASO

UNITA' EDILIZIA n. 92

IMMAGINI CARTOGRAFICHE A VISTA



DOCUMENTAZIONE FOTOGRAFICA



ANALISI DI PROGETTO

| | | | |
|--|-------------------------|-------------|----|
| | CATEGORIA D'INTERVENTO | RISANAMENTO | R2 |
| | VINCOLI PARTICOLARI | | |
| | INDICAZIONI PROGETTUALI | | |

ANALISI DI RILIEVO**UNITA EDILIZIA N° 92**

| | | | | | | | | |
|-----------|---|--|------------------------------|----|-------|--------|---------|-----------|
| 1 | TIPOLOGIA FUNZIONALE | edificio prevalentemente residenziale | | X | | | | |
| | | edificio prevalentemente produttivo (negozio, bar, albergo, ufficio, laboratorio, deposito, legnaia...) | | | | | | |
| | | edificio speciale | | | | | | |
| | | stalle | | | | | | |
| | | baito | | | | | | |
| | | malghe | | | | | | |
| | | altro..... | | | | | | |
| 2 | EPOCA DI COSTRUZIONE | anteriore al 1860 | | | | | | |
| | | tra il 1860 e il 1939 | | X | | | | |
| | | post 1939 | | | | | | |
| | | post 1960/70 | | | | | | |
| 3 | PERMANENZA DEI CARATTERI FORMALI TRADIZIONALI | volumetrici originali | da 1 a 4 | 4 | | | | |
| | | Costruttivo | da 1 a 4 | 3 | | | | |
| | | Complementari | da 1 a 4 | 3 | | | | |
| | | Decorativi | da 1 a 4 | 1 | | | | |
| | | TOTALE | | 11 | | | | |
| 4 | PARAMETRI EDILIZI | numero piani | | 3 | | | | |
| | | interrato/seminterrato | | | | | | |
| | | sottotetto | | 1 | | | | |
| 5 | DESTINAZIONE/USO PREVALENTE | ABITATIVO | | | | | | |
| 6 | VINCOLI DI FACCIATA | Affreschi murali, bifore, colonne, altro.... | | | | | | |
| | | fronti generali di pregio | | | | | | |
| | | contorni in pietra muratura o in legno da valorizzare | | X | | | | |
| | | Inferriate, poggiori.... | | X | | | | |
| | | Portoni tradizionali da valorizzare | | | | | | |
| 7 | COPERTURA: padiglione | Manto di copertura | coppo tipo cotto marsigliese | | | | | |
| | | | tegole in cemento | X | | | | |
| | | | scandole o pietra | | | | | |
| | | | lamiera | | | | | |
| | | | | | | | | |
| 8 | STRUTTURA PORTANTE | Tipo di struttura portante | muratura | X | | | | |
| | | | legno | | | | | |
| | | | cemento armato | | | | | |
| | | | ferro | | | | | |
| | | | | | | | | |
| 9 | DEGRADO | X | nullo | | medio | | elevato | |
| | | PARZIALE | | | | TOTALE | | X |
| 10 | GRADO DI UTILIZZO | utilizzato | | | | | | X |
| | | sottoutilizzato | | | | | | |
| | | in stato di abbandono | | | | | | |
| 11 | SPAZI DI PERTINENZA Muretti a secco, acciottolati, piastre in granito, fontane, ecc... | alta qualità | | | | | | |
| | | media qualità | | | | | | X |
| | | bassa qualità | | | | | | |
| 12 | VINCOLI LEGISLATIVI | | | | | | | |
| 13 | INTERVENTO PIANO PRECEDENTE | RISTRUTTURAZIONE | | | | | | R3 |
| 14 | NOTE: scala esterna cementizia con ringhiera in ferro; poi prosegue in legno fino all'aia caratterizzata da ballatoio con struttura a graticcio; portone di piano terra ad arco ribassato. Sul fronte sud notasi i modioni tagliati a raso muro del preesistente poggiorio e un piccolo manufatto a piano terra. | | | | | | | |

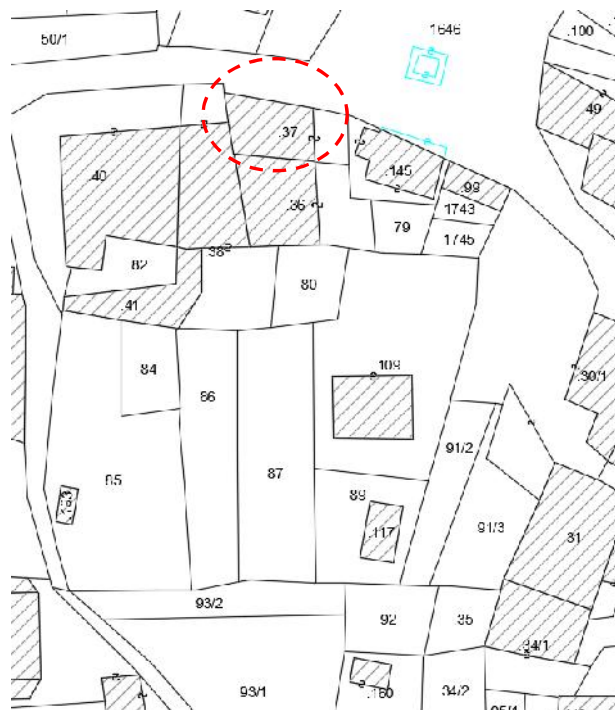
ABITATO DI: VIGO LOMASO

LOCALITA':

P.ED. 37 C.C. VIGO LOMASO

UNITA' EDILIZIA n. 93

IMMAGINI CARTOGRAFICHE A VISTA



DOCUMENTAZIONE FOTOGRAFICA



ANALISI DI PROGETTO

| | | | |
|--|-------------------------|-------------|----|
| | CATEGORIA D'INTERVENTO | RISANAMENTO | R2 |
| | VINCOLI PARTICOLARI | | |
| | INDICAZIONI PROGETTUALI | | |

ANALISI DI RILIEVO**UNITA EDILIZIA N° 93**

| | | | | | | | |
|-----------|---|--|-------------------|--------|-----------|---------|--|
| 1 | TIPOLOGIA FUNZIONALE | edificio prevalentemente residenziale | | X | | | |
| | | edificio prevalentemente produttivo (negozio, bar, albergo, ufficio, laboratorio, deposito, legnaia...) | | | | | |
| | | edificio speciale | | | | | |
| | | stalle | | | | | |
| | | baito | | | | | |
| | | malghe | | | | | |
| | | altro..... | | | | | |
| 2 | EPOCA DI COSTRUZIONE | anteriore al 1860 | | | | | |
| | | tra il 1860 e il 1939 | | X | | | |
| | | post 1939 | | | | | |
| | | post 1960/70 | | | | | |
| 3 | PERMANENZA DEI CARATTERI FORMALI TRADIZIONALI | volumetrici originali | da 1 a 4 | 4 | | | |
| | | Costruttivo | da 1 a 4 | 3 | | | |
| | | Complementari | da 1 a 4 | 3 | | | |
| | | Decorativi | da 1 a 4 | 2 | | | |
| | | TOTALE | | 12 | | | |
| 4 | PARAMETRI EDILIZI | numero piani | | 3 | | | |
| | | interrato/seminterrato | | | | | |
| | | sottotetto | | 1 | | | |
| 5 | DESTINAZIONE/USO PREVALENTE | ABITATIVO | | | | | |
| 6 | VINCOLI DI FACCIATA | Affreschi murali, bifore, colonne, altro.... | | | | | |
| | | fronti generali di pregio | | | | | |
| | | contorni in pietra muratura o in legno da valorizzare | | X | | | |
| | | Inferriate, poggiali..... | | X | | | |
| | | Portoni tradizionali da valorizzare | | | | | |
| 7 | COPERTURA: padiglione | Manto di copertura | coppo tipo cotto | X | | | |
| | | | marsigliese | X | | | |
| | | | tegole in cemento | | | | |
| | | | scandole o pietra | | | | |
| | | | lamiera | | | | |
| 8 | STRUTTURA PORTANTE | Tipo di struttura portante | muratura | X | | | |
| | | | legno | | | | |
| | | | cemento armato | | | | |
| | | | ferro | | | | |
| 9 | DEGRADO | nullo | X | medio | | elevato | |
| | | PARZIALE | | TOTALE | | X | |
| 10 | GRADO DI UTILIZZO | utilizzato | | | | | |
| | | sottoutilizzato | | X | | | |
| | | in stato di abbandono | | | | | |
| 11 | SPAZI DI PERTINENZA Muretti a secco, acciottolati, piastre in granito, fontane, ecc... | alta qualità | | | | | |
| | | media qualità | | X | | | |
| | | bassa qualità | | | | | |
| 12 | VINCOLI LEGISLATIVI | | | | | | |
| 13 | INTERVENTO PIANO PRECEDENTE | RISTRUTTURAZIONE | | | R3 | | |
| 14 | NOTE: scala esterna cementizia con ringhiera in ferro, intonaco al liscio degradato. Al centro del fronte principale in fregio strada, targa lapidea commemorativa di don Lorenzo Guetti. | | | | | | |

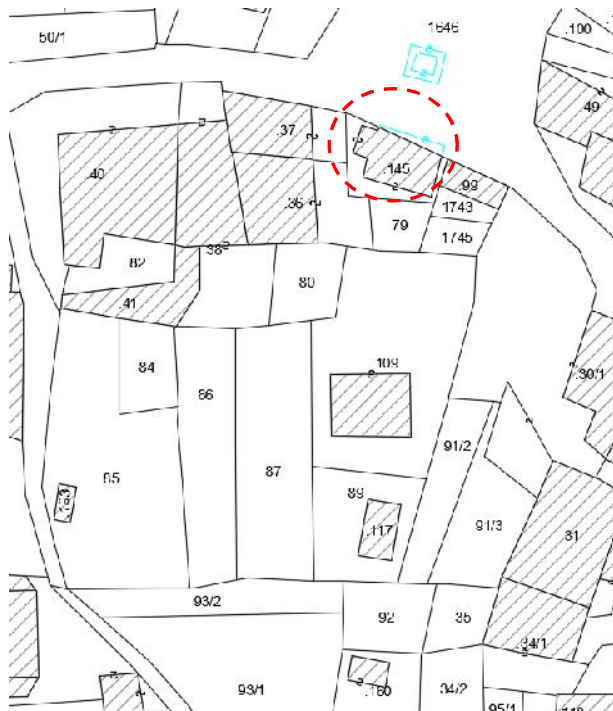
ABITATO DI: VIGO LOMASO

LOCALITA':

P.ED. 145 C.C. VIGO LOMASO

UNITA' EDILIZIA n. 94

IMMAGINI CARTOGRAFICHE A VISTA



DOCUMENTAZIONE FOTOGRAFICA



ANALISI DI PROGETTO

| | | | |
|--|-------------------------|------------------|----|
| | CATEGORIA D'INTERVENTO | RISTRUTTURAZIONE | R3 |
| | VINCOLI PARTICOLARI | | |
| | INDICAZIONI PROGETTUALI | | |

ANALISI DI RILIEVO**UNITA EDILIZIA N° 94**

| | | | | | | | | |
|-----------|---|--|------------------------------|-------------------------------------|-------|--------|---------|-------------------------------------|
| 1 | TIPOLOGIA FUNZIONALE | edificio prevalentemente residenziale | | <input checked="" type="checkbox"/> | | | | |
| | | edificio prevalentemente produttivo (negozio, bar, albergo, ufficio, laboratorio, deposito, legnaia...) | | | | | | |
| | | edificio speciale | | | | | | |
| | | stalle | | | | | | |
| | | baito | | | | | | |
| | | malghe | | | | | | |
| | | altro..... | | | | | | |
| 2 | EPOCA DI COSTRUZIONE | anteriore al 1860 | | <input checked="" type="checkbox"/> | | | | |
| | | tra il 1860 e il 1939 | | | | | | |
| | | post 1939 | | | | | | |
| | | post 1960/70 | | | | | | |
| 3 | PERMANENZA DEI CARATTERI FORMALI TRADIZIONALI | volumetrici originali | da 1 a 4 | 3 | | | | |
| | | Costruttivo | da 1 a 4 | 2 | | | | |
| | | Complementari | da 1 a 4 | 2 | | | | |
| | | Decorativi | da 1 a 4 | 1 | | | | |
| | | TOTALE | | 8 | | | | |
| 4 | PARAMETRI EDILIZI | numero piani | | 2 | | | | |
| | | interrato/seminterrato | | | | | | |
| | | sottotetto | | | | | | |
| 5 | DESTINAZIONE/USO PREVALENTE | DEPOSITO | | | | | | |
| 6 | VINCOLI DI FACCIATA | Affreschi murali, bifore, colonne, altro.... | | | | | | |
| | | fronti generali di pregio | | | | | | |
| | | contorni in pietra muratura o in legno da valorizzare | | | | | | |
| | | Inferriate, poggiali.... | | | | | | |
| | | Portoni tradizionali da valorizzare | | | | | | |
| 7 | COPERTURA: | Manto di copertura | coppo tipo cotto marsigliese | <input checked="" type="checkbox"/> | | | | |
| | | | tegole in cemento | | | | | |
| | | | scandole o pietra | | | | | |
| | | | lamiera | | | | | |
| | | | | | | | | |
| 8 | STRUTTURA PORTANTE | Tipo di struttura portante | muratura | <input checked="" type="checkbox"/> | | | | |
| | | | legno | | | | | |
| | | | cemento armato | | | | | |
| | | | ferro | | | | | |
| | | | | | | | | |
| 9 | DEGRADO | X | nullo | | medio | | elevato | |
| | | PARZIALE | | | | TOTALE | | |
| 10 | GRADO DI UTILIZZO | utilizzato | | | | | | <input checked="" type="checkbox"/> |
| | | sottoutilizzato | | | | | | |
| | | in stato di abbandono | | | | | | |
| 11 | SPAZI DI PERTINENZA Muretti a secco, acciottolati, piastre in granito, fontane, ecc... | alta qualità | | | | | | <input checked="" type="checkbox"/> |
| | | media qualità | | | | | | |
| | | bassa qualità | | | | | | |
| 12 | VINCOLI LEGISLATIVI | | | | | | | |
| 13 | INTERVENTO PIANO PRECEDENTE | RISTRUTTURAZIONE | | | | | | R3 |
| 14 | NOTE: manufatto ex famiglia cooperativa, ora del CONSORZIO DI MIGLIORAMENTO FONDIARIO LOMASO-FIAVE'. | | | | | | | |

ABITATO DI: VIGO LOMASO

LOCALITA': _____

P.ED. 99 p.f. 1743 C.C. VIGO LOMASO

UNITA' EDILIZIA n. 95-96

IMMAGINI CARTOGRAFICHE A VISTA



DOCUMENTAZIONE FOTOGRAFICA



ANALISI DI PROGETTO

| | | | |
|--|-------------------------|------------------|----|
| | CATEGORIA D'INTERVENTO | RISTRUTTURAZIONE | R3 |
| | VINCOLI PARTICOLARI | | |
| | INDICAZIONI PROGETTUALI | | |

ANALISI DI RILIEVO**UNITA EDILIZIA N° 95-96**

| | | | | | | |
|-----------|--|--|------------------------------|-----------|---------|---|
| 1 | TIPOLOGIA FUNZIONALE | edificio prevalentemente residenziale | | X | | |
| | | edificio prevalentemente produttivo (negozio, bar, albergo, ufficio, laboratorio, deposito, legnaia...) | | | | |
| | | edificio speciale | | | | |
| | | stalle | | | | |
| | | baito | | | | |
| | | malghe | | | | |
| | | altro..... | | | | |
| 2 | EPOCA DI COSTRUZIONE | anteriore al 1860 | | X | | |
| | | tra il 1860 e il 1939 | | | | |
| | | post 1939 | | | | |
| | | post 1960/70 | | | | |
| 3 | PERMANENZA DEI CARATTERI FORMALI TRADIZIONALI | volumetrici originali | da 1 a 4 | 3 | | |
| | | Costruttivo | da 1 a 4 | 2 | | |
| | | Complementari | da 1 a 4 | 2 | | |
| | | Decorativi | da 1 a 4 | 1 | | |
| | | TOTALE | | 8 | | |
| 4 | PARAMETRI EDILIZI | numero piani | | 1 | | |
| | | interrato/seminterrato | | | | |
| | | sottotetto | | | | |
| 5 | DESTINAZIONE/USO PREVALENTE | DEPOSITO | | | | |
| 6 | VINCOLI DI FACCIATA | Affreschi murali, bifore, colonne, altro.... | | | | |
| | | fronti generali di pregio | | | | |
| | | contorni in pietra muratura o in legno da valorizzare | | | | |
| | | Inferriate, poggioni..... | | | | |
| | | Portoni tradizionali da valorizzare | | | | |
| 7 | COPERTURA: a terrazzo | Manto di copertura | coppo tipo cotto marsigliese | | | |
| | | | tegole in cemento | | | |
| | | | scandole o pietra | | | |
| | | | lamiera | | | |
| | | | | | | |
| 8 | STRUTTURA PORTANTE | Tipo di struttura portante | muratura | X | | |
| | | | legno | | | |
| | | | cemento armato | | | |
| | | | ferro | | | |
| 9 | DEGRADO | X | nullo | medio | elevato | |
| | | PARZIALE | | | TOTALE | X |
| 10 | GRADO DI UTILIZZO | utilizzato | | X | | |
| | | sottoutilizzato | | | | |
| | | in stato di abbandono | | | | |
| 11 | SPAZI DI PERTINENZA Muretti a secco, acciottolati, piastre in granito, fontane, ecc... | alta qualità | | X | | |
| | | media qualità | | | | |
| | | bassa qualità | | | | |
| 12 | VINCOLI LEGISLATIVI | | | | | |
| 13 | INTERVENTO PIANO PRECEDENTE | RISTRUTTURAZIONE | | R3 | | |
| 14 | NOTE: manufatto principale in muratura tipo box con adiacente appendice anch'essa dotata di portone carrabile | | | | | |

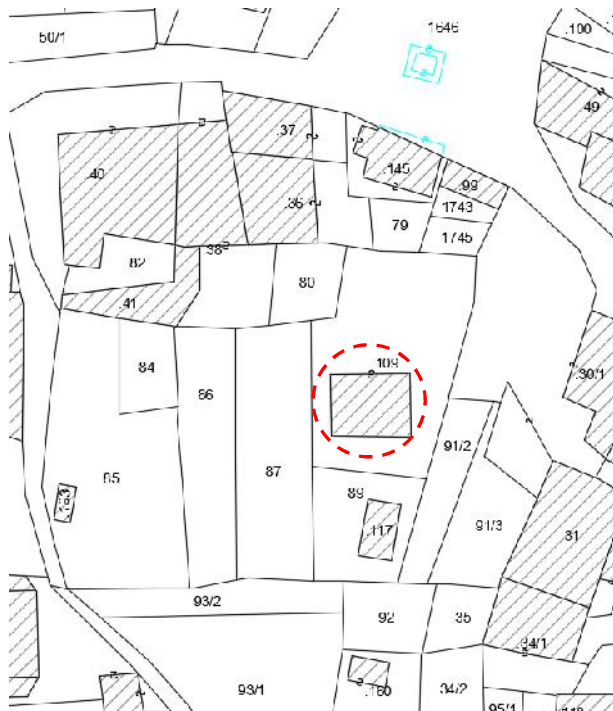

ABITATO DI: VIGO LOMASO

LOCALITA':

P.ED. 109 C.C. VIGO LOMASO

UNITA' EDILIZIA n. 97

IMMAGINI CARTOGRAFICHE A VISTA



DOCUMENTAZIONE FOTOGRAFICA



ANALISI DI PROGETTO

| | | | |
|--|-------------------------|-------------|----|
| | CATEGORIA D'INTERVENTO | RISANAMENTO | R2 |
| | VINCOLI PARTICOLARI | | |
| | INDICAZIONI PROGETTUALI | | |

ANALISI DI RILIEVO**UNITA EDILIZIA N° 97**

| | | | | | | | | |
|-----------|---|--|------------------------------|-------------------------------------|-------|--------|---------|-------------------------------------|
| 1 | TIPOLOGIA FUNZIONALE | edificio prevalentemente residenziale | | <input checked="" type="checkbox"/> | | | | |
| | | edificio prevalentemente produttivo (negozio, bar, albergo, ufficio, laboratorio, deposito, legnaia...) | | | | | | |
| | | edificio speciale | | | | | | |
| | | stalle | | | | | | |
| | | baito | | | | | | |
| | | malghe | | | | | | |
| | | altro..... | | | | | | |
| 2 | EPOCA DI COSTRUZIONE | anteriore al 1860 | | <input checked="" type="checkbox"/> | | | | |
| | | tra il 1860 e il 1939 | | | | | | |
| | | post 1939 | | | | | | |
| | | post 1960/70 | | | | | | |
| 3 | PERMANENZA DEI CARATTERI FORMALI TRADIZIONALI | volumetrici originali | da 1 a 4 | 4 | | | | |
| | | Costruttivo | da 1 a 4 | 3 | | | | |
| | | Complementari | da 1 a 4 | 3 | | | | |
| | | Decorativi | da 1 a 4 | 1 | | | | |
| | | TOTALE | | 11 | | | | |
| 4 | PARAMETRI EDILIZI | numero piani | | 2 | | | | |
| | | interrato/seminterrato | | | | | | |
| | | sottotetto | | 1 | | | | |
| 5 | DESTINAZIONE/USO PREVALENTE | ABITATIVO | | | | | | |
| 6 | VINCOLI DI FACCIATA | Affreschi murali, bifore, colonne, altro.... | | | | | | |
| | | fronti generali di pregio | | | | | | |
| | | contorni in pietra muratura o in legno da valorizzare | | | | | | |
| | | Inferriate, poggiali.... | | | | | | |
| | | Portoni tradizionali da valorizzare | | | | | | |
| 7 | COPERTURA: padiglione | Manto di copertura | coppo tipo cotto marsigliese | <input checked="" type="checkbox"/> | | | | |
| | | | tegole in cemento | | | | | |
| | | | scandole o pietra | | | | | |
| | | | lamiera | | | | | |
| | | | | | | | | |
| 8 | STRUTTURA PORTANTE | Tipo di struttura portante | muratura | <input checked="" type="checkbox"/> | | | | |
| | | | legno | | | | | |
| | | | cemento armato | | | | | |
| | | | ferro | | | | | |
| | | | | | | | | |
| 9 | DEGRADO | X | nullo | | medio | | elevato | |
| | | PARZIALE | | | | TOTALE | | |
| 10 | GRADO DI UTILIZZO | utilizzato | | | | | | <input checked="" type="checkbox"/> |
| | | sottoutilizzato | | | | | | |
| | | in stato di abbandono | | | | | | |
| 11 | SPAZI DI PERTINENZA Muretti a secco, acciottolati, piastre in granito, fontane, ecc... | alta qualità | | | | | | <input checked="" type="checkbox"/> |
| | | media qualità | | | | | | |
| | | bassa qualità | | | | | | |
| 12 | VINCOLI LEGISLATIVI | | | | | | | |
| 13 | INTERVENTO PIANO PRECEDENTE | RISANAMENTO | | | | | | R2 |
| 14 | NOTE: edificio quadrangolare isolato, accesso centrale con sovrastante balconcino e nicchia per crocifisso. Non si evidenziano interventi recenti. | | | | | | | |

ABITATO DI: VIGO LOMASO

LOCALITA':

P.ED. 109 C.C. VIGO LOMASO

UNITA' EDILIZIA n. 98

IMMAGINI CARTOGRAFICHE A VISTA



DOCUMENTAZIONE FOTOGRAFICA



ANALISI DI PROGETTO

| | | | |
|--|-------------------------|-------------|----|
| | CATEGORIA D'INTERVENTO | RISANAMENTO | R2 |
| | VINCOLI PARTICOLARI | | |
| | INDICAZIONI PROGETTUALI | | |

ANALISI DI RILIEVO**UNITA EDILIZIA N° 98**

| | | | | |
|-----------|--|---|-------------------|-----------|
| 1 | TIPOLOGIA FUNZIONALE | edificio prevalentemente residenziale | | |
| | | edificio prevalentemente produttivo (negozio, bar, albergo, ufficio, laboratorio, deposito, legnaia...) | | |
| | | edificio speciale | | |
| | | stalle | | |
| | | baito | | |
| | | malghe | | |
| | | altro..... | | X |
| 2 | EPOCA DI COSTRUZIONE | anteriore al 1860 | | |
| | | tra il 1860 e il 1939 | | |
| | | post 1939 | | X |
| | | post 1960/70 | | |
| 3 | PERMANENZA DEI CARATTERI FORMALI TRADIZIONALI | volumetrici originali | da 1 a 4 | 3 |
| | | Costruttivo | da 1 a 4 | 3 |
| | | Complementari | da 1 a 4 | 2 |
| | | Decorativi | da 1 a 4 | 1 |
| | | TOTALE | | 9 |
| 4 | PARAMETRI EDILIZI | numero piani | | 1 |
| | | interrato/seminterrato | | |
| | | sottotetto | | |
| 5 | DESTINAZIONE/USO PREVALENTE | DEPOSITO/TERRAZZO | | |
| 6 | VINCOLI DI FACCIATA | Affreschi murali, bifore, colonne, altro.... | | |
| | | fronti generali di pregio | | |
| | | contorni in pietra muratura o in legno da valorizzare | | |
| | | Inferriate, poggiali.... | | |
| | | Portoni tradizionali da valorizzare | | |
| 7 | COPERTURA: a terrazzo | Manto di copertura | coppo tipo cotto | |
| | | | marsigliese | |
| | | | tegole in cemento | |
| | | | scandole o pietra | |
| | | | lamiera | |
| 8 | STRUTTURA PORTANTE | Tipo di struttura portante | muratura | X |
| | | | legno | |
| | | | cemento armato | |
| | | | ferro | |
| 9 | DEGRADO | <input type="checkbox"/> nullo <input checked="" type="checkbox"/> medio <input type="checkbox"/> elevato | | |
| | | PARZIALE <input type="checkbox"/> TOTALE <input checked="" type="checkbox"/> | | |
| 10 | GRADO DI UTILIZZO | utilizzato | | |
| | | sottoutilizzato | | X |
| | | in stato di abbandono | | |
| 11 | SPAZI DI PERTINENZA Muretti a secco, acciottolati, piastre in granito, fontane, ecc... | alta qualità | | |
| | | media qualità | | X |
| | | bassa qualità | | |
| 12 | VINCOLI LEGISLATIVI | | | |
| 13 | INTERVENTO PIANO PRECEDENTE | RISTRUTTURAZIONE | | R3 |
| 14 | NOTE: locale deposito adiacente a casa abitativa (scheda 97) con sovrastante terrazzo | | | |

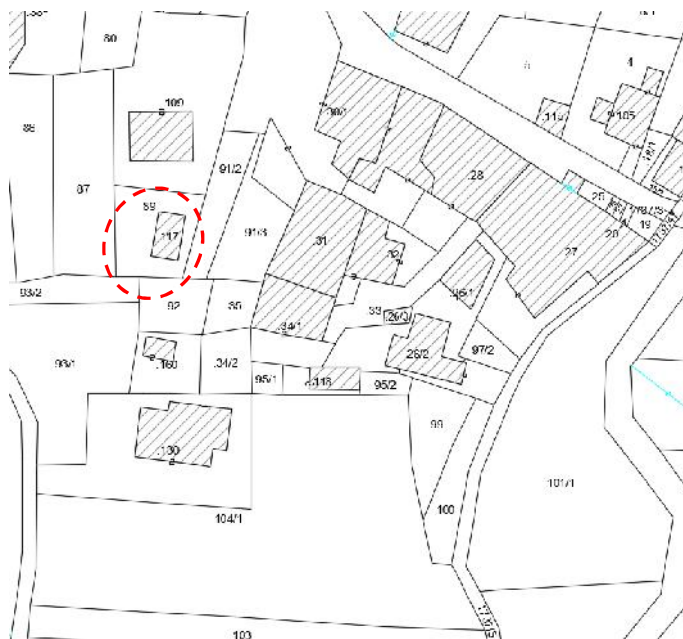
ABITATO DI: VIGO LOMASO

LOCALITA': _____


P.ED. 117 p.f. 89 C.C. VIGO LOMASO

UNITA' EDILIZIA n. 99-100

IMMAGINI CARTOGRAFICHE A VISTA



DOCUMENTAZIONE FOTOGRAFICA



ANALISI DI PROGETTO

| | | | |
|--|-------------------------|------------------|----|
| | CATEGORIA D'INTERVENTO | RISTRUTTURAZIONE | R3 |
| | VINCOLI PARTICOLARI | | |
| | INDICAZIONI PROGETTUALI | | |

ANALISI DI RILIEVO**UNITA EDILIZIA N° 99-100**

| | | | | |
|-----------|--|---|-------------------|-----------|
| 1 | TIPOLOGIA FUNZIONALE | edificio prevalentemente residenziale | | X |
| | | edificio prevalentemente produttivo (negozio, bar, albergo, ufficio, laboratorio, deposito, legnaia...) | | |
| | | edificio speciale | | |
| | | stalle | | |
| | | baito | | |
| | | malghe | | |
| | | altro..... | | |
| 2 | EPOCA DI COSTRUZIONE | anteriore al 1860 | | X |
| | | tra il 1860 e il 1939 | | |
| | | post 1939 | | |
| | | post 1960/70 | | |
| 3 | PERMANENZA DEI CARATTERI FORMALI TRADIZIONALI | volumetrici originali | da 1 a 4 | 3 |
| | | Costruttivo | da 1 a 4 | 3 |
| | | Complementari | da 1 a 4 | 2 |
| | | Decorativi | da 1 a 4 | 1 |
| | | TOTALE | | 9 |
| 4 | PARAMETRI EDILIZI | numero piani | | 1 |
| | | interrato/seminterrato | | |
| | | sottotetto | | 1 |
| 5 | DESTINAZIONE/USO PREVALENTE | DEPOSITO | | |
| 6 | VINCOLI DI FACCIATA | Affreschi murali, bifore, colonne, altro.... | | |
| | | fronti generali di pregio | | |
| | | contorni in pietra muratura o in legno da valorizzare | | |
| | | Inferriate, poggiali.... | | |
| | | Portoni tradizionali da valorizzare | | |
| 7 | COPERTURA: due falde | Manto di copertura | coppo tipo cotto | |
| | | | marsigliese | X |
| | | | tegole in cemento | X |
| | | | scandole o pietra | |
| | | | lamiera | |
| 8 | STRUTTURA PORTANTE | Tipo di struttura portante | muratura | X |
| | | | legno | |
| | | | cemento armato | |
| | | | ferro | |
| | | | | |
| 9 | DEGRADO | <input type="checkbox"/> nullo <input checked="" type="checkbox"/> medio <input type="checkbox"/> elevato | | |
| | | PARZIALE <input type="checkbox"/> TOTALE <input checked="" type="checkbox"/> | | |
| 10 | GRADO DI UTILIZZO | utilizzato | | X |
| | | sottoutilizzato | | |
| | | in stato di abbandono | | |
| 11 | SPAZI DI PERTINENZA Muretti a secco, acciottolati, piastre in granito, fontane, ecc... | alta qualità | | X |
| | | media qualità | | |
| | | bassa qualità | | |
| 12 | VINCOLI LEGISLATIVI | | | |
| 13 | INTERVENTO PIANO PRECEDENTE | RISTRUTTURAZIONE | | R3 |
| 14 | NOTE: edificio isolato (ex stalla). | | | |

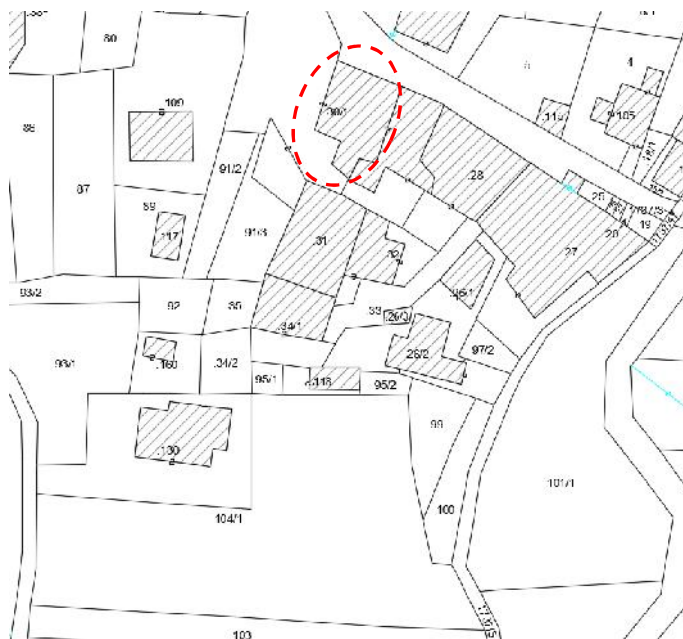
ABITATO DI: VIGO LOMASO

LOCALITA': _____

P.ED. 30/1 C.C. VIGO LOMASO

UNITA' EDILIZIA n. 102

IMMAGINI CARTOGRAFICHE A VISTA



DOCUMENTAZIONE FOTOGRAFICA



ANALISI DI PROGETTO

| | | | |
|--|-------------------------|-------------|----|
| | CATEGORIA D'INTERVENTO | RISANAMENTO | R2 |
| | VINCOLI PARTICOLARI | | |
| | INDICAZIONI PROGETTUALI | | |

ANALISI DI RILIEVO**UNITA EDILIZIA N° 102**

| | | | | |
|-----------|---|---|------------------------------|----|
| 1 | TIPOLOGIA FUNZIONALE | edificio prevalentemente residenziale | | X |
| | | edificio prevalentemente produttivo (negozio, bar, albergo, ufficio, laboratorio, deposito, legnaia...) | | |
| | | edificio speciale | | |
| | | stalle | | |
| | | baito | | |
| | | malghe | | |
| | | altro..... | | |
| 2 | EPOCA DI COSTRUZIONE | anteriore al 1860 | | |
| | | tra il 1860 e il 1939 | | X |
| | | post 1939 | | |
| | | post 1960/70 | | |
| 3 | PERMANENZA DEI CARATTERI FORMALI TRADIZIONALI | volumetrici originali | da 1 a 4 | 4 |
| | | Costruttivo | da 1 a 4 | 3 |
| | | Complementari | da 1 a 4 | 3 |
| | | Decorativi | da 1 a 4 | 2 |
| | | TOTALE | | 12 |
| 4 | PARAMETRI EDILIZI | numero piani | | 3 |
| | | interrato/seminterrato | | |
| | | sottotetto | | 1 |
| 5 | DESTINAZIONE/USO PREVALENTE | ABITATIVO | | |
| 6 | VINCOLI DI FACCIATA | Affreschi murali, bifore, colonne, altro.... | | |
| | | fronti generali di pregio | | |
| | | contorni in pietra muratura o in legno da valorizzare | | X |
| | | Inferriate, poggiali..... | | X |
| | | Portoni tradizionali da valorizzare | | X |
| 7 | COPERTURA: tre falde | Manto di copertura | coppo tipo cotto marsigliese | |
| | | | tegole in cemento | X |
| | | | scandole o pietra | |
| | | | lamiera | |
| | | | | |
| 8 | STRUTTURA PORTANTE | Tipo di struttura portante | muratura | X |
| | | | legno | |
| | | | cemento armato | |
| | | | ferro | |
| 9 | DEGRADO | <input type="checkbox"/> nullo <input checked="" type="checkbox"/> medio <input type="checkbox"/> elevato | | |
| | | PARZIALE <input type="checkbox"/> TOTALE <input checked="" type="checkbox"/> | | |
| 10 | GRADO DI UTILIZZO | utilizzato | | X |
| | | sottoutilizzato | | |
| | | in stato di abbandono | | |
| 11 | SPAZI DI PERTINENZA Muretti a secco, acciottolati, piastre in granito, fontane, ecc... | alta qualità | | |
| | | media qualità | | X |
| | | bassa qualità | | |
| 12 | VINCOLI LEGISLATIVI | | | |
| 13 | INTERVENTO PIANO PRECEDENTE | RISANAMENTO | | R2 |
| 14 | NOTE: parte di testa del caseggiato con accesso centrale tramite doppia rampa simmetrica e balconcino in cemento. Ampio portale a piano terra sul lato strada con contorni a conci lavorati. | | | |

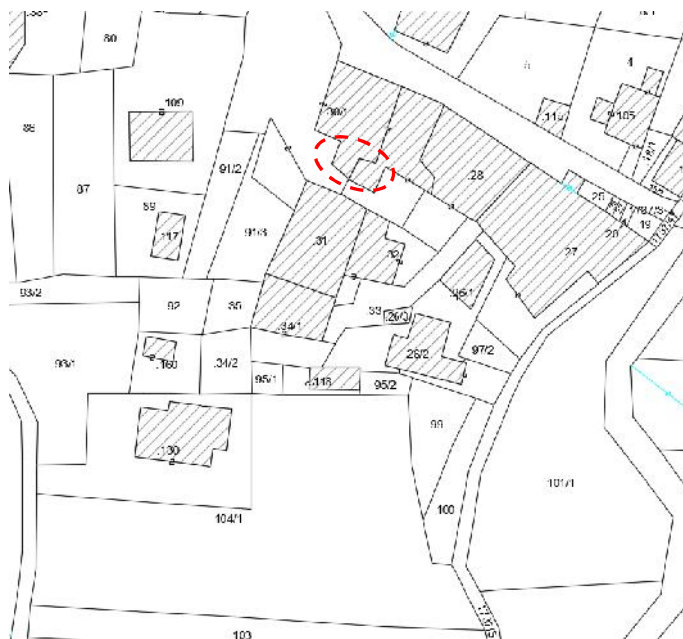
ABITATO DI: VIGO LOMASO

LOCALITA':

P.ED. 30/1 C.C. VIGO LOMASO

UNITA' EDILIZIA n. 103

IMMAGINI CARTOGRAFICHE A VISTA



DOCUMENTAZIONE FOTOGRAFICA



ANALISI DI PROGETTO

| | | | |
|--|-------------------------|-------------|----|
| | CATEGORIA D'INTERVENTO | RISANAMENTO | R2 |
| | VINCOLI PARTICOLARI | | |
| | INDICAZIONI PROGETTUALI | | |

ANALISI DI RILIEVO**UNITA EDILIZIA N° 103**

| | | | | |
|-----------|--|---|------------------------------|----|
| 1 | TIPOLOGIA FUNZIONALE | edificio prevalentemente residenziale | | |
| | | edificio prevalentemente produttivo (negozio, bar, albergo, ufficio, laboratorio, deposito, legnaia...) | | |
| | | edificio speciale | | |
| | | stalle | | |
| | | baito | | |
| | | malghe | | |
| | | altro..... | | X |
| 2 | EPOCA DI COSTRUZIONE | anteriore al 1860 | | |
| | | tra il 1860 e il 1939 | | X |
| | | post 1939 | | |
| | | post 1960/70 | | |
| 3 | PERMANENZA DEI CARATTERI FORMALI TRADIZIONALI | volumetrici originali | da 1 a 4 | 4 |
| | | Costruttivo | da 1 a 4 | 3 |
| | | Complementari | da 1 a 4 | 3 |
| | | Decorativi | da 1 a 4 | 1 |
| | | TOTALE | | 11 |
| 4 | PARAMETRI EDILIZI | numero piani | | 1 |
| | | interrato/seminterrato | | |
| | | sottotetto | | 1 |
| 5 | DESTINAZIONE/USO PREVALENTE | PONTE | | |
| 6 | VINCOLI DI FACCIATA | Affreschi murali, bifore, colonne, altro.... | | |
| | | fronti generali di pregio | | |
| | | contorni in pietra muratura o in legno da valorizzare | | X |
| | | Inferriate, poggiali..... | | X |
| | | Portoni tradizionali da valorizzare | | |
| 7 | COPERTURA: una falda | Manto di copertura | coppo tipo cotto marsigliese | |
| | | | tegole in cemento | X |
| | | | scandole o pietra | |
| | | | lamiera | |
| | | | | |
| 8 | STRUTTURA PORTANTE | Tipo di struttura portante | muratura | X |
| | | | legno | |
| | | | cemento armato | |
| | | | ferro | |
| 9 | DEGRADO | <input type="checkbox"/> nullo <input checked="" type="checkbox"/> medio <input type="checkbox"/> elevato | | |
| | | PARZIALE <input type="checkbox"/> TOTALE <input checked="" type="checkbox"/> | | |
| 10 | GRADO DI UTILIZZO | utilizzato | | X |
| | | sottoutilizzato | | |
| | | in stato di abbandono | | |
| 11 | SPAZI DI PERTINENZA Muretti a secco, acciottolati, piastre in granito, fontane, ecc... | alta qualità | | |
| | | media qualità | | X |
| | | bassa qualità | | |
| 12 | VINCOLI LEGISLATIVI | | | |
| 13 | INTERVENTO PIANO PRECEDENTE | RISANAMENTO | | R2 |
| 14 | NOTE: pontile parte in terrapieno e parte con sottostanti locali. | | | |

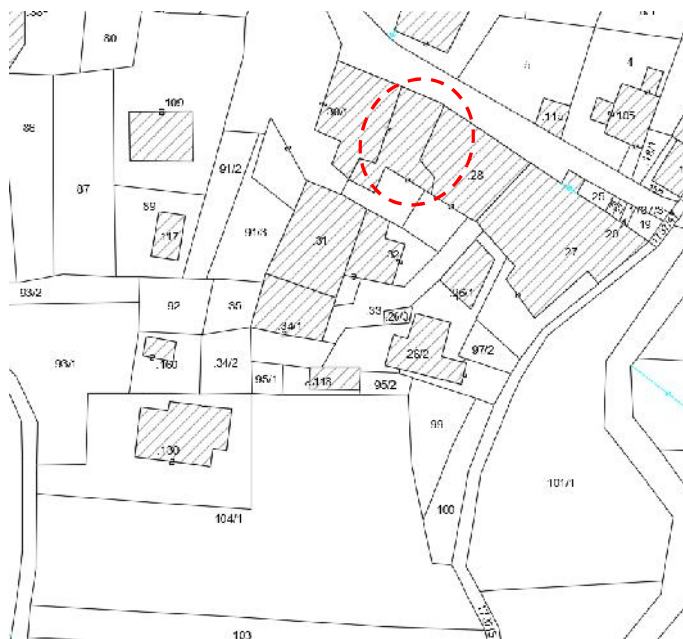
ABITATO DI: VIGO LOMASO

LOCALITA': _____

P.ED. 30/1 C.C. VIGO LOMASO

UNITA' EDILIZIA n. 104

IMMAGINI CARTOGRAFICHE A VISTA



DOCUMENTAZIONE FOTOGRAFICA



ANALISI DI PROGETTO

| | | | |
|--|-------------------------|-------------|----|
| | CATEGORIA D'INTERVENTO | RISANAMENTO | R2 |
| | VINCOLI PARTICOLARI | | |
| | INDICAZIONI PROGETTUALI | | |

ANALISI DI RILIEVO**UNITA EDILIZIA N° 104**

| | | | | |
|-----------|---|---|------------------------------|-----------|
| 1 | TIPOLOGIA FUNZIONALE | edificio prevalentemente residenziale | | X |
| | | edificio prevalentemente produttivo (negozio, bar, albergo, ufficio, laboratorio, deposito, legnaia...) | | |
| | | edificio speciale | | |
| | | stalle | | |
| | | baito | | |
| | | malghe | | |
| | | altro..... | | |
| 2 | EPOCA DI COSTRUZIONE | anteriore al 1860 | | |
| | | tra il 1860 e il 1939 | | X |
| | | post 1939 | | |
| | | post 1960/70 | | |
| 3 | PERMANENZA DEI CARATTERI FORMALI TRADIZIONALI | volumetrici originali | da 1 a 4 | 4 |
| | | Costruttivo | da 1 a 4 | 3 |
| | | Complementari | da 1 a 4 | 3 |
| | | Decorativi | da 1 a 4 | 1 |
| | | TOTALE | | 11 |
| 4 | PARAMETRI EDILIZI | numero piani | | 3 |
| | | interrato/seminterrato | | |
| | | sottotetto | | 1 |
| 5 | DESTINAZIONE/USO PREVALENTE | ABITATIVO | | |
| 6 | VINCOLI DI FACCIATA | Affreschi murali, bifore, colonne, altro.... | | |
| | | fronti generali di pregio | | |
| | | contorni in pietra muratura o in legno da valorizzare | | X |
| | | Inferriate, poggiosi.... | | X |
| | | Portoni tradizionali da valorizzare | | X |
| 7 | COPERTURA: due falde | Manto di copertura | coppo tipo cotto marsigliese | X |
| | | | tegole in cemento | |
| | | | scandole o pietra | |
| | | | lamiera | |
| | | | | |
| 8 | STRUTTURA PORTANTE | Tipo di struttura portante | muratura | X |
| | | | legno | |
| | | | cemento armato | |
| | | | ferro | |
| | | | | |
| 9 | DEGRADO | <input type="checkbox"/> nullo <input checked="" type="checkbox"/> medio <input type="checkbox"/> elevato | | |
| | | PARZIALE <input type="checkbox"/> TOTALE <input checked="" type="checkbox"/> | | |
| 10 | GRADO DI UTILIZZO | utilizzato | | |
| | | sottoutilizzato | | X |
| | | in stato di abbandono | | |
| 11 | SPAZI DI PERTINENZA Muretti a secco, acciottolati, piastre in granito, fontane, ecc... | alta qualità | | |
| | | media qualità | | X |
| | | bassa qualità | | |
| 12 | VINCOLI LEGISLATIVI | | | |
| 13 | INTERVENTO PIANO PRECEDENTE | RISANAMENTO | | R2 |
| 14 | NOTE: parte centrale del caseggiato con poggioso di sottotetto sul fronte strada ed opposto. | | | |

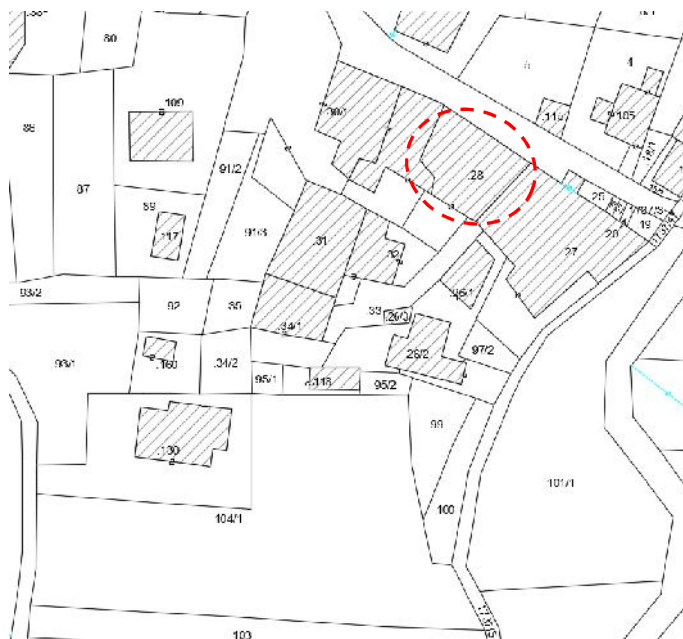
ABITATO DI: VIGO LOMASO

LOCALITA':

P.ED. 28 C.C. VIGO LOMASO

UNITA' EDILIZIA n. 105

IMMAGINI CARTOGRAFICHE A VISTA



DOCUMENTAZIONE FOTOGRAFICA



ANALISI DI PROGETTO

| | | | |
|--|-------------------------|-------------|----|
| | CATEGORIA D'INTERVENTO | RISANAMENTO | R2 |
| | VINCOLI PARTICOLARI | | |
| | INDICAZIONI PROGETTUALI | | |

ANALISI DI RILIEVO**UNITA EDILIZIA N° 105**

| | | | | | | | | |
|-----------|---|--|------------------------------|-------------------------------------|-------|--------|---------|-------------------------------------|
| 1 | TIPOLOGIA FUNZIONALE | edificio prevalentemente residenziale | | <input checked="" type="checkbox"/> | | | | |
| | | edificio prevalentemente produttivo (negozio, bar, albergo, ufficio, laboratorio, deposito, legnaia...) | | | | | | |
| | | edificio speciale | | | | | | |
| | | stalle | | | | | | |
| | | baito | | | | | | |
| | | malghe | | | | | | |
| | | altro..... | | | | | | |
| 2 | EPOCA DI COSTRUZIONE | anteriore al 1860 | | <input checked="" type="checkbox"/> | | | | |
| | | tra il 1860 e il 1939 | | | | | | |
| | | post 1939 | | | | | | |
| | | post 1960/70 | | | | | | |
| 3 | PERMANENZA DEI CARATTERI FORMALI TRADIZIONALI | volumetrici originali | da 1 a 4 | 4 | | | | |
| | | Costruttivo | da 1 a 4 | 3 | | | | |
| | | Complementari | da 1 a 4 | 3 | | | | |
| | | Decorativi | da 1 a 4 | 2 | | | | |
| | | TOTALE | | 12 | | | | |
| 4 | PARAMETRI EDILIZI | numero piani | | 3 | | | | |
| | | interrato/seminterrato | | | | | | |
| | | sottotetto | | 1 | | | | |
| 5 | DESTINAZIONE/USO PREVALENTE | ABITATIVO | | | | | | |
| 6 | VINCOLI DI FACCIATA | Affreschi murali, bifore, colonne, altro.... | | | | | | |
| | | fronti generali di pregio | | | | | | |
| | | contorni in pietra muratura o in legno da valorizzare | | | | | | |
| | | Inferriate, poggiali.... | | | | | | |
| | | Portoni tradizionali da valorizzare | | | | | | |
| 7 | COPERTURA: due falde | Manto di copertura | coppo tipo cotto marsigliese | <input checked="" type="checkbox"/> | | | | |
| | | | tegole in cemento | | | | | |
| | | | scandole o pietra | | | | | |
| | | | lamiera | | | | | |
| | | | | | | | | |
| 8 | STRUTTURA PORTANTE | Tipo di struttura portante | muratura | <input checked="" type="checkbox"/> | | | | |
| | | | legno | | | | | |
| | | | cemento armato | | | | | |
| | | | ferro | | | | | |
| | | | | | | | | |
| 9 | DEGRADO | X | nullo | | medio | | elevato | |
| | | PARZIALE | | | | TOTALE | | |
| 10 | GRADO DI UTILIZZO | utilizzato | | | | | | <input checked="" type="checkbox"/> |
| | | sottoutilizzato | | | | | | |
| | | in stato di abbandono | | | | | | |
| 11 | SPAZI DI PERTINENZA Muretti a secco, acciottolati, piastre in granito, fontane, ecc... | alta qualità | | | | | | <input checked="" type="checkbox"/> |
| | | media qualità | | | | | | |
| | | bassa qualità | | | | | | |
| 12 | VINCOLI LEGISLATIVI | | | | | | | |
| 13 | INTERVENTO PIANO PRECEDENTE | RISANAMENTO | | | | | | R2 |
| 14 | NOTE: porzione di valle del caseggiato, già completamente risanata nel recente passato con trasformazione completa in alloggi anche del sottotetto | | | | | | | |

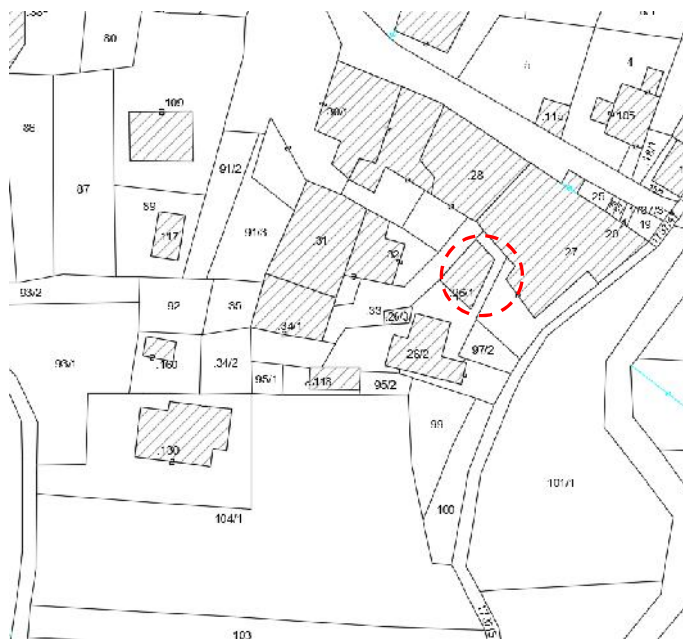
ABITATO DI: VIGO LOMASO

LOCALITA': _____

P.ED. 26/1 C.C. VIGO LOMASO

UNITA' EDILIZIA n. 107

IMMAGINI CARTOGRAFICHE A VISTA



DOCUMENTAZIONE FOTOGRAFICA



ANALISI DI PROGETTO

| | | | |
|--|-------------------------|-------------|----|
| | CATEGORIA D'INTERVENTO | RISANAMENTO | R2 |
| | VINCOLI PARTICOLARI | | |
| | INDICAZIONI PROGETTUALI | | |

ANALISI DI RILIEVO**UNITA EDILIZIA N° 107**

| | | | | | | | | |
|-----------|---|--|------------------------------|----|-----------|--|---------|---|
| 1 | TIPOLOGIA FUNZIONALE | edificio prevalentemente residenziale | | X | | | | |
| | | edificio prevalentemente produttivo (negozio, bar, albergo, ufficio, laboratorio, deposito, legnaia...) | | | | | | |
| | | edificio speciale | | | | | | |
| | | stalle | | | | | | |
| | | baito | | | | | | |
| | | malghe | | | | | | |
| | | altro..... | | | | | | |
| 2 | EPOCA DI COSTRUZIONE | anteriore al 1860 | | | | | | |
| | | tra il 1860 e il 1939 | | X | | | | |
| | | post 1939 | | | | | | |
| | | post 1960/70 | | | | | | |
| 3 | PERMANENZA DEI CARATTERI FORMALI TRADIZIONALI | volumetrici originali | da 1 a 4 | 4 | | | | |
| | | Costruttivo | da 1 a 4 | 3 | | | | |
| | | Complementari | da 1 a 4 | 3 | | | | |
| | | Decorativi | da 1 a 4 | 2 | | | | |
| | | TOTALE | | 12 | | | | |
| 4 | PARAMETRI EDILIZI | numero piani | | 2 | | | | |
| | | interrato/seminterrato | | | | | | |
| | | sottotetto | | 1 | | | | |
| 5 | DESTINAZIONE/USO PREVALENTE | ABITATIVO | | | | | | |
| 6 | VINCOLI DI FACCIATA | Affreschi murali, bifore, colonne, altro.... | | | | | | |
| | | fronti generali di pregio | | | | | | |
| | | contorni in pietra muratura o in legno da valorizzare | | X | | | | |
| | | Inferriate, poggiali.... | | X | | | | |
| | | Portoni tradizionali da valorizzare | | X | | | | |
| 7 | COPERTURA: due falde | Manto di copertura | coppo tipo cotto marsigliese | | | | | |
| | | | tegole in cemento | X | | | | |
| | | | scandole o pietra | | | | | |
| | | | lamiera | | | | | |
| | | | | | | | | |
| 8 | STRUTTURA PORTANTE | Tipo di struttura portante | muratura | X | | | | |
| | | | legno | | | | | |
| | | | cemento armato | | | | | |
| | | | ferro | | | | | |
| 9 | DEGRADO | X | nullo | | medio | | elevato | |
| | | PARZIALE | | | TOTALE | | | X |
| 10 | GRADO DI UTILIZZO | utilizzato | | X | | | | |
| | | sottoutilizzato | | | | | | |
| | | in stato di abbandono | | | | | | |
| 11 | SPAZI DI PERTINENZA Muretti a secco, acciottolati, piastre in granito, fontane, ecc... | alta qualità | | | | | | |
| | | media qualità | | X | | | | |
| | | bassa qualità | | | | | | |
| 12 | VINCOLI LEGISLATIVI | | | | | | | |
| 13 | INTERVENTO PIANO PRECEDENTE | RISANAMENTO | | | R2 | | | |
| 14 | NOTE: edificio isolato libero su quattro lati, intonacato a sbriccio e non oggetto di interventi particolari in epoca recente. Permangono caratteristiche storiche significative come il portale ad arco con contorni in pietra e la struttura a graticcio del poggiale/ballatoio nel sottotetto | | | | | | | |

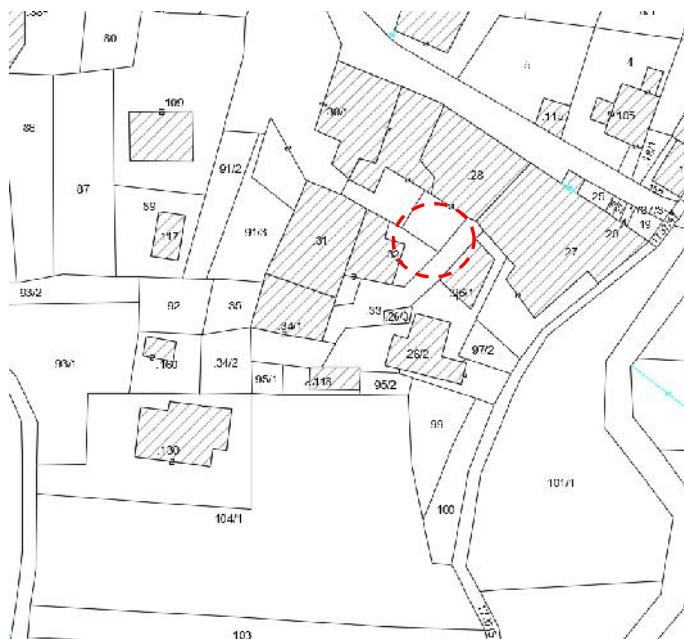
ABITATO DI: VIGO LOMASO

LOCALITA': _____

P.ED. 28 C.C. VIGO LOMASO

UNITA' EDILIZIA n. 108

IMMAGINI CARTOGRAFICHE A VISTA



DOCUMENTAZIONE FOTOGRAFICA



ANALISI DI PROGETTO

| | | | |
|--|-------------------------|------------------|----|
| | CATEGORIA D'INTERVENTO | RISTRUTTURAZIONE | R3 |
| | VINCOLI PARTICOLARI | | |
| | INDICAZIONI PROGETTUALI | | |

ANALISI DI RILIEVO**UNITA EDILIZIA N° 108**

| | | | | | | | | |
|-----------|--|--|------------------------------|---|-------|--------|---------|-----------|
| 1 | TIPOLOGIA FUNZIONALE | edificio prevalentemente residenziale | | | | | | |
| | | edificio prevalentemente produttivo (negozio, bar, albergo, ufficio, laboratorio, deposito, legnaia...) | | | | | | |
| | | edificio speciale | | | | | | |
| | | stalle | | | | | | |
| | | baito | | | | | | |
| | | malghe | | | | | | |
| | | altro..... | | X | | | | |
| 2 | EPOCA DI COSTRUZIONE | anteriore al 1860 | | | | | | |
| | | tra il 1860 e il 1939 | | | | | | |
| | | post 1939 | | X | | | | |
| | | post 1960/70 | | | | | | |
| 3 | PERMANENZA DEI CARATTERI FORMALI TRADIZIONALI | volumetrici originali | da 1 a 4 | 2 | | | | |
| | | Costruttivo | da 1 a 4 | 2 | | | | |
| | | Complementari | da 1 a 4 | 2 | | | | |
| | | Decorativi | da 1 a 4 | 1 | | | | |
| | | TOTALE | | 7 | | | | |
| 4 | PARAMETRI EDILIZI | numero piani | | 1 | | | | |
| | | interrato/seminterrato | | | | | | |
| | | sottotetto | | | | | | |
| 5 | DESTINAZIONE/USO PREVALENTE | TETTOIA | | | | | | |
| 6 | VINCOLI DI FACCIATA | Affreschi murali, bifore, colonne, altro.... | | | | | | |
| | | fronti generali di pregio | | | | | | |
| | | contorni in pietra muratura o in legno da valorizzare | | | | | | |
| | | Inferriate, poggiali.... | | | | | | |
| | | Portoni tradizionali da valorizzare | | | | | | |
| 7 | COPERTURA: falda unica | Manto di copertura | coppo tipo cotto marsigliese | X | | | | |
| | | | tegole in cemento | | | | | |
| | | | scandole o pietra | | | | | |
| | | | lamiera | | | | | |
| | | | | | | | | |
| 8 | STRUTTURA PORTANTE | Tipo di struttura portante | muratura | X | | | | |
| | | | legno | X | | | | |
| | | | cemento armato | | | | | |
| | | | ferro | | | | | |
| | | | | | | | | |
| 9 | DEGRADO | X | nullo | | medio | | elevato | |
| | | PARZIALE | | | | TOTALE | | X |
| 10 | GRADO DI UTILIZZO | utilizzato | | | | | | X |
| | | sottoutilizzato | | | | | | |
| | | in stato di abbandono | | | | | | |
| 11 | SPAZI DI PERTINENZA Muretti a secco, acciottolati, piastre in granito, fontane, ecc... | alta qualità | | | | | | |
| | | media qualità | | | | | | X |
| | | bassa qualità | | | | | | |
| 12 | VINCOLI LEGISLATIVI | | | | | | | |
| 13 | INTERVENTO PIANO PRECEDENTE | RISTRUTTURAZIONE | | | | | | R3 |
| 14 | NOTE: tettoia aperta su un lato realizzata ex novo in luogo del preesistente baito. | | | | | | | |

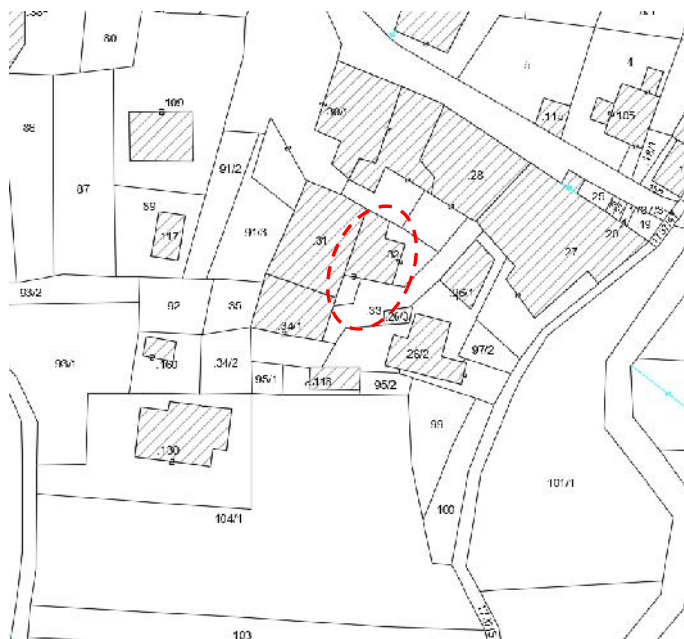
ABITATO DI: VIGO LOMASO

LOCALITA': _____

P.ED. 32 C.C. VIGO LOMASO

UNITA' EDILIZIA n. 109-110

IMMAGINI CARTOGRAFICHE A VISTA



DOCUMENTAZIONE FOTOGRAFICA



ANALISI DI PROGETTO

| | | | |
|--|-------------------------|-------------|----|
| | CATEGORIA D'INTERVENTO | RISANAMENTO | R2 |
| | VINCOLI PARTICOLARI | | |
| | INDICAZIONI PROGETTUALI | | |

ANALISI DI RILIEVO**UNITA EDILIZIA N° 109-110**

| | | | | | | | | |
|-----------|---|--|-------------------|----|--------|--|---------|-----------|
| 1 | TIPOLOGIA FUNZIONALE | edificio prevalentemente residenziale | | X | | | | |
| | | edificio prevalentemente produttivo (negozio, bar, albergo, ufficio, laboratorio, deposito, legnaia...) | | | | | | |
| | | edificio speciale | | | | | | |
| | | stalle | | | | | | |
| | | baito | | | | | | |
| | | malghe | | | | | | |
| | | altro..... | | | | | | |
| 2 | EPOCA DI COSTRUZIONE | anteriore al 1860 | | | | | | |
| | | tra il 1860 e il 1939 | | X | | | | |
| | | post 1939 | | | | | | |
| | | post 1960/70 | | | | | | |
| 3 | PERMANENZA DEI CARATTERI FORMALI TRADIZIONALI | volumetrici originali | da 1 a 4 | 4 | | | | |
| | | Costruttivo | da 1 a 4 | 3 | | | | |
| | | Complementari | da 1 a 4 | 3 | | | | |
| | | Decorativi | da 1 a 4 | 2 | | | | |
| | | TOTALE | | 12 | | | | |
| 4 | PARAMETRI EDILIZI | numero piani | | 3 | | | | |
| | | interrato/seminterrato | | | | | | |
| | | sottotetto | | 1 | | | | |
| 5 | DESTINAZIONE/USO PREVALENTE | ABITATIVO | | | | | | |
| 6 | VINCOLI DI FACCIATA | Affreschi murali, bifore, colonne, altro.... | | | | | | |
| | | fronti generali di pregio | | | | | | |
| | | contorni in pietra muratura o in legno da valorizzare | | | | | | |
| | | Inferriate, poggiali.... | | | | | | |
| | | Portoni tradizionali da valorizzare | | | | | | |
| 7 | COPERTURA: padiglione | Manto di copertura | coppo tipo cotto | | | | | |
| | | | marsigliese | | | | | |
| | | | tegole in cemento | X | | | | |
| | | | scandole o pietra | | | | | |
| | | | lamiera | | | | | |
| 8 | STRUTTURA PORTANTE | Tipo di struttura portante | muratura | X | | | | |
| | | | legno | | | | | |
| | | | cemento armato | | | | | |
| | | | ferro | | | | | |
| | | | | | | | | |
| 9 | DEGRADO | X | nullo | | medio | | elevato | |
| | | PARZIALE | | | TOTALE | | | X |
| 10 | GRADO DI UTILIZZO | utilizzato | | | | | | X |
| | | sottoutilizzato | | | | | | |
| | | in stato di abbandono | | | | | | |
| 11 | SPAZI DI PERTINENZA Muretti a secco, acciottolati, piastre in granito, fontane, ecc... | alta qualità | | | | | | |
| | | media qualità | | | | | | X |
| | | bassa qualità | | | | | | |
| 12 | VINCOLI LEGISLATIVI | | | | | | | |
| 13 | INTERVENTO PIANO PRECEDENTE | RISANAMENTO | | | | | | R2 |
| 14 | NOTE: edificio con vari fronti, già risanati. Presenza di portali ad arco, intonaco a sbraccio. La parte ribassata a sud indicata con scheda 110 riguarda il terrazzo con scale d'accesso pavimentate. | | | | | | | |

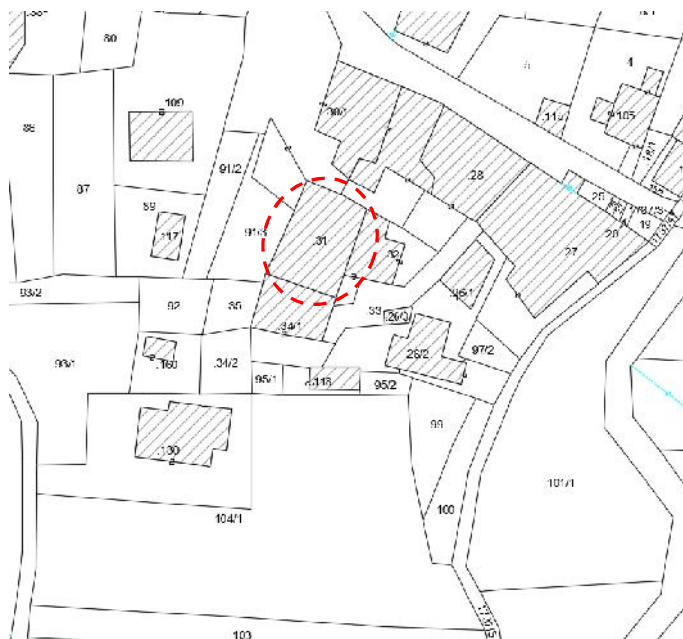
ABITATO DI: VIGO LOMASO

LOCALITA': _____

P.ED. 31 C.C. VIGO LOMASO

UNITA' EDILIZIA n. 111

IMMAGINI CARTOGRAFICHE A VISTA



DOCUMENTAZIONE FOTOGRAFICA



ANALISI DI PROGETTO

| | | | |
|--|-------------------------|-------------|----|
| | CATEGORIA D'INTERVENTO | RISANAMENTO | R2 |
| | VINCOLI PARTICOLARI | | |
| | INDICAZIONI PROGETTUALI | | |

ANALISI DI RILIEVO**UNITA EDILIZIA N° 111**

| | | | | | | |
|-----------|---|--|------------------------------|-----------|---------|---|
| 1 | TIPOLOGIA FUNZIONALE | edificio prevalentemente residenziale | | X | | |
| | | edificio prevalentemente produttivo (negozio, bar, albergo, ufficio, laboratorio, deposito, legnaia...) | | | | |
| | | edificio speciale | | | | |
| | | stalle | | | | |
| | | baito | | | | |
| | | malghe | | | | |
| | | altro..... | | | | |
| 2 | EPOCA DI COSTRUZIONE | anteriore al 1860 | | | | |
| | | tra il 1860 e il 1939 | | X | | |
| | | post 1939 | | | | |
| | | post 1960/70 | | | | |
| 3 | PERMANENZA DEI CARATTERI FORMALI TRADIZIONALI | volumetrici originali | da 1 a 4 | 4 | | |
| | | Costruttivo | da 1 a 4 | 3 | | |
| | | Complementari | da 1 a 4 | 3 | | |
| | | Decorativi | da 1 a 4 | 1 | | |
| | | TOTALE | | 11 | | |
| 4 | PARAMETRI EDILIZI | numero piani | | 3 | | |
| | | interrato/seminterrato | | | | |
| | | sottotetto | | 1 | | |
| 5 | DESTINAZIONE/USO PREVALENTE | ABITATIVO | | | | |
| 6 | VINCOLI DI FACCIATA | Affreschi murali, bifore, colonne, altro.... | | | | |
| | | fronti generali di pregio | | | | |
| | | contorni in pietra muratura o in legno da valorizzare | | X | | |
| | | Inferriate, poggiali.... | | X | | |
| | | Portoni tradizionali da valorizzare | | | | |
| 7 | COPERTURA: due falde | Manto di copertura | coppo tipo cotto marsigliese | X | | |
| | | | tegole in cemento | | | |
| | | | scandole o pietra | | | |
| | | | lamiera | | | |
| | | | | | | |
| 8 | STRUTTURA PORTANTE | Tipo di struttura portante | muratura | X | | |
| | | | legno | | | |
| | | | cemento armato | | | |
| | | | ferro | | | |
| | | | | | | |
| 9 | DEGRADO | nullo | X | medio | elevato | |
| | | PARZIALE | | TOTALE | | X |
| 10 | GRADO DI UTILIZZO | utilizzato | | | | |
| | | sottoutilizzato | | X | | |
| | | in stato di abbandono | | | | |
| 11 | SPAZI DI PERTINENZA Muretti a secco, acciottolati, piastre in granito, fontane, ecc... | alta qualità | | | | |
| | | media qualità | | X | | |
| | | bassa qualità | | | | |
| 12 | VINCOLI LEGISLATIVI | | | | | |
| 13 | INTERVENTO PIANO PRECEDENTE | RISANAMENTO | | R2 | | |
| 14 | NOTE: ampio fronte ovest con ampie aperture nei piani alti e parziale ballatoi con struttura a graticcio. La capriata tamponata caratterizza il fronte nord privo di poggiali. | | | | | |

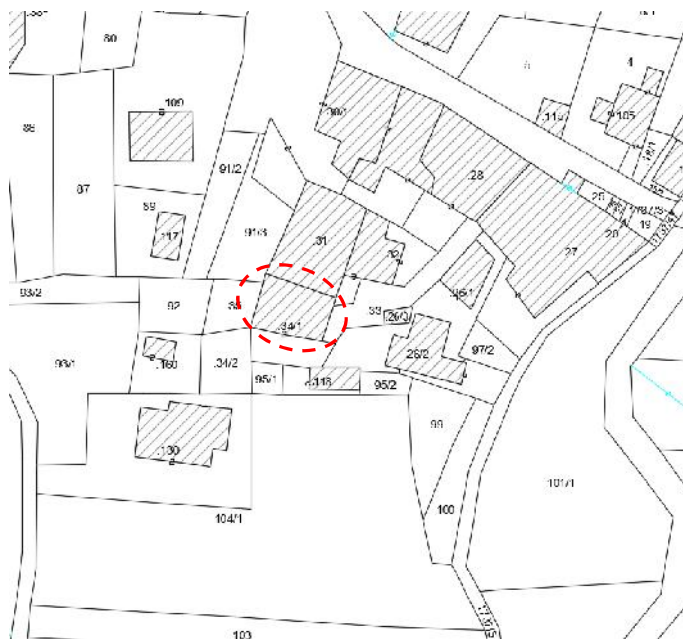
ABITATO DI: VIGO LOMASO

LOCALITA': _____

P.ED. 34/1 C.C. VIGO LOMASO

UNITA' EDILIZIA n. 112

IMMAGINI CARTOGRAFICHE A VISTA



DOCUMENTAZIONE FOTOGRAFICA



ANALISI DI PROGETTO

| | | | |
|--|-------------------------|-------------|----|
| | CATEGORIA D'INTERVENTO | RISANAMENTO | R2 |
| | VINCOLI PARTICOLARI | | |
| | INDICAZIONI PROGETTUALI | | |

ANALISI DI RILIEVO**UNITA EDILIZIA N° 112**

| | | | | | |
|-----------|--|--|------------------------------|-----------|----|
| 1 | TIPOLOGIA FUNZIONALE | edificio prevalentemente residenziale | | | X |
| | | edificio prevalentemente produttivo (negozio, bar, albergo, ufficio, laboratorio, deposito, legnaia...) | | | |
| | | edificio speciale | | | |
| | | stalle | | | |
| | | baito | | | |
| | | malghe | | | |
| | | altro..... | | | |
| 2 | EPOCA DI COSTRUZIONE | anteriore al 1860 | | | |
| | | tra il 1860 e il 1939 | | | X |
| | | post 1939 | | | |
| | | post 1960/70 | | | |
| 3 | PERMANENZA DEI CARATTERI FORMALI TRADIZIONALI | volumetrici originali | da 1 a 4 | 4 | |
| | | Costruttivo | da 1 a 4 | 3 | |
| | | Complementari | da 1 a 4 | 3 | |
| | | Decorativi | da 1 a 4 | 1 | |
| | | TOTALE | | 11 | |
| 4 | PARAMETRI EDILIZI | numero piani | | | 3 |
| | | interrato/seminterrato | | | |
| | | sottotetto | | | 1 |
| 5 | DESTINAZIONE/USO PREVALENTE | ABITATIVO | | | |
| 6 | VINCOLI DI FACCIATA | Affreschi murali, bifore, colonne, altro.... | | | |
| | | fronti generali di pregio | | | |
| | | contorni in pietra muratura o in legno da valorizzare | | | X |
| | | Inferriate, poggiali..... | | | X |
| | | Portoni tradizionali da valorizzare | | | X |
| 7 | COPERTURA: tre falde | Manto di copertura | coppo tipo cotto marsigliese | X | |
| | | | tegole in cemento | | |
| | | | scandole o pietra | | |
| | | | lamiera | | |
| | | | | | |
| 8 | STRUTTURA PORTANTE | Tipo di struttura portante | muratura | X | |
| | | | legno | | |
| | | | cemento armato | | |
| | | | ferro | | |
| 9 | DEGRADO | nullo | medio | X elevato | |
| | | PARZIALE | | TOTALE | X |
| 10 | GRADO DI UTILIZZO | utilizzato | | | |
| | | sottoutilizzato | | | X |
| | | in stato di abbandono | | | |
| 11 | SPAZI DI PERTINENZA Muretti a secco, acciottolati, piastre in granito, fontane, ecc... | alta qualità | | | |
| | | media qualità | | | X |
| | | bassa qualità | | | |
| 12 | VINCOLI LEGISLATIVI | | | | |
| 13 | INTERVENTO PIANO PRECEDENTE | RISANAMENTO | | | R2 |
| 14 | NOTE: nell'angolo sud del caseggiato, questa unità dispone di portico e ponte. | | | | |

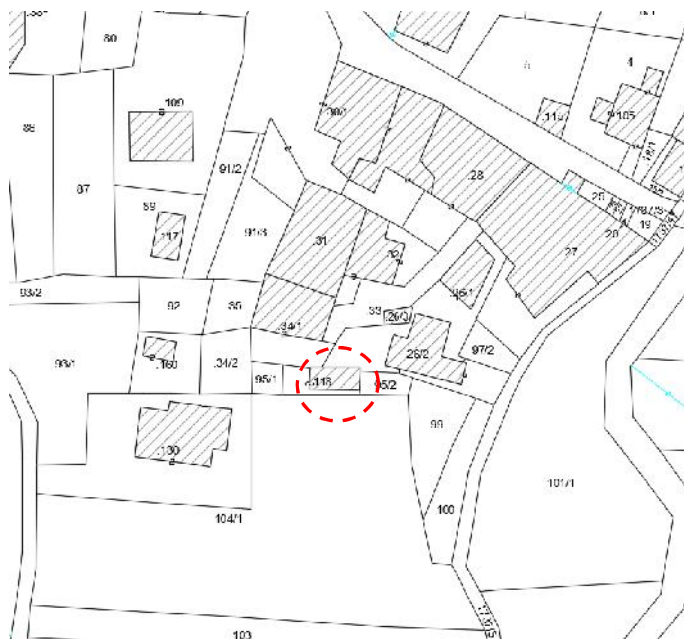
ABITATO DI: VIGO LOMASO

LOCALITA': _____

P.ED. 118 C.C. VIGO LOMASO

UNITA' EDILIZIA n. 113

IMMAGINI CARTOGRAFICHE A VISTA



DOCUMENTAZIONE FOTOGRAFICA



ANALISI DI PROGETTO

| | | | |
|--|-------------------------|------------------|----|
| | CATEGORIA D'INTERVENTO | RISTRUTTURAZIONE | R3 |
| | VINCOLI PARTICOLARI | | |
| | INDICAZIONI PROGETTUALI | | |

ANALISI DI RILIEVO**UNITA EDILIZIA N° 113**

| | | | | | | | | |
|-----------|--|--|------------------------------|----|-------|--------|---------|-----------|
| 1 | TIPOLOGIA FUNZIONALE | edificio prevalentemente residenziale | | | | | | |
| | | edificio prevalentemente produttivo (negozio, bar, albergo, ufficio, laboratorio, deposito, legnaia...) | | | | | | |
| | | edificio speciale | | | | | | |
| | | stalle | | | | | | |
| | | baito | | X | | | | |
| | | malghe | | | | | | |
| | | altro..... | | | | | | |
| 2 | EPOCA DI COSTRUZIONE | anteriore al 1860 | | | | | | |
| | | tra il 1860 e il 1939 | | | | | | |
| | | post 1939 | | X | | | | |
| | | post 1960/70 | | | | | | |
| 3 | PERMANENZA DEI CARATTERI FORMALI TRADIZIONALI | volumetrici originali | da 1 a 4 | 3 | | | | |
| | | Costruttivo | da 1 a 4 | 3 | | | | |
| | | Complementari | da 1 a 4 | 3 | | | | |
| | | Decorativi | da 1 a 4 | 1 | | | | |
| | | TOTALE | | 10 | | | | |
| 4 | PARAMETRI EDILIZI | numero piani | | 1 | | | | |
| | | interrato/seminterrato | | | | | | |
| | | sottotetto | | 1 | | | | |
| 5 | DESTINAZIONE/USO PREVALENTE | DEPOSITO | | | | | | |
| 6 | VINCOLI DI FACCIATA | Affreschi murali, bifore, colonne, altro.... | | | | | | |
| | | fronti generali di pregio | | | | | | |
| | | contorni in pietra muratura o in legno da valorizzare | | | | | | |
| | | Inferriate, poggiali..... | | | | | | |
| | | Portoni tradizionali da valorizzare | | | | | | |
| 7 | COPERTURA: due falde | Manto di copertura | coppo tipo cotto marsigliese | X | | | | |
| | | | tegole in cemento | | | | | |
| | | | scandole o pietra | | | | | |
| | | | lamiera | | | | | |
| | | | | | | | | |
| 8 | STRUTTURA PORTANTE | Tipo di struttura portante | muratura | X | | | | |
| | | | legno | X | | | | |
| | | | cemento armato | | | | | |
| | | | ferro | | | | | |
| 9 | DEGRADO | X | nullo | | medio | | elevato | |
| | | PARZIALE | | | | TOTALE | | X |
| 10 | GRADO DI UTILIZZO | utilizzato | | | | | | X |
| | | sottoutilizzato | | | | | | |
| | | in stato di abbandono | | | | | | |
| 11 | SPAZI DI PERTINENZA Muretti a secco, acciottolati, piastre in granito, fontane, ecc... | alta qualità | | | | | | |
| | | media qualità | | | | | | X |
| | | bassa qualità | | | | | | |
| 12 | VINCOLI LEGISLATIVI | | | | | | | |
| 13 | INTERVENTO PIANO PRECEDENTE | RISTRUTTURAZIONE | | | | | | R3 |
| 14 | NOTE: manufatto con struttura mista (muratura la parte valle, lignea quella a monte). | | | | | | | |

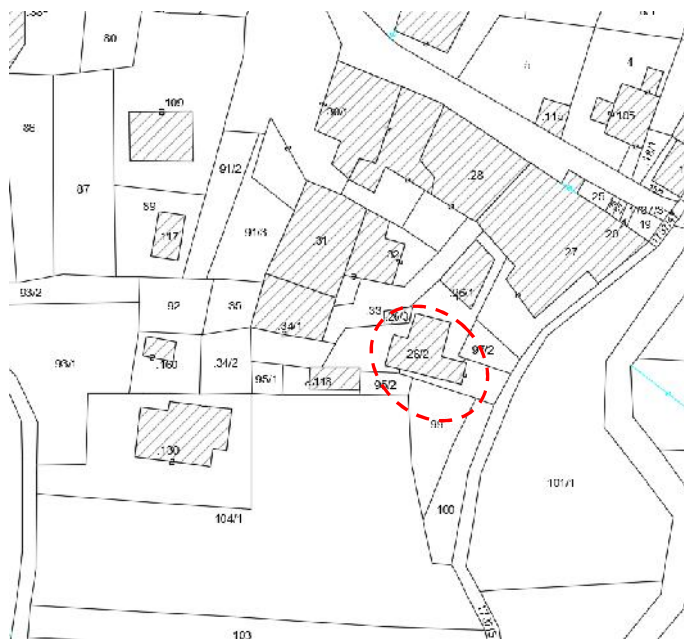
ABITATO DI: VIGO LOMASO

LOCALITA': _____

P.ED. 26/2 C.C. VIGO LOMASO

UNITA' EDILIZIA n. 114-115

IMMAGINI CARTOGRAFICHE A VISTA



DOCUMENTAZIONE FOTOGRAFICA



ANALISI DI PROGETTO

| | | |
|-------------------------|---|----|
| CATEGORIA D'INTERVENTO | RISTRUTTURAZIONE | R3 |
| VINCOLI PARTICOLARI | | |
| INDICAZIONI PROGETTUALI | Valorizzare le ampie aperture e il poggiolo a graticcio | |

ANALISI DI RILIEVO**UNITA EDILIZIA N° 114-115**

| | | | | |
|-----------|---|---|-------------------|-----------|
| 1 | TIPOLOGIA FUNZIONALE | edificio prevalentemente residenziale | | |
| | | edificio prevalentemente produttivo (negozio, bar, albergo, ufficio, laboratorio, deposito, legnaia...) | | |
| | | edificio speciale | | |
| | | stalle | | |
| | | baito | | X |
| | | malghe | | |
| | | altro..... | | |
| 2 | EPOCA DI COSTRUZIONE | anteriore al 1860 | | |
| | | tra il 1860 e il 1939 | | |
| | | post 1939 | | X |
| | | post 1960/70 | | |
| 3 | PERMANENZA DEI CARATTERI FORMALI TRADIZIONALI | volumetrici originali | da 1 a 4 | 3 |
| | | Costruttivo | da 1 a 4 | 3 |
| | | Complementari | da 1 a 4 | 3 |
| | | Decorativi | da 1 a 4 | 1 |
| | | TOTALE | | 10 |
| 4 | PARAMETRI EDILIZI | numero piani | | 1 |
| | | interrato/seminterrato | | |
| | | sottotetto | | 1 |
| 5 | DESTINAZIONE/USO PREVALENTE | DEPOSITO | | |
| 6 | VINCOLI DI FACCIATA | Affreschi murali, bifore, colonne, altro.... | | |
| | | fronti generali di pregio | | |
| | | contorni in pietra muratura o in legno da valorizzare | | |
| | | Inferriate, poggioli | | X |
| | | Portoni tradizionali da valorizzare | | |
| 7 | COPERTURA: padiglione | Manto di copertura | coppo tipo cotto | X |
| | | | marsigliese | X |
| | | | tegole in cemento | |
| | | | scandole o pietra | |
| | | | lamiera | |
| 8 | STRUTTURA PORTANTE | Tipo di struttura portante | muratura | X |
| | | | legno | |
| | | | cemento armato | |
| | | | ferro | |
| 9 | DEGRADO | <input type="checkbox"/> nullo <input type="checkbox"/> medio <input checked="" type="checkbox"/> elevato | | |
| | | PARZIALE <input checked="" type="checkbox"/> TOTALE <input type="checkbox"/> | | |
| 10 | GRADO DI UTILIZZO | utilizzato | | |
| | | sottoutilizzato | | X |
| | | in stato di abbandono | | |
| 11 | SPAZI DI PERTINENZA Muretti a secco, acciottolati, piastre in granito, fontane, ecc... | alta qualità | | |
| | | media qualità | | X |
| | | bassa qualità | | |
| 12 | VINCOLI LEGISLATIVI | | | |
| 13 | INTERVENTO PIANO PRECEDENTE | RISTRUTTURAZIONE | | R3 |
| 14 | NOTE: L'ala sudest, parte ribassata dell'edificio, risulta crollata. Edificio caratterizzato da ampie aperture con presenza di poggiolo a struttura graticciata. | | | |

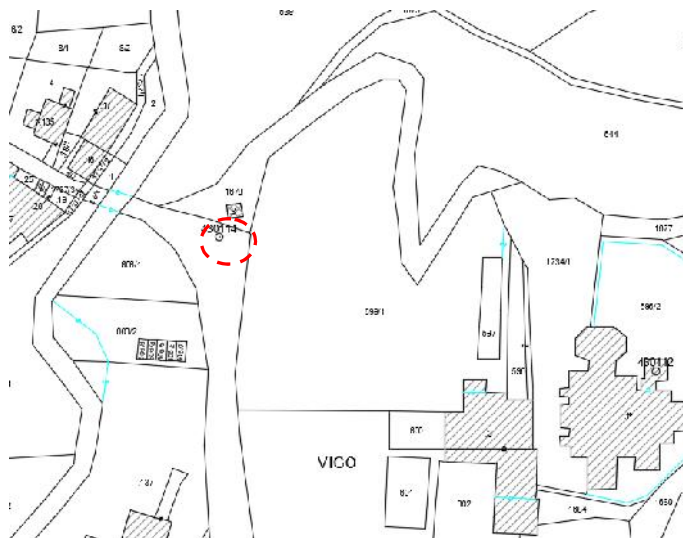
ABITATO DI: VIGO LOMASO

LOCALITA': ---


P.FOND. 1678 - 1679 C.C. VIGO LOMASO

UNITA' EDILIZIA n. 116-117

IMMAGINI CARTOGRAFICHE A VISTA



DOCUMENTAZIONE FOTOGRAFICA



| CARATTERISTICHE DIMENSIONALI | |
|---|---|
| Lunghezza mt. | |
| Larghezza mt. | |
| Volume già definito | |
| Solo radice/sedime e/o p.ed. (mc. previsti) | |
| | |
| MATERIALI MURATURE | |
| Pietra | X |
| Laterizio | |
| Muratura intonacata | |
| Legno | |
| Lamiera | |
| Altro | |
| | |
| PARTI IN LEGNO | |
| Tavole | |
| Tronchi | |
| Altro | |
| | |
| EVENTUALI PARTICOLARI DI PREGIO | |
| Fori | |
| Travi | |
| Affreschi | |
| Scritte storiche | |
| Altro | |
| | |
| EDIFICIO GIA' MODIFICATO | |
| Finiture | |
| Manto di copertura | |

| MATERIALI DI COPERTURA | |
|--|---|
| Tegole | X |
| Coppi | |
| Scandole | |
| Lamiera | |
| Altro | |
| SPAZI DI STRETTA PERTINENZA | |
| Verde pubblico, fontana, sentiero della patata | |
| | |
| CONTESTO INSEDIATIVO | |
| Accessibilità: da strada pubblica | |
| Stato di conservazione: buono | |
| Condizione murature: buone | |
| Area circostante: prativa, verde pubblico | |
| Altro: | |
| | |
| NOTE | |
| <p>Fontana granitica datata ante 1939</p> <p>Area già riqualificata nel passato (post 1993) con rimozione del corpo 117 appresso la cappella.</p> <p>Pavimentazione mista fra acciottolato e lastre, muro terrapieno in granito</p> <p>Nelle vicinanze passa il sentiero della patata, lastricato ed al centro acciottolato con antico ponte ad arco sul torrente Dal.</p> | |
| PROPOSTA DI INTERVENTO | |
| MANUTENZIONE ORDINARIA | X |
| MANUTENZIONE STRAORDINARIA | |
| RESTAURO | |

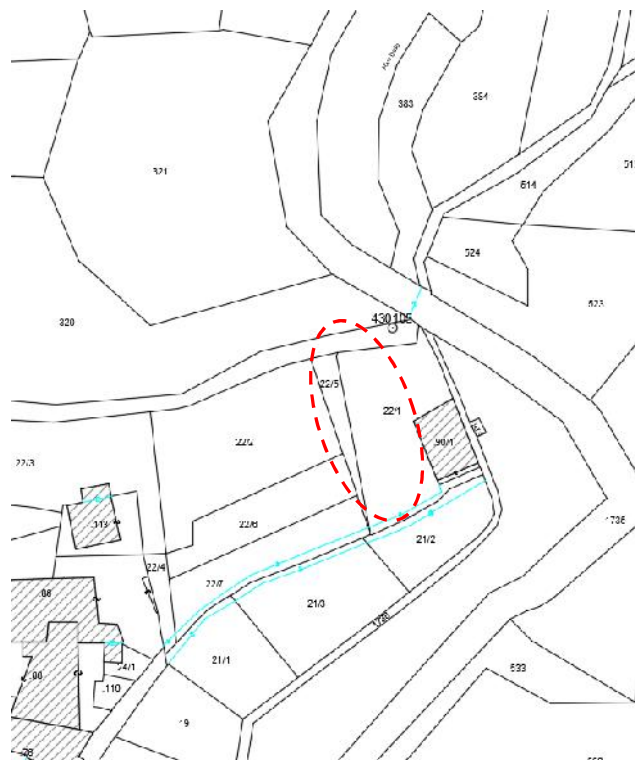
ABITATO DI: VIGO LOMASO

LOCALITA': ---

P.FOND. 22/1 C.C. VIGO LOMASO

UNITA' EDILIZIA n. 118

IMMAGINI CARTOGRAFICHE A VISTA



DOCUMENTAZIONE FOTOGRAFICA



ANALISI DI PROGETTO

| | | | |
|--|-------------------------|------------------|----|
| | CATEGORIA D'INTERVENTO | RISTRUTTURAZIONE | R3 |
| | VINCOLI PARTICOLARI | | |
| | INDICAZIONI PROGETTUALI | | |

ANALISI DI RILIEVO**UNITA EDILIZIA N° 39**

| | | | | | | | | |
|-----------|--|--|-------------------|----|--------|--|---------|-----------|
| 1 | TIPOLOGIA FUNZIONALE | edificio prevalentemente residenziale | | | | | | |
| | | edificio prevalentemente produttivo (negozio, bar, albergo, ufficio, laboratorio, deposito, legnaia...) | | | | | | |
| | | edificio speciale | | | | | | |
| | | stalle | | | | | | |
| | | baito | | | | | | |
| | | malghe | | | | | | |
| | | altro..... | | X | | | | |
| 2 | EPOCA DI COSTRUZIONE | anteriore al 1860 | | | | | | |
| | | tra il 1860 e il 1939 | | | | | | |
| | | post 1939 | | X | | | | |
| | | post 1960/70 | | | | | | |
| 3 | PERMANENZA DEI CARATTERI FORMALI TRADIZIONALI | volumetrici originali | da 1 a 4 | 4 | | | | |
| | | Costruttivo | da 1 a 4 | 3 | | | | |
| | | Complementari | da 1 a 4 | 3 | | | | |
| | | Decorativi | da 1 a 4 | 2 | | | | |
| | | TOTALE | | 12 | | | | |
| 4 | PARAMETRI EDILIZI | numero piani | | 1 | | | | |
| | | interrato/seminterrato | | 1 | | | | |
| | | sottotetto | | 1 | | | | |
| 5 | DESTINAZIONE/USO PREVALENTE | MANUFATTI DI TIPO PRODUTTIVO | | | | | | |
| 6 | VINCOLI DI FACCIATA | Affreschi murali, bifore, colonne, altro.... | | | | | | |
| | | fronti generali di pregio | | | | | | |
| | | contorni in pietra muratura o in legno da valorizzare | | | | | | |
| | | Inferriate, poggiali.... | | | | | | |
| | | Portoni tradizionali da valorizzare | | | | | | |
| 7 | COPERTURA: | Manto di copertura | coppo tipo cotto | | | | | |
| | | | marsigliese | | | | | |
| | | | tegole in cemento | | | | | |
| | | | scandole o pietra | | | | | |
| | | | lamiera | | | | | |
| 8 | STRUTTURA PORTANTE | Tipo di struttura portante | muratura | | | | | |
| | | | legno | | | | | |
| | | | cemento armato | | | | | |
| | | | ferro | x | | | | |
| | | | | | | | | |
| 9 | DEGRADO | X | nullo | | medio | | elevato | |
| | | PARZIALE | | | TOTALE | | | X |
| 10 | GRADO DI UTILIZZO | utilizzato | | | | | | X |
| | | sottoutilizzato | | | | | | |
| | | in stato di abbandono | | | | | | |
| 11 | SPAZI DI PERTINENZA Muretti a secco, acciottolati, piastre in granito, fontane, ecc... | alta qualità | | | | | | |
| | | media qualità | | | | | | X |
| | | bassa qualità | | | | | | |
| 12 | VINCOLI LEGISLATIVI | | | | | | | |
| 13 | INTERVENTO PIANO PRECEDENTE | RISTRUTTURAZIONE | | | | | | R3 |
| 14 | NOTE: su fondo cintato circostante al mulino, in zona ovest a monte, questa unità edilizia che ospita vasche circolari cementizie sovrastate da struttura metallica, ora priva di manto di copertura. | | | | | | | |

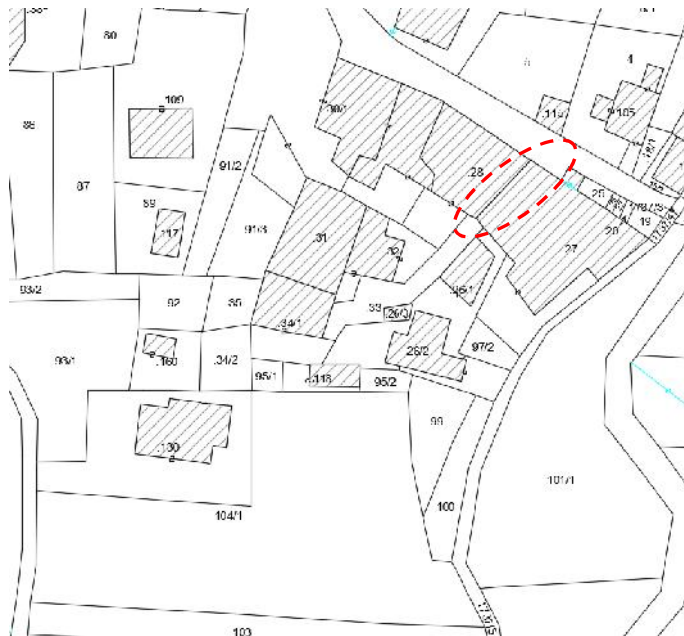
ABITATO DI: VIGO LOMASO

LOCALITA': _____

P.ED. 27 C.C. VIGO LOMASO

UNITA' EDILIZIA n. 119

IMMAGINI CARTOGRAFICHE A VISTA



DOCUMENTAZIONE FOTOGRAFICA



ANALISI DI PROGETTO

| | | | |
|--|-------------------------|-------------|----|
| | CATEGORIA D'INTERVENTO | RISANAMENTO | R2 |
| | VINCOLI PARTICOLARI | | |
| | INDICAZIONI PROGETTUALI | | |

ANALISI DI RILIEVO**UNITA EDILIZIA N° 119**

| | | | | | | | | |
|-----------|---|--|------------------------------|-----------|--------|--|---------|---|
| 1 | TIPOLOGIA FUNZIONALE | edificio prevalentemente residenziale | | | | | | |
| | | edificio prevalentemente produttivo (negozio, bar, albergo, ufficio, laboratorio, deposito, legnaia...) | | | | | | |
| | | edificio speciale | | | | | | |
| | | stalle | | | | | | |
| | | baite | | | | | | |
| | | malghe | | | | | | |
| | | altro..... | | X | | | | |
| 2 | EPOCA DI COSTRUZIONE | anteriore al 1860 | | | | | | |
| | | tra il 1860 e il 1939 | | X | | | | |
| | | post 1939 | | | | | | |
| | | post 1960/70 | | | | | | |
| 3 | PERMANENZA DEI CARATTERI FORMALI TRADIZIONALI | volumetrici originali | da 1 a 4 | 4 | | | | |
| | | Costruttivo | da 1 a 4 | 3 | | | | |
| | | Complementari | da 1 a 4 | 3 | | | | |
| | | Decorativi | da 1 a 4 | 2 | | | | |
| | | TOTALE | | 12 | | | | |
| 4 | PARAMETRI EDILIZI | numero piani | | 1 | | | | |
| | | interrato/seminterrato | | | | | | |
| | | sottotetto | | 1 | | | | |
| 5 | DESTINAZIONE/USO PREVALENTE | PORTICO | | | | | | |
| 6 | VINCOLI DI FACCIATA | Affreschi murali, bifore, colonne, altro.... | | | | | | |
| | | fronti generali di pregio | | | | | | |
| | | contorni in pietra muratura o in legno da valorizzare | | | | | | |
| | | Inferriate, poggiali.... | | | | | | |
| | | Portoni tradizionali da valorizzare | | | | | | |
| 7 | COPERTURA: falda unica | Manto di copertura | coppo tipo cotto marsigliese | | | | | |
| | | | tegole in cemento | X | | | | |
| | | | scandole o pietra | | | | | |
| | | | lamiera | | | | | |
| | | | | | | | | |
| 8 | STRUTTURA PORTANTE | Tipo di struttura portante | muratura | X | | | | |
| | | | legno | | | | | |
| | | | cemento armato | | | | | |
| | | | ferro | | | | | |
| 9 | DEGRADO | X | nullo | | medio | | elevato | |
| | | PARZIALE | | | TOTALE | | | X |
| 10 | GRADO DI UTILIZZO | utilizzato | | X | | | | |
| | | sottoutilizzato | | | | | | |
| | | in stato di abbandono | | | | | | |
| 11 | SPAZI DI PERTINENZA Muretti a secco, acciottolati, piastre in granito, fontane, ecc... | alta qualità | | | | | | |
| | | media qualità | | X | | | | |
| | | bassa qualità | | | | | | |
| 12 | VINCOLI LEGISLATIVI | | | | | | | |
| 13 | INTERVENTO PIANO PRECEDENTE | RISANAMENTO | | R2 | | | | |
| 14 | NOTE: portico/galleria con sovrastante locale di sottotetto. Già risanato nel recente passato. | | | | | | | |

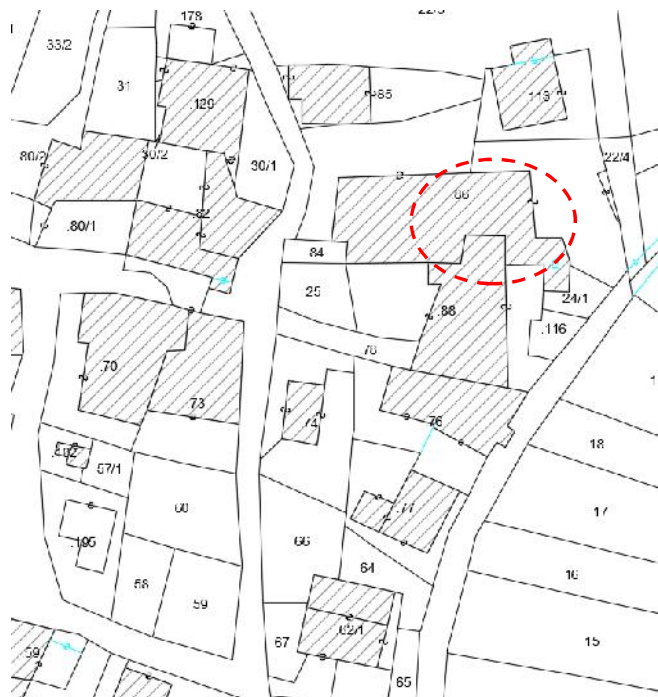
ABITATO DI: VIGO LOMASO

LOCALITA': ---

P.ED. 86 C.C. VIGO LOMASO

UNITA' EDILIZIA n. 121

IMMAGINI CARTOGRAFICHE A VISTA



DOCUMENTAZIONE FOTOGRAFICA



ANALISI DI PROGETTO

| | | | |
|--|-------------------------|-------------|----|
| | CATEGORIA D'INTERVENTO | RISANAMENTO | R2 |
| | VINCOLI PARTICOLARI | | |
| | INDICAZIONI PROGETTUALI | | |

ANALISI DI RILIEVO**UNITA EDILIZIA N° 121**

| | | | | | | |
|-----------|--|--|------------------------------|--------|-----------|---|
| 1 | TIPOLOGIA FUNZIONALE | edificio prevalentemente residenziale | | X | | |
| | | edificio prevalentemente produttivo (negozio, bar, albergo, ufficio, laboratorio, deposito, legnaia...) | | | | |
| | | edificio speciale | | | | |
| | | stalle | | | | |
| | | baito | | | | |
| | | malghe | | | | |
| | | altro..... | | | | |
| 2 | EPOCA DI COSTRUZIONE | anteriore al 1860 | | | | |
| | | tra il 1860 e il 1939 | | X | | |
| | | post 1939 | | | | |
| | | post 1960/70 | | | | |
| 3 | PERMANENZA DEI CARATTERI FORMALI TRADIZIONALI | volumetrici originali | da 1 a 4 | 4 | | |
| | | Costruttivo | da 1 a 4 | 3 | | |
| | | Complementari | da 1 a 4 | 3 | | |
| | | Decorativi | da 1 a 4 | 2 | | |
| | | TOTALE | | 12 | | |
| 4 | PARAMETRI EDILIZI | numero piani | | 3 | | |
| | | interrato/seminterrato | | | | |
| | | sottotetto | | 1 | | |
| 5 | DESTINAZIONE/USO PREVALENTE | ABITATIVO | | | | |
| 6 | VINCOLI DI FACCIATA | Affreschi murali, bifore, colonne, altro.... | | | | |
| | | fronti generali di pregio | | | | |
| | | contorni in pietra muratura o in legno da valorizzare | | X | | |
| | | Inferriate, poggioni.... | | X | | |
| | | Portoni tradizionali da valorizzare | | X | | |
| 7 | COPERTURA: padiglione | Manto di copertura | coppo tipo cotto marsigliese | X | | |
| | | | tegole in cemento | | | |
| | | | scandole o pietra | | | |
| | | | lamiera | | | |
| | | | | | | |
| 8 | STRUTTURA PORTANTE | Tipo di struttura portante | muratura | X | | |
| | | | legno | | | |
| | | | cemento armato | | | |
| | | | ferro | | | |
| | | | | | | |
| 9 | DEGRADO | X | nessuno | medio | elevato | |
| | | PARZIALE | | TOTALE | | X |
| 10 | GRADO DI UTILIZZO | utilizzato | | | X | |
| | | sottoutilizzato | | | | |
| | | in stato di abbandono | | | | |
| 11 | SPAZI DI PERTINENZA Muretti a secco, acciottolati, piastre in granito, fontane, ecc... | alta qualità | | | | |
| | | media qualità | | | X | |
| | | bassa qualità | | | | |
| 12 | VINCOLI LEGISLATIVI | | | | | |
| 13 | INTERVENTO PIANO PRECEDENTE | RISANAMENTO | | | R2 | |
| 14 | NOTE: porzioni di edificio già risanate nel recente passato, recuperando l'ampio poggione terrazzato d'angolo verso valle e di forma triangolare; tamponamento delle ampie aperture di sottotetto con rivestimento in tavole di legno fra i nuovi fori. | | | | | |

ABITATO DI: VIGO LOMASO

LOCALITA': CAIANO

P.ED. 6 C.C. VIGO LOMASO

UNITA' EDILIZIA n. 122

IMMAGINI CARTOGRAFICHE A VISTA



DOCUMENTAZIONE FOTOGRAFICA



ANALISI DI PROGETTO

| | | | |
|--|-------------------------|-------------|----|
| | CATEGORIA D'INTERVENTO | RISANAMENTO | R2 |
| | VINCOLI PARTICOLARI | | |
| | INDICAZIONI PROGETTUALI | | |

ANALISI DI RILIEVO**UNITA EDILIZIA N° 122**

| | | | | | | |
|-----------|---|--|---|-----------|---------|---|
| 1 | TIPOLOGIA FUNZIONALE | edificio prevalentemente residenziale | | X | | |
| | | edificio prevalentemente produttivo (negozio, bar, albergo, ufficio, laboratorio, deposito, legnaia...) | | | | |
| | | edificio speciale | | | | |
| | | stalle | | | | |
| | | baite | | | | |
| | | malghe | | | | |
| | | altro..... | | | | |
| 2 | EPOCA DI COSTRUZIONE | anteriore al 1860 | | | | |
| | | tra il 1860 e il 1939 | | X | | |
| | | post 1939 | | | | |
| | | post 1960/70 | | | | |
| 3 | PERMANENZA DEI CARATTERI FORMALI TRADIZIONALI | volumetrici originali | da 1 a 4 | 4 | | |
| | | Costruttivo | da 1 a 4 | 3 | | |
| | | Complementari | da 1 a 4 | 3 | | |
| | | Decorativi | da 1 a 4 | 2 | | |
| | | TOTALE | | 12 | | |
| 4 | PARAMETRI EDILIZI | numero piani | | 3 | | |
| | | interrato/seminterrato | | | | |
| | | sottotetto | | 1 | | |
| 5 | DESTINAZIONE/USO PREVALENTE | ABITATIVO | | | | |
| 6 | VINCOLI DI FACCIATA | Affreschi murali, bifore, colonne, altro.... | | | | |
| | | fronti generali di pregio | | | | |
| | | contorni in pietra muratura o in legno da valorizzare | | X | | |
| | | Inferriate, poggiori.... | | X | | |
| | | Portoni tradizionali da valorizzare | | X | | |
| 7 | COPERTURA: padiglione | Manto di copertura | coppo tipo cotto marsigliese | | | |
| | | | tegole in cemento scandole o pietra lamiera | X | | |
| | | | | | | |
| | | | | | | |
| 8 | STRUTTURA PORTANTE | Tipo di struttura portante | muratura | X | | |
| | | | legno | | | |
| | | | cemento armato | | | |
| | | | ferro | | | |
| 9 | DEGRADO | X | nullo | medio | elevato | |
| | | PARZIALE | | TOTALE | | X |
| 10 | GRADO DI UTILIZZO | utilizzato | | X | | |
| | | sottoutilizzato | | | | |
| | | in stato di abbandono | | | | |
| 11 | SPAZI DI PERTINENZA Muretti a secco, acciottolati, piastre in granito, fontane, ecc... | alta qualità | | | | |
| | | media qualità | | X | | |
| | | bassa qualità | | | | |
| 12 | VINCOLI LEGISLATIVI | | | | | |
| 13 | INTERVENTO PIANO PRECEDENTE | RISANAMENTO | | R2 | | |
| 14 | NOTE: edificio già risanato posto al piede del casale con tre fronti liberi. Scala poggiori con contrafforti, poggiori sul fronte ovest e sud e contrafforti murari, intonaco a grezzo rustico con vista di radi cantonali. | | | | | |

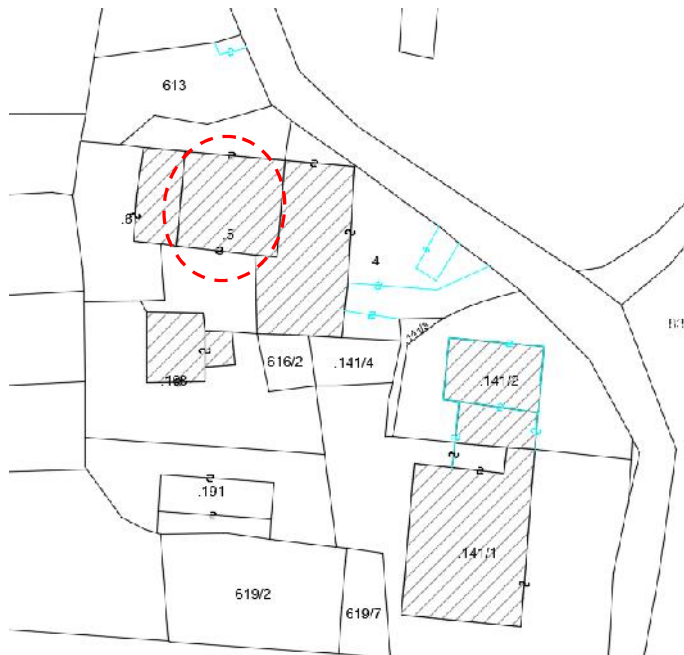
ABITATO DI: VIGO LOMASO

LOCALITA': CAIANO

P.ED. 5 C.C. VIGO LOMASO

UNITA' EDILIZIA n. 123

IMMAGINI CARTOGRAFICHE A VISTA



DOCUMENTAZIONE FOTOGRAFICA



ANALISI DI PROGETTO

| | | | |
|--|-------------------------|-------------|----|
| | CATEGORIA D'INTERVENTO | RISANAMENTO | R2 |
| | VINCOLI PARTICOLARI | | |
| | INDICAZIONI PROGETTUALI | | |

ANALISI DI RILIEVO**UNITA EDILIZIA N° 123**

| | | | | | | |
|-----------|---|--|---|-----------|---------|---|
| 1 | TIPOLOGIA FUNZIONALE | edificio prevalentemente residenziale | | X | | |
| | | edificio prevalentemente produttivo (negozio, bar, albergo, ufficio, laboratorio, deposito, legnaia...) | | | | |
| | | edificio speciale | | | | |
| | | stalle | | | | |
| | | baite | | | | |
| | | malghe | | | | |
| | | altro..... | | | | |
| 2 | EPOCA DI COSTRUZIONE | anteriore al 1860 | | | | |
| | | tra il 1860 e il 1939 | | X | | |
| | | post 1939 | | | | |
| | | post 1960/70 | | | | |
| 3 | PERMANENZA DEI CARATTERI FORMALI TRADIZIONALI | volumetrici originali | da 1 a 4 | 4 | | |
| | | Costruttivo | da 1 a 4 | 3 | | |
| | | Complementari | da 1 a 4 | 3 | | |
| | | Decorativi | da 1 a 4 | 2 | | |
| | | TOTALE | | 12 | | |
| 4 | PARAMETRI EDILIZI | numero piani | | 3 | | |
| | | interrato/seminterrato | | | | |
| | | sottotetto | | 1 | | |
| 5 | DESTINAZIONE/USO PREVALENTE | ABITATIVO | | | | |
| 6 | VINCOLI DI FACCIATA | Affreschi murali, bifore, colonne, altro.... | | | | |
| | | fronti generali di pregio | | | | |
| | | contorni in pietra muratura o in legno da valorizzare | | X | | |
| | | Inferriate, poggiori.... | | X | | |
| | | Portoni tradizionali da valorizzare | | X | | |
| 7 | COPERTURA: padiglione | Manto di copertura | coppo tipo cotto marsigliese | | | |
| | | | tegole in cemento scandole o pietra lamiera | X | | |
| | | | | | | |
| | | | | | | |
| 8 | STRUTTURA PORTANTE | Tipo di struttura portante | muratura | X | | |
| | | | legno | | | |
| | | | cemento armato | | | |
| | | | ferro | | | |
| 9 | DEGRADO | X | nullo | medio | elevato | |
| | | PARZIALE | | TOTALE | | X |
| 10 | GRADO DI UTILIZZO | utilizzato | | X | | |
| | | sottoutilizzato | | | | |
| | | in stato di abbandono | | | | |
| 11 | SPAZI DI PERTINENZA Muretti a secco, acciottolati, piastre in granito, fontane, ecc... | alta qualità | | | | |
| | | media qualità | | X | | |
| | | bassa qualità | | | | |
| 12 | VINCOLI LEGISLATIVI | | | | | |
| 13 | INTERVENTO PIANO PRECEDENTE | RISANAMENTO | | R2 | | |
| 14 | NOTE: edificio già risanato nel passato che occupa la parte centrale del casale. Bel portale ad arco sul fronte nord con contorni granitici, intonaco al grezzo rustico, poggiori vari sul retro. Le ampie "verte" risultano tamponate con tavole di legno. | | | | | |

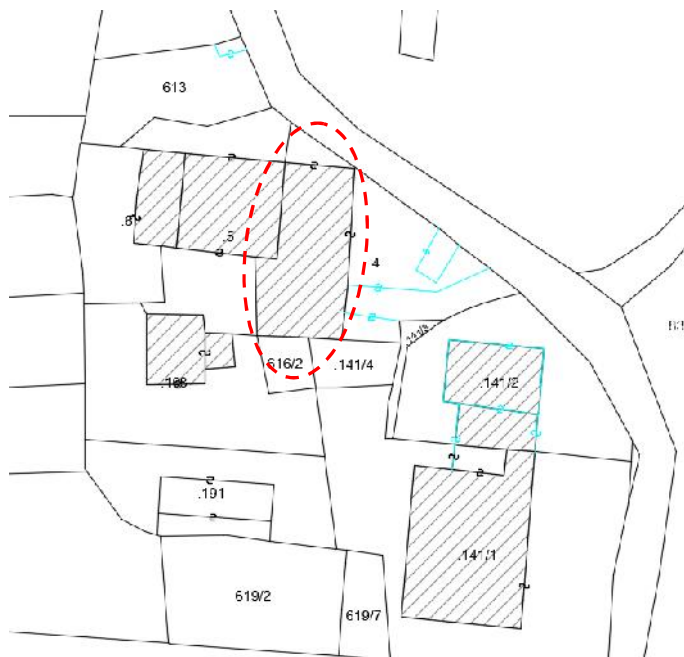
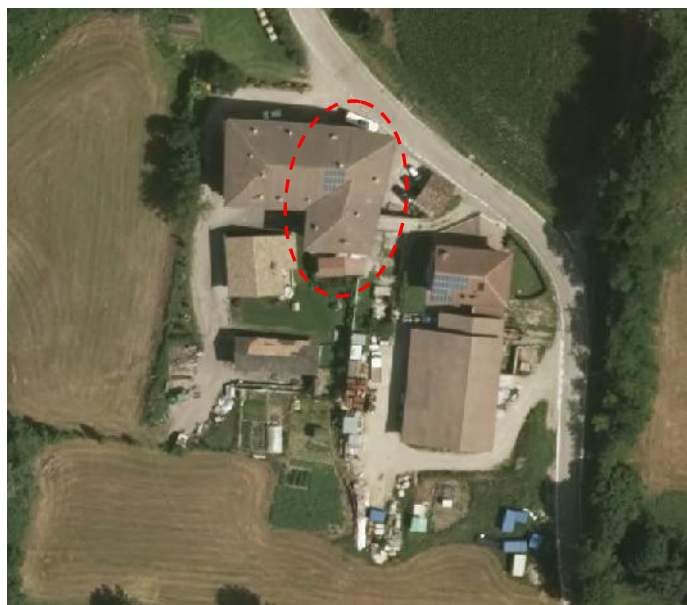
ABITATO DI: VIGO LOMASO

LOCALITA': CAIANO

P.ED. 4 C.C. VIGO LOMASO

UNITA' EDILIZIA n. 124

IMMAGINI CARTOGRAFICHE A VISTA



DOCUMENTAZIONE FOTOGRAFICA



ANALISI DI PROGETTO

| | | | |
|--|-------------------------|-------------|----|
| | CATEGORIA D'INTERVENTO | RISANAMENTO | R2 |
| | VINCOLI PARTICOLARI | | |
| | INDICAZIONI PROGETTUALI | | |

ANALISI DI RILIEVO**UNITA EDILIZIA N° 124**

| | | | | | | |
|-----------|--|--|---|-----------|---------|---|
| 1 | TIPOLOGIA FUNZIONALE | edificio prevalentemente residenziale | | X | | |
| | | edificio prevalentemente produttivo (negozio, bar, albergo, ufficio, laboratorio, deposito, legnaia...) | | | | |
| | | edificio speciale | | | | |
| | | stalle | | | | |
| | | baite | | | | |
| | | malghe | | | | |
| | | altro..... | | | | |
| 2 | EPOCA DI COSTRUZIONE | anteriore al 1860 | | | | |
| | | tra il 1860 e il 1939 | | X | | |
| | | post 1939 | | | | |
| | | post 1960/70 | | | | |
| 3 | PERMANENZA DEI CARATTERI FORMALI TRADIZIONALI | volumetrici originali | da 1 a 4 | 4 | | |
| | | Costruttivo | da 1 a 4 | 3 | | |
| | | Complementari | da 1 a 4 | 3 | | |
| | | Decorativi | da 1 a 4 | 2 | | |
| | | TOTALE | | 12 | | |
| 4 | PARAMETRI EDILIZI | numero piani | | 3 | | |
| | | interrato/seminterrato | | | | |
| | | sottotetto | | 1 | | |
| 5 | DESTINAZIONE/USO PREVALENTE | ABITATIVO | | | | |
| 6 | VINCOLI DI FACCIATA | Affreschi murali, bifore, colonne, altro.... | | | | |
| | | fronti generali di pregio | | | | |
| | | contorni in pietra muratura o in legno da valorizzare | | X | | |
| | | Inferriate, poggiori.... | | X | | |
| | | Portoni tradizionali da valorizzare | | X | | |
| 7 | COPERTURA: padiglione | Manto di copertura | coppo tipo cotto marsigliese | | | |
| | | | tegole in cemento scandole o pietra lamiera | X | | |
| | | | | | | |
| | | | | | | |
| 8 | STRUTTURA PORTANTE | Tipo di struttura portante | muratura | X | | |
| | | | legno | | | |
| | | | cemento armato | | | |
| | | | ferro | | | |
| 9 | DEGRADO | X | nullo | medio | elevato | |
| | | PARZIALE | | TOTALE | | X |
| 10 | GRADO DI UTILIZZO | utilizzato | | X | | |
| | | sottoutilizzato | | | | |
| | | in stato di abbandono | | | | |
| 11 | SPAZI DI PERTINENZA Muretti a secco, acciottolati, piastre in granito, fontane, ecc... | alta qualità | | | | |
| | | media qualità | | X | | |
| | | bassa qualità | | | | |
| 12 | VINCOLI LEGISLATIVI | | | | | |
| 13 | INTERVENTO PIANO PRECEDENTE | RISANAMENTO | | R2 | | |
| 14 | NOTE: edificio già risanato nel passato. Intonaco al grezzo rustico, poggiori vari. Sul fronte sud sporgenza lignea tipo Erker. | | | | | |

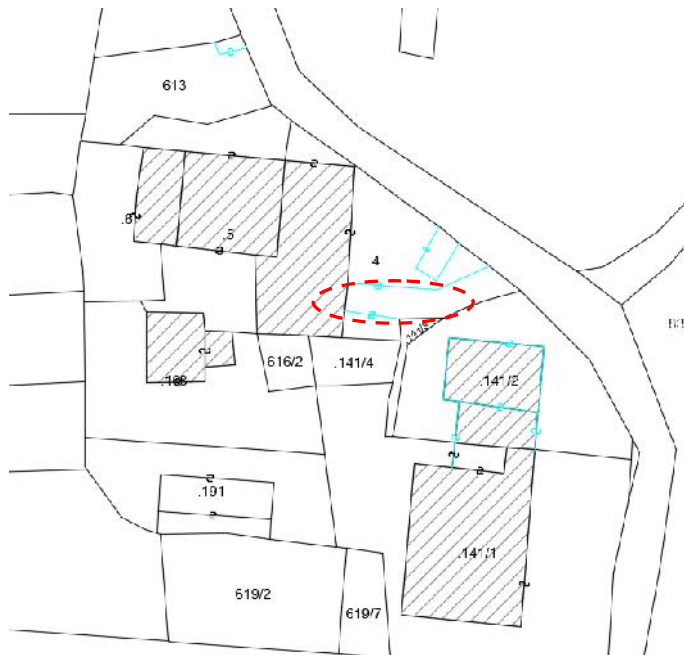
ABITATO DI: VIGO LOMASO

LOCALITA': CAIANO

P.ED. 4 C.C. VIGO LOMASO

UNITA' EDILIZIA n. 125

IMMAGINI CARTOGRAFICHE A VISTA



DOCUMENTAZIONE FOTOGRAFICA



ANALISI DI PROGETTO

| | | | |
|--|-------------------------|-------------|----|
| | CATEGORIA D'INTERVENTO | RISANAMENTO | R2 |
| | VINCOLI PARTICOLARI | | |
| | INDICAZIONI PROGETTUALI | | |

ANALISI DI RILIEVO**UNITA EDILIZIA N° 125**

| | | | | | | | | |
|-----------|--|--|-------------------|----|-----------|--|---------|---|
| 1 | TIPOLOGIA FUNZIONALE | edificio prevalentemente residenziale | | | | | | |
| | | edificio prevalentemente produttivo (negozio, bar, albergo, ufficio, laboratorio, deposito, legnaia...) | | | | | | |
| | | edificio speciale | | | | | | |
| | | stalle | | | | | | |
| | | baite | | | | | | |
| | | malghe | | | | | | |
| | | altro..... | | X | | | | |
| 2 | EPOCA DI COSTRUZIONE | anteriore al 1860 | | | | | | |
| | | tra il 1860 e il 1939 | | X | | | | |
| | | post 1939 | | | | | | |
| | | post 1960/70 | | | | | | |
| 3 | PERMANENZA DEI CARATTERI FORMALI TRADIZIONALI | volumetrici originali | da 1 a 4 | 4 | | | | |
| | | Costruttivo | da 1 a 4 | 3 | | | | |
| | | Complementari | da 1 a 4 | 3 | | | | |
| | | Decorativi | da 1 a 4 | 2 | | | | |
| | | TOTALE | | 12 | | | | |
| 4 | PARAMETRI EDILIZI | numero piani | | | | | | |
| | | interrato/seminterrato | | | | | | |
| | | sottotetto | | | | | | |
| 5 | DESTINAZIONE/USO PREVALENTE | PONTILE | | | | | | |
| 6 | VINCOLI DI FACCIATA | Affreschi murali, bifore, colonne, altro.... | | | | | | |
| | | fronti generali di pregio | | | | | | |
| | | contorni in pietra muratura o in legno da valorizzare | | | | | | |
| | | Inferriate, poggioni.... | | | | | | |
| | | Portoni tradizionali da valorizzare | | | | | | |
| 7 | COPERTURA: | Manto di copertura | coppo tipo cotto | | | | | |
| | | | marsigliese | | | | | |
| | | | tegole in cemento | | | | | |
| | | | scandole o pietra | | | | | |
| | | | lamiera | | | | | |
| 8 | STRUTTURA PORTANTE | Tipo di struttura portante | muratura | X | | | | |
| | | | legno | | | | | |
| | | | cemento armato | | | | | |
| | | | ferro | | | | | |
| 9 | DEGRADO | X | nullo | | medio | | elevato | |
| | | PARZIALE | | | TOTALE | | | X |
| 10 | GRADO DI UTILIZZO | utilizzato | | X | | | | |
| | | sottoutilizzato | | | | | | |
| | | in stato di abbandono | | | | | | |
| 11 | SPAZI DI PERTINENZA Muretti a secco, acciottolati, piastre in granito, fontane, ecc... | alta qualità | | | | | | |
| | | media qualità | | X | | | | |
| | | bassa qualità | | | | | | |
| 12 | VINCOLI LEGISLATIVI | | | | | | | |
| 13 | INTERVENTO PIANO PRECEDENTE | RISANAMENTO | | | R2 | | | |
| 14 | NOTE: pontile del casale con archette e portico di passaggio. | | | | | | | |

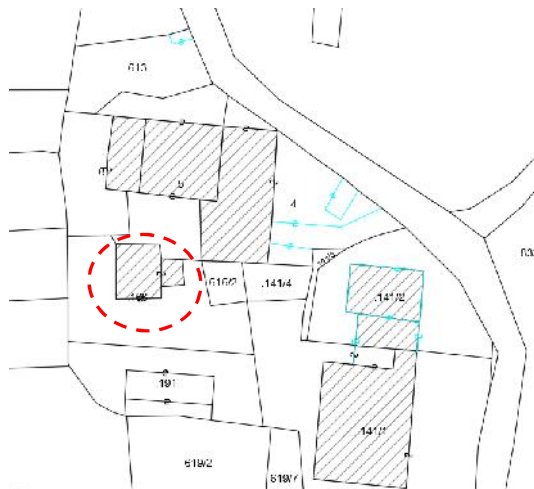
ABITATO DI: VIGO LOMASO

LOCALITA': CAIANO

P.ED. 108 C.C. VIGO LOMASO

UNITA' EDILIZIA n. 126

IMMAGINI CARTOGRAFICHE A VISTA



DOCUMENTAZIONE FOTOGRAFICA



ANALISI DI PROGETTO

| | | | |
|--|-------------------------|-------------|----|
| | CATEGORIA D'INTERVENTO | RISANAMENTO | R2 |
| | VINCOLI PARTICOLARI | | |
| | INDICAZIONI PROGETTUALI | | |

ANALISI DI RILIEVO**UNITA EDILIZIA N° 126**

| | | | | | |
|-----------|--|--|------------------------------|-----------|-----------|
| 1 | TIPOLOGIA FUNZIONALE | edificio prevalentemente residenziale | | X | |
| | | edificio prevalentemente produttivo (negozio, bar, albergo, ufficio, laboratorio, deposito, legnaia...) | | | |
| | | edificio speciale | | | |
| | | stalle | | | |
| | | baite | | | |
| | | malghe | | | |
| | | altro..... | | | |
| 2 | EPOCA DI COSTRUZIONE | anteriore al 1860 | | X | |
| | | tra il 1860 e il 1939 | | | |
| | | post 1939 | | | |
| | | post 1960/70 | | | |
| 3 | PERMANENZA DEI CARATTERI FORMALI TRADIZIONALI | volumetrici originali | da 1 a 4 | 4 | |
| | | Costruttivo | da 1 a 4 | 3 | |
| | | Complementari | da 1 a 4 | 3 | |
| | | Decorativi | da 1 a 4 | 2 | |
| | | TOTALE | | 12 | |
| 4 | PARAMETRI EDILIZI | numero piani | | 2 | |
| | | interrato/seminterrato | | | |
| | | sottotetto | | 1 | |
| 5 | DESTINAZIONE/USO PREVALENTE | AGRITUR | | | |
| 6 | VINCOLI DI FACCIATA | Affreschi murali, bifore, colonne, altro.... | | | |
| | | fronti generali di pregio | | | |
| | | contorni in pietra muratura o in legno da valorizzare | | | |
| | | Inferriate, poggiori.... | | | |
| | | Portoni tradizionali da valorizzare | | | |
| 7 | COPERTURA: due falde | Manto di copertura | coppo tipo cotto marsigliese | X | |
| | | | tegole in cemento | | |
| | | | scandole o pietra | | |
| | | | lamiera | | |
| | | | | | |
| 8 | STRUTTURA PORTANTE | Tipo di struttura portante | muratura | X | |
| | | | legno | | |
| | | | cemento armato | | |
| | | | ferro | | |
| | | | | | |
| 9 | DEGRADO | X | nullo | medio | elevato |
| | | PARZIALE | | TOTALE | |
| 10 | GRADO DI UTILIZZO | utilizzato | | | X |
| | | sottoutilizzato | | | |
| | | in stato di abbandono | | | |
| 11 | SPAZI DI PERTINENZA Muretti a secco, acciottolati, piastre in granito, fontane, ecc... | alta qualità | | | X |
| | | media qualità | | | |
| | | bassa qualità | | | |
| 12 | VINCOLI LEGISLATIVI | | | | |
| 13 | INTERVENTO PIANO PRECEDENTE | RISANAMENTO | | | R2 |
| 14 | NOTE: Agritur "Maso Caiano". Baito preesistente completamente ristrutturato nel recente passato e trasformato in struttura agrituristica, valorizzando il facciavista delle murature in sassi e le strutture lignee nei frontespizi e nelle aperture varie. | | | | |

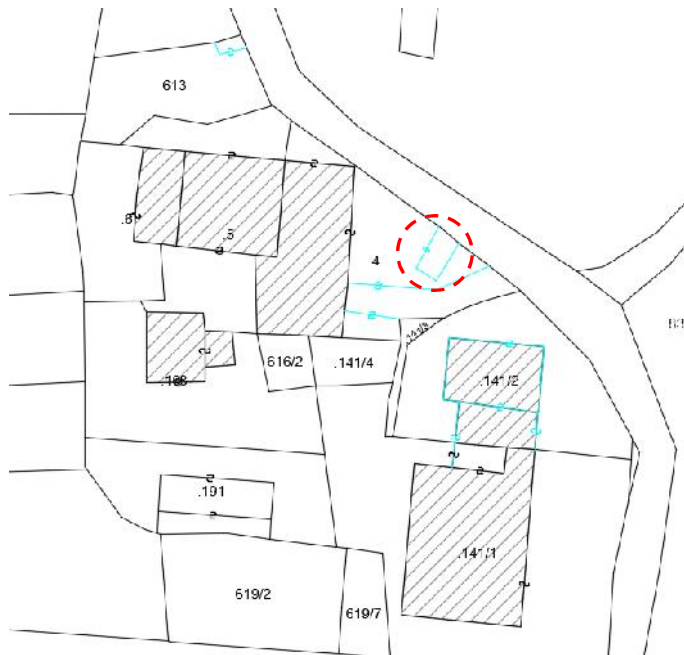
ABITATO DI: VIGO LOMASO

LOCALITA': CAIANO

P.ED. 4 C.C. VIGO LOMASO

UNITA' EDILIZIA n. 127

IMMAGINI CARTOGRAFICHE A VISTA



DOCUMENTAZIONE FOTOGRAFICA



ANALISI DI PROGETTO

| | | | |
|--|-------------------------|------------------|----|
| | CATEGORIA D'INTERVENTO | RISTRUTTURAZIONE | R3 |
| | VINCOLI PARTICOLARI | | |
| | INDICAZIONI PROGETTUALI | | |

ANALISI DI RILIEVO**UNITA EDILIZIA N° 127**

| | | | | | | |
|-----------|--|--|------------------------------|-------------------------------------|---------|---|
| 1 | TIPOLOGIA FUNZIONALE | edificio prevalentemente residenziale | | <input checked="" type="checkbox"/> | | |
| | | edificio prevalentemente produttivo (negozio, bar, albergo, ufficio, laboratorio, deposito, legnaia...) | | | | |
| | | edificio speciale | | | | |
| | | stalle | | | | |
| | | baite | | | | |
| | | malghe | | | | |
| | | altro..... | | | | |
| 2 | EPOCA DI COSTRUZIONE | anteriore al 1860 | | <input checked="" type="checkbox"/> | | |
| | | tra il 1860 e il 1939 | | | | |
| | | post 1939 | | | | |
| | | post 1960/70 | | | | |
| 3 | PERMANENZA DEI CARATTERI FORMALI TRADIZIONALI | volumetrici originali | da 1 a 4 | 4 | | |
| | | Costruttivo | da 1 a 4 | 3 | | |
| | | Complementari | da 1 a 4 | 3 | | |
| | | Decorativi | da 1 a 4 | 2 | | |
| | | TOTALE | | 12 | | |
| 4 | PARAMETRI EDILIZI | numero piani | | 1 | | |
| | | interrato/seminterrato | | | | |
| | | sottotetto | | 1 | | |
| 5 | DESTINAZIONE/USO PREVALENTE | UFFICI | | | | |
| 6 | VINCOLI DI FACCIATA | Affreschi murali, bifore, colonne, altro.... | | | | |
| | | fronti generali di pregio | | | | |
| | | contorni in pietra muratura o in legno da valorizzare | | | | |
| | | Inferriate, poggiali..... | | | | |
| | | Portoni tradizionali da valorizzare | | | | |
| 7 | COPERTURA: due falde | Manto di copertura | coppo tipo cotto marsigliese | <input checked="" type="checkbox"/> | | |
| | | | tegole in cemento | | | |
| | | | scandole o pietra | | | |
| | | | lamiera | | | |
| 8 | STRUTTURA PORTANTE | Tipo di struttura portante | muratura | <input checked="" type="checkbox"/> | | |
| | | | legno | | | |
| | | | cemento armato | | | |
| | | | ferro | | | |
| 9 | DEGRADO | X | nullo | medio | elevato | |
| | | PARZIALE | | | TOTALE | X |
| 10 | GRADO DI UTILIZZO | utilizzato | | <input checked="" type="checkbox"/> | | |
| | | sottoutilizzato | | | | |
| | | in stato di abbandono | | | | |
| 11 | SPAZI DI PERTINENZA Muretti a secco, acciottolati, piastre in granito, fontane, ecc... | alta qualità | | | | |
| | | media qualità | | <input checked="" type="checkbox"/> | | |
| | | bassa qualità | | | | |
| 12 | VINCOLI LEGISLATIVI | | | | | |
| 13 | INTERVENTO PIANO PRECEDENTE | RISTRUTTURAZIONE | | R3 | | |
| 14 | NOTE: baito ristrutturato a nuovo nel recente passato. | | | | | |