

COMUNE DI COMANO TERME

Comunità n. 8 delle Giudicarie

PROVINCIA AUTONOMA DI TRENTO

PIANO REGOLATORE GENERALE

(L.P. 04 agosto 2015 n.15)

**SCHEDE EDIFICI E MANUFATTI DI
INTERESSE STORICO**

Fraz. POIA

**Adeguate alla Legge Provinciale 04 agosto 2015 n.15
“PER IL GOVERNO DEL TERRITORIO”**

VARIANTE 2019

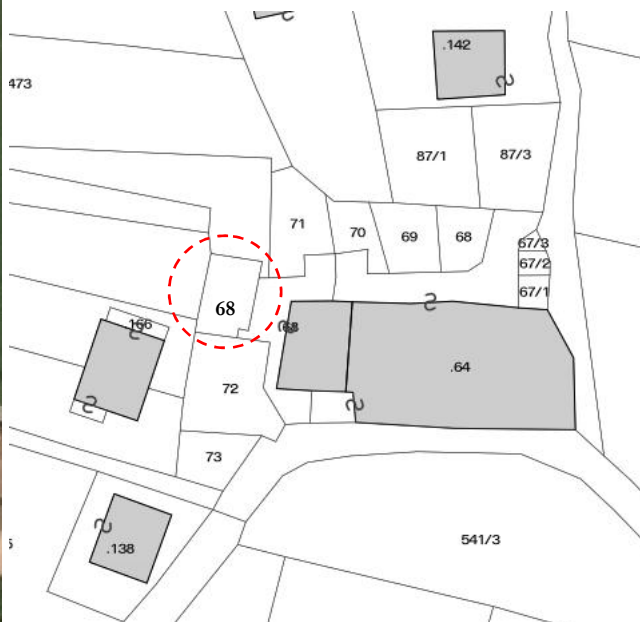
Progettista: dott. Emanuele Bernardi
Pianificatore, urbanista



P.ED. 68 C.C. POIA

UNITA' EDILIZIA n. 01-02

IMMAGINI CARTOGRAFICHE A VISTA



DOCUMENTAZIONE FOTOGRAFICA



ANALISI DI PROGETTO

	CATEGORIA D'INTERVENTO	RISTRUTTURAZIONE	R3
	VINCOLI PARTICOLARI		
	INDICAZIONI PROGETTUALI		

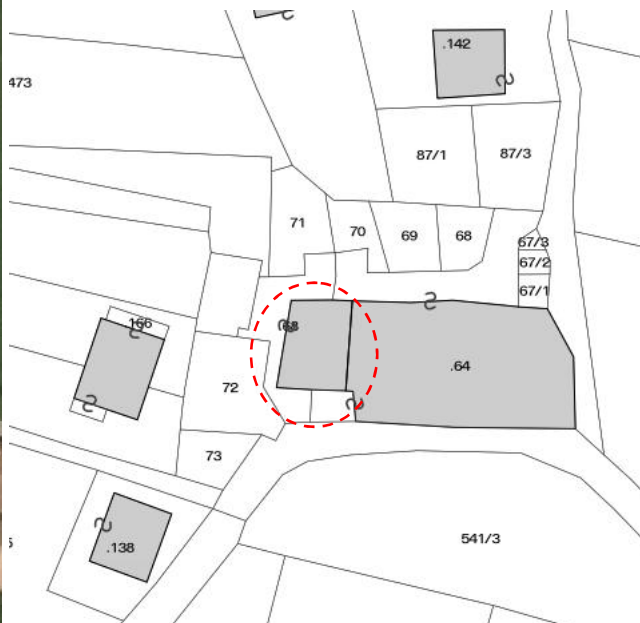
ANALISI DI RILIEVO**UNITA EDILIZIA N° 01-02**

1	TIPOLOGIA FUNZIONALE	edificio prevalentemente residenziale		X		
		edificio prevalentemente produttivo (negozio, bar, albergo, ufficio, laboratorio, deposito, legnaia...)				
		edificio speciale				
		stalle				
		baite				
		malghe				
		altro.....				
2	EPOCA DI COSTRUZIONE	anteriore al 1860				
		tra il 1860 e il 1939		X		
		post 1939				
		post 1960/70				
3	PERMANENZA DEI CARATTERI FORMALI TRADIZIONALI	volumetrici originali	da 1 a 4	3		
		Costruttivo	da 1 a 4	2		
		Complementari	da 1 a 4	2		
		Decorativi	da 1 a 4	2		
		TOTALE		9		
4	PARAMETRI EDILIZI	numero piani		1		
		interrato/seminterrato				
		sottotetto		1		
5	DESTINAZIONE/USO PREVALENTE	ABITATIVO				
6	VINCOLI DI FACCIATA	Affreschi murali, bifore, colonne, altro....				
		fronti generali di pregio				
		contorni in pietra muratura o in legno da valorizzare				
		Inferriate, poggiori....				
		Portoni tradizionali da valorizzare				
7	COPERTURA: a due falde	Manto di copertura	coppo tipo cotto marsigliese			
			tegole in cemento scandole o pietra lamiera	X		
8	STRUTTURA PORTANTE	Tipo di struttura portante	muratura	X		
			legno	X		
			cemento armato			
			ferro			
9	DEGRADO	X	nessuno	medio	elevato	
		PARZIALE		TOTALE		X
10	GRADO DI UTILIZZO	utilizzato		X		
		sottoutilizzato				
		in stato di abbandono				
11	SPAZI DI PERTINENZA Muretti a secco, acciottolati, piastre in granito, fontane, ecc...	alta qualità				
		media qualità		X		
		bassa qualità				
12	VINCOLI LEGISLATIVI					
13	INTERVENTO PIANO PRECEDENTE	RISANAMENTO		R2		
14	NOTE: piccola casetta a mò di baito (2), con tettoia-porticato d'ingresso (1). Già ristrutturata nel passato è stata ulteriormente ristrutturata accorpando il garage alla parte abitativa nonché ampliata con tettoia verso nord, parte questa esterna alla perimetrazione del centro storico.					

P.ED. 68 C.C. POIA

UNITA' EDILIZIA n. 03

IMMAGINI CARTOGRAFICHE A VISTA



DOCUMENTAZIONE FOTOGRAFICA



ANALISI DI PROGETTO

	CATEGORIA D'INTERVENTO	RISANAMENTO	R2
	VINCOLI PARTICOLARI		
	INDICAZIONI PROGETTUALI		

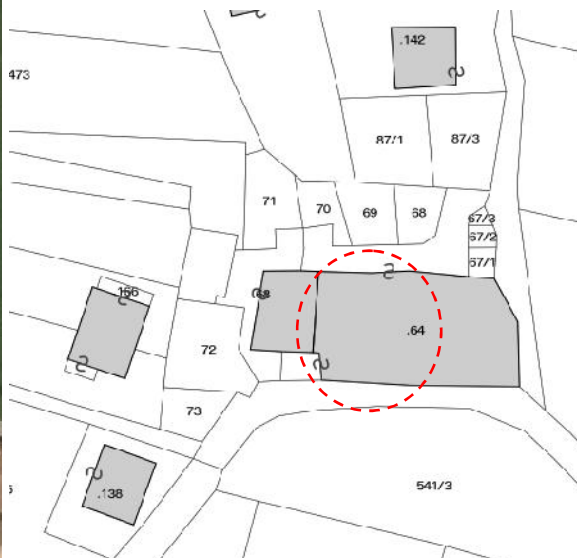
ANALISI DI RILIEVO**UNITA EDILIZIA N° 03**

1	TIPOLOGIA FUNZIONALE	edificio prevalentemente residenziale		X		
		edificio prevalentemente produttivo (negozio, bar, albergo, ufficio, laboratorio, deposito, legnaia...)				
		edificio speciale				
		stalle				
		baite				
		malghe				
		altro.....				
2	EPOCA DI COSTRUZIONE	anteriore al 1860				
		tra il 1860 e il 1939		X		
		post 1939				
		post 1960/70				
3	PERMANENZA DEI CARATTERI FORMALI TRADIZIONALI	volumetrici originali	da 1 a 4	4		
		Costruttivo	da 1 a 4	3		
		Complementari	da 1 a 4	3		
		Decorativi	da 1 a 4	2		
		TOTALE		12		
4	PARAMETRI EDILIZI	numero piani		3		
		interrato/seminterrato				
		sottotetto		1		
5	DESTINAZIONE/USO PREVALENTE	ABITATIVO				
6	VINCOLI DI FACCIATA	Affreschi murali, bifore, colonne, altro....				
		fronti generali di pregio				
		contorni in pietra muratura o in legno da valorizzare		X		
		Inferriate, poggiali.....		X		
		Portoni tradizionali da valorizzare		X		
7	COPERTURA: tre falde	Manto di copertura	coppo tipo cotto marsigliese			
			tegole in cemento	X		
			scandole o pietra			
			lamiera			
8	STRUTTURA PORTANTE	Tipo di struttura portante	muratura	X		
			legno			
			cemento armato			
			ferro			
9	DEGRADO	X	nessuno	medio	elevato	
		PARZIALE		TOTALE		X
10	GRADO DI UTILIZZO	utilizzato		X		
		sottoutilizzato				
		in stato di abbandono				
11	SPAZI DI PERTINENZA Muretti a secco, acciottolati, piastre in granito, fontane, ecc...	alta qualità				
		media qualità		X		
		bassa qualità				
12	VINCOLI LEGISLATIVI					
13	INTERVENTO PIANO PRECEDENTE	RISANAMENTO		R2		
14	NOTE: l'unità, già ristrutturata nel passato, è posta a valle rispetto all'ampio casale a cui appartiene, rientrando sul fronte principale verso la strada pubblica.					

P.ED. 64 C.C. POIA

UNITA' EDILIZIA n. 04

IMMAGINI CARTOGRAFICHE A VISTA



DOCUMENTAZIONE FOTOGRAFICA



ANALISI DI PROGETTO

	CATEGORIA D'INTERVENTO	RISANAMENTO	R2
	VINCOLI PARTICOLARI		
	INDICAZIONI PROGETTUALI Valorizzare i vecchi poggiori con struttura a graticcio e le ampie aperture ritagliate nelle murature, oltre contrafforti murari.		

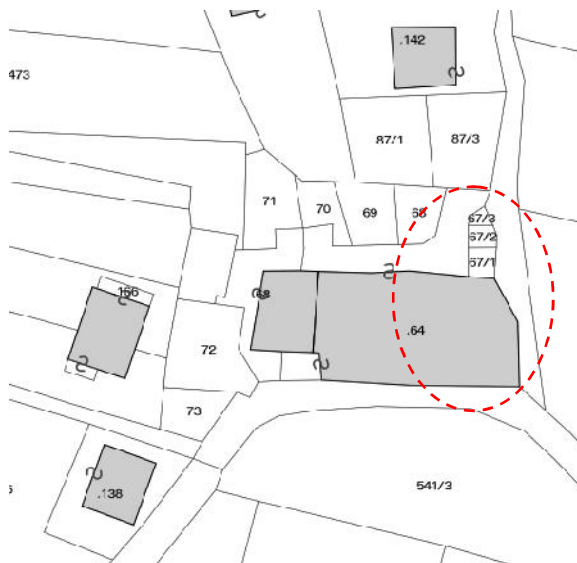
ANALISI DI RILIEVO**UNITA EDILIZIA N° 04**

1	TIPOLOGIA FUNZIONALE	edificio prevalentemente residenziale		X		
		edificio prevalentemente produttivo (negozio, bar, albergo, ufficio, laboratorio, deposito, legnaia...)				
		edificio speciale				
		stalle				
		baite				
		malghe				
		altro.....				
2	EPOCA DI COSTRUZIONE	anteriore al 1860				
		tra il 1860 e il 1939		X		
		post 1939				
		post 1960/70				
3	PERMANENZA DEI CARATTERI FORMALI TRADIZIONALI	volumetrici originali	da 1 a 4	4		
		Costruttivo	da 1 a 4	3		
		Complementari	da 1 a 4	3		
		Decorativi	da 1 a 4	2		
		TOTALE		12		
4	PARAMETRI EDILIZI	numero piani		3		
		interrato/seminterrato				
		sottotetto		1		
5	DESTINAZIONE/USO PREVALENTE	ABITATIVO				
6	VINCOLI DI FACCIATA	Affreschi murali, bifore, colonne, altro....				
		fronti generali di pregio				
		contorni in pietra muratura o in legno da valorizzare		X		
		Inferriate, poggiori....		X		
		Portoni tradizionali da valorizzare		X		
7	COPERTURA: tipo a padiglione	Manto di copertura	coppo tipo cotto marsigliese			
			tegole in cemento scandole o pietra lamiera	X		
8	STRUTTURA PORTANTE	Tipo di struttura portante	muratura	X		
			legno			
			cemento armato			
			ferro			
9	DEGRADO	X	nessuno	medio	elevato	
		PARZIALE		TOTALE		X
10	GRADO DI UTILIZZO	utilizzato		X		
		sottoutilizzato				
		in stato di abbandono				
11	SPAZI DI PERTINENZA Muretti a secco, acciottolati, piastre in granito, fontane, ecc...	alta qualità				
		media qualità		X		
		bassa qualità				
12	VINCOLI LEGISLATIVI					
13	INTERVENTO PIANO PRECEDENTE	RISANAMENTO		R2		
14	NOTE: parte centrale del casale con due fronti liberi e mezzo. Il fronte principale prospettante direttamente verso la strada pubblica, presenta scale e poggiolo cementizio con ringhiera in ferro, poggiori di piano secondo in legno con diversa tipologia (trentina color grigio chiaro quello più recente aggettante, a listelli orizzontali l'altro), portale ad arco con contorni. Il fronte opposto evidenzia nei piani alti delle aie i vecchi poggiori con struttura a graticcio e le ampie aperture ritagliate nelle murature, oltre contrafforti murari.					

P.ED. 64 C.C. POIA

UNITA' EDILIZIA n. 05

IMMAGINI CARTOGRAFICHE A VISTA



DOCUMENTAZIONE FOTOGRAFICA



ANALISI DI PROGETTO

CATEGORIA D'INTERVENTO	RISANAMENTO	R2
VINCOLI PARTICOLARI		
INDICAZIONI PROGETTUALI	Valorizzare i vecchi poggiali con struttura a graticcio e le ampie aperture ritagliate nelle murature, oltre contrafforti murari.	

ANALISI DI RILIEVO**UNITA EDILIZIA N° 05**

1	TIPOLOGIA FUNZIONALE	edificio prevalentemente residenziale		X		
		edificio prevalentemente produttivo (negozio, bar, albergo, ufficio, laboratorio, deposito, legnaia...)				
		edificio speciale				
		stalle				
		baite				
		malghe				
		altro.....				
2	EPOCA DI COSTRUZIONE	anteriore al 1860				
		tra il 1860 e il 1939		X		
		post 1939				
		post 1960/70				
3	PERMANENZA DEI CARATTERI FORMALI TRADIZIONALI	volumetrici originali	da 1 a 4	4		
		Costruttivo	da 1 a 4	3		
		Complementari	da 1 a 4	3		
		Decorativi	da 1 a 4	2		
		TOTALE		12		
4	PARAMETRI EDILIZI	numero piani		2		
		interrato/seminterrato		1		
		sottotetto		1		
5	DESTINAZIONE/USO PREVALENTE	ABITATIVO				
6	VINCOLI DI FACCIATA	Affreschi murali, bifore, colonne, altro....				
		fronti generali di pregio				
		contorni in pietra muratura o in legno da valorizzare		X		
		Inferriate, poggiori....		X		
		Portoni tradizionali da valorizzare		X		
7	COPERTURA: tipo a padiglione	Manto di copertura	coppo tipo cotto marsigliese			
			tegole in cemento scandole o pietra lamiera	X		
8	STRUTTURA PORTANTE	Tipo di struttura portante	muratura	X		
			legno			
			cemento armato			
			ferro			
9	DEGRADO	X	nessuno	medio	elevato	
		PARZIALE		TOTALE		X
10	GRADO DI UTILIZZO	utilizzato		X		
		sottoutilizzato				
		in stato di abbandono				
11	SPAZI DI PERTINENZA Muretti a secco, acciottolati, piastre in granito, fontane, ecc...	alta qualità				
		media qualità		X		
		bassa qualità				
12	VINCOLI LEGISLATIVI					
13	INTERVENTO PIANO PRECEDENTE	RISANAMENTO		R2		
14	NOTE: parte laterale di testa del casale con tre fronti liberi, già ristrutturata nel recente passato. Poggiolo alla trentina aggettante sul fronte strada, incassato nel lato est dove si trova il pontile della casa. Manufatto accessorio/tettoia di recente realizzazione nel cortile (p.f. 67/1 – 67/2-67/3).					

P.ED. 59 C.C. POIA

UNITA' EDILIZIA n. 06

IMMAGINI CARTOGRAFICHE A VISTA



DOCUMENTAZIONE FOTOGRAFICA



ANALISI DI PROGETTO

	CATEGORIA D'INTERVENTO	RISANAMENTO	R2
	VINCOLI PARTICOLARI		
	INDICAZIONI PROGETTUALI costruita nell'epoca della lavorazione e filatura dei bozzoli dei bachi da seta, si caratterizza per le numerose finestrate accostate, che proseguono anche nel muro di cinta del fronte ovest che vanno mantenute e valorizzate		

ANALISI DI RILIEVO**UNITA EDILIZIA N° 06**

1	TIPOLOGIA FUNZIONALE	edificio prevalentemente residenziale		X
		edificio prevalentemente produttivo (negozio, bar, albergo, ufficio, laboratorio, deposito, legnaia...)		
		edificio speciale		
		stalle		
		baite		
		malghe		
		altro.....		
2	EPOCA DI COSTRUZIONE	anteriore al 1860		X
		tra il 1860 e il 1939		
		post 1939		
		post 1960/70		
3	PERMANENZA DEI CARATTERI FORMALI TRADIZIONALI	volumetrici originali	da 1 a 4	4
		Costruttivo	da 1 a 4	3
		Complementari	da 1 a 4	3
		Decorativi	da 1 a 4	1
		TOTALE		11
4	PARAMETRI EDILIZI	numero piani		1
		interrato/seminterrato		
		sottotetto		1
5	DESTINAZIONE/USO PREVALENTE	EX OPIFICIO (filanda)		
6	VINCOLI DI FACCIATA	Affreschi murali, bifore, colonne, altro....		
		fronti generali di pregio		
		contorni in pietra muratura o in legno da valorizzare		X
		Inferriate, poggiori....		
		Portoni tradizionali da valorizzare		
7	COPERTURA: due falde	Manto di copertura	coppo tipo cotto marsigliese	X
			tegole in cemento	
			scandole o pietra	
			lamiera	
8	STRUTTURA PORTANTE	Tipo di struttura portante	muratura	X
			legno	
			cemento armato	
			ferro	
9	DEGRADO	<input type="checkbox"/> nullo <input checked="" type="checkbox"/> medio <input type="checkbox"/> elevato		
		PARZIALE <input type="checkbox"/> TOTALE <input checked="" type="checkbox"/>		
10	GRADO DI UTILIZZO	utilizzato		
		sottoutilizzato		X
		in stato di abbandono		
11	SPAZI DI PERTINENZA Muretti a secco, acciottolati, piastre in granito, fontane, ecc...	alta qualità		
		media qualità		X
		bassa qualità		
12	VINCOLI LEGISLATIVI			
13	INTERVENTO PIANO PRECEDENTE	RISANAMENTO		R2
14	NOTE: costruita nell'epoca della lavorazione e filatura dei bozzoli dei bachi da seta, si caratterizza per le numerose finestrate accostate, che proseguono anche nel muro di cinta del fronte ovest. Ampio cortile interno.			

P.ED. 230 C.C. POIA

UNITA' EDILIZIA n. 07

IMMAGINI CARTOGRAFICHE A VISTA



DOCUMENTAZIONE FOTOGRAFICA



ANALISI DI PROGETTO

	CATEGORIA D'INTERVENTO	RISTRUTTURAZIONE	R3
	VINCOLI PARTICOLARI		
	INDICAZIONI PROGETTUALI Valorizzare le ampie aperture prospettiche tamponate in legno		

ANALISI DI RILIEVO

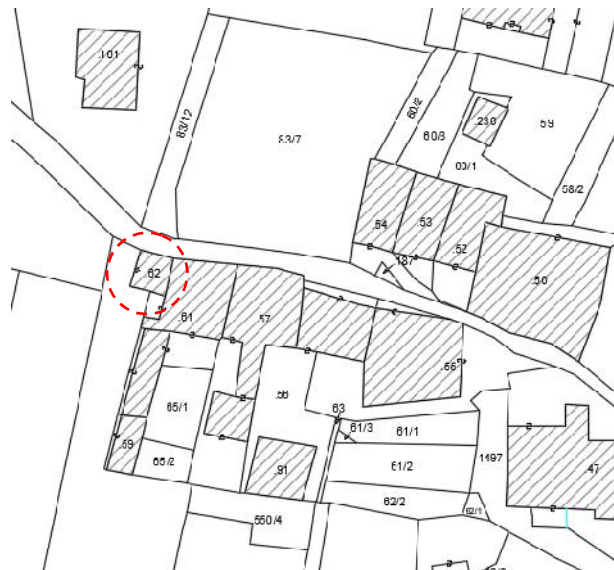

UNITA EDILIZIA N° 07

1	TIPOLOGIA FUNZIONALE	edificio prevalentemente residenziale		
		edificio prevalentemente produttivo (negozio, bar, albergo, ufficio, laboratorio, deposito, legnaia...)		
		edificio speciale		
		stalle		X
		baito		
		malghe		
		altro.....		
2	EPOCA DI COSTRUZIONE	anteriore al 1860		
		tra il 1860 e il 1939		
		post 1939		X
		post 1960/70		
3	PERMANENZA DEI CARATTERI FORMALI TRADIZIONALI	volumetrici originali	da 1 a 4	3
		Costruttivo	da 1 a 4	3
		Complementari	da 1 a 4	3
		Decorativi	da 1 a 4	1
		TOTALE		10
4	PARAMETRI EDILIZI	numero piani		1
		interrato/seminterrato		
		sottotetto		
5	DESTINAZIONE/USO PREVALENTE	BAITO/DEPOSITO		
6	VINCOLI DI FACCIATA	Affreschi murali, bifore, colonne, altro....		
		fronti generali di pregio		
		contorni in pietra muratura o in legno da valorizzare		X
		Inferriate, poggiori.....		
		Portoni tradizionali da valorizzare		
7	COPERTURA: due falde	Manto di copertura	coppo tipo cotto	X
			marsigliese	
			tegole in cemento	
			scandole o pietra	
			lamiera	
8	STRUTTURA PORTANTE	Tipo di struttura portante	muratura	X
			legno	
			cemento armato	
			ferro	
9	DEGRADO	<input type="checkbox"/> nullo <input checked="" type="checkbox"/> medio <input type="checkbox"/> elevato		
		PARZIALE <input type="checkbox"/> TOTALE <input checked="" type="checkbox"/>		
10	GRADO DI UTILIZZO	utilizzato		X
		sottoutilizzato		
		in stato di abbandono		
11	SPAZI DI PERTINENZA Muretti a secco, acciottolati, piastre in granito, fontane, ecc...	alta qualità		
		media qualità		X
		bassa qualità		
12	VINCOLI LEGISLATIVI			
13	INTERVENTO PIANO PRECEDENTE	RISTRUTTURAZIONE		R3
14	NOTE: manufatto di medie dimensioni caratterizzato dalle ampie aperture prospettiche tamponate in legno con portone centrale dal lato sud			

P.ED. 62 C.C. POIA

UNITA' EDILIZIA n. 08

IMMAGINI CARTOGRAFICHE A VISTA



DOCUMENTAZIONE FOTOGRAFICA



ANALISI DI PROGETTO

CATEGORIA D'INTERVENTO	RESTAURO	R1
VINCOLI PARTICOLARI	D.lgs. n. 42 dd. 22/01/2004 (ex L. n. 1089 dd. 01/06/1939);	
INDICAZIONI PROGETTUALI		

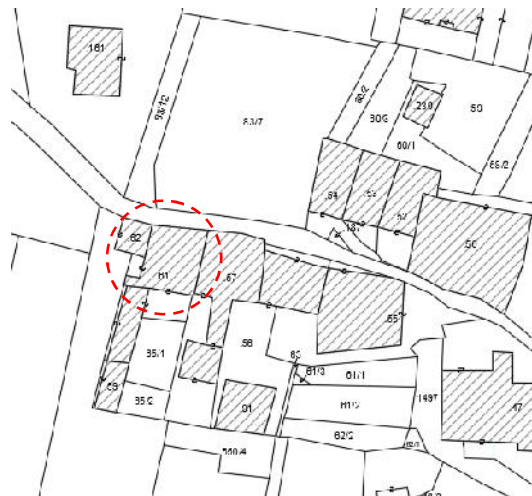
ANALISI DI RILIEVO**UNITA EDILIZIA N° 08**

1	TIPOLOGIA FUNZIONALE	edificio prevalentemente residenziale		
		edificio prevalentemente produttivo (negozio, bar, albergo, ufficio, laboratorio, deposito, legnaia...)		
		edificio speciale		X
		stalle		
		baito		
		malghe		
		altro.....		
2	EPOCA DI COSTRUZIONE	anteriore al 1860		X
		tra il 1860 e il 1939		
		post 1939		
		post 1960/70		
3	PERMANENZA DEI CARATTERI FORMALI TRADIZIONALI	volumetrici originali	da 1 a 4	4
		Costruttivo	da 1 a 4	4
		Complementari	da 1 a 4	3
		Decorativi	da 1 a 4	2
		TOTALE		13
4	PARAMETRI EDILIZI	numero piani		
		interrato/seminterrato		
		sottotetto		
5	DESTINAZIONE/USO PREVALENTE	CHIESA/CAPPELLA PRIVATA		
6	VINCOLI DI FACCIATA	Affreschi murali, bifore, colonne, altro....		
		fronti generali di pregio		X
		contorni in pietra muratura o in legno da valorizzare		X
		Inferriate, poggiosi.....		X
		Portoni tradizionali da valorizzare		X
7	COPERTURA: due falde	Manto di copertura	coppo tipo cotto marsigliese	X
			tegole in cemento	
			scandole o pietra	
			lamiera	
8	STRUTTURA PORTANTE	Tipo di struttura portante	muratura	X
			legno	
			cemento armato	
			ferro	
9	DEGRADO	<input type="checkbox"/> nullo <input checked="" type="checkbox"/> medio <input type="checkbox"/> elevato		
		PARZIALE <input type="checkbox"/> TOTALE <input checked="" type="checkbox"/>		
10	GRADO DI UTILIZZO	utilizzato		
		sottoutilizzato		X
		in stato di abbandono		
11	SPAZI DI PERTINENZA Muretti a secco, acciottolati, piastre in granito, fontane, ecc...	alta qualità		
		media qualità		X
		bassa qualità		
12	VINCOLI LEGISLATIVI	D.lgs. n. 42 dd. 22/01/2004 (ex L. n. 1089 dd. 01/06/1939);		
13	INTERVENTO PIANO PRECEDENTE	RESTAURO		R1
14	NOTE: chiesetta privata con portale d'ingresso direttamente dal lato strada, due finestre laterali, campanile a vela.			


P.ED. 61 C.C. POIA

UNITA' EDILIZIA n. 09

IMMAGINI CARTOGRAFICHE A VISTA



DOCUMENTAZIONE FOTOGRAFICA



ANALISI DI PROGETTO

	CATEGORIA D'INTERVENTO	RISANAMENTO	R2
	VINCOLI PARTICOLARI	DIRETTO (D.Lgs. 490; L. 1089 e L. 364) NO SOPRAELEVAZIONE (ART.105 COMMA 2 L.P.15/15)	
	INDICAZIONI PROGETTUALI Edificio storico nobiliare, con forometria simmetrica dotata di contorni in pietra lavorata, portale ad arco affiancato da altro rettangolare, intonaco al civile, fori ovali nel sottotetto. Da rispettare e valorizzare		

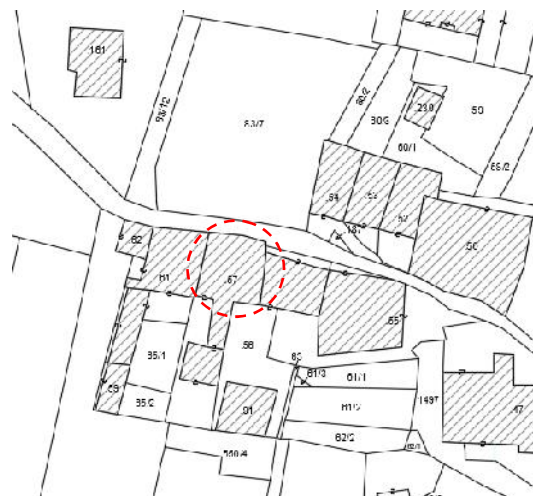
ANALISI DI RILIEVO**UNITA EDILIZIA N° 09**

1	TIPOLOGIA FUNZIONALE	edificio prevalentemente residenziale		X
		edificio prevalentemente produttivo (negozio, bar, albergo, ufficio, laboratorio, deposito, legnaia...)		
		edificio speciale		
		stalle		
		baito		
		malghe		
		altro.....		
2	EPOCA DI COSTRUZIONE	anteriore al 1860		X
		tra il 1860 e il 1939		
		post 1939		
		post 1960/70		
3	PERMANENZA DEI CARATTERI FORMALI TRADIZIONALI	volumetrici originali	da 1 a 4	4
		Costruttivo	da 1 a 4	3
		Complementari	da 1 a 4	3
		Decorativi	da 1 a 4	2
		TOTALE		12
4	PARAMETRI EDILIZI	numero piani		3
		interrato/seminterrato		
		sottotetto		1
5	DESTINAZIONE/USO PREVALENTE	ABITATIVO		
6	VINCOLI DI FACCIATA	Affreschi murali, bifore, colonne, altro....		
		fronti generali di pregio		X
		contorni in pietra muratura o in legno da valorizzare		X
		Inferriate, poggiori....		X
		Portoni tradizionali da valorizzare		X
7	COPERTURA: tre falde	Manto di copertura	coppo tipo cotto marsigliese	X
			tegole in cemento	
			scandole o pietra	
			lamiera	
8	STRUTTURA PORTANTE	Tipo di struttura portante	muratura	X
			legno	
			cemento armato	
			ferro	
9	DEGRADO	<input type="checkbox"/> nullo <input checked="" type="checkbox"/> medio <input type="checkbox"/> elevato		
		PARZIALE <input type="checkbox"/> TOTALE <input checked="" type="checkbox"/>		
10	GRADO DI UTILIZZO	utilizzato		X
		sottoutilizzato		
		in stato di abbandono		
11	SPAZI DI PERTINENZA Muretti a secco, acciottolati, piastre in granito, fontane, ecc...	alta qualità		
		media qualità		X
		bassa qualità		
12	VINCOLI LEGISLATIVI			
13	INTERVENTO PIANO PRECEDENTE	RISANAMENTO		R2
14	NOTE: edificio storico nobiliare, con forometria simmetrica dotata di contorni in pietra lavorata, portale ad arco affiancato da altro rettangolare, intonaco al civile, fori ovali nel sottotetto. Priva di poggiori e con terrazzo in parte aggettante con struttura cementizia sopra il portale del fronte ovest.			

P.ED. 57 C.C. POIA

UNITA' EDILIZIA n. 10

IMMAGINI CARTOGRAFICHE A VISTA



DOCUMENTAZIONE FOTOGRAFICA



ANALISI DI PROGETTO

	CATEGORIA D'INTERVENTO	RISANAMENTO	R2
	VINCOLI PARTICOLARI	DIRETTO (D.Lgs. 490; L. 1089 e L. 364) NO SOPRAELEVAZIONE (ART.105 COMMA 2 L.P.15/15)	
	INDICAZIONI PROGETTUALI Valorizzare il porticato arcuato di pregio con sovrastante loggiato		

ANALISI DI RILIEVO**UNITA EDILIZIA N° 10**

1	TIPOLOGIA FUNZIONALE	edificio prevalentemente residenziale		X		
		edificio prevalentemente produttivo (negozio, bar, albergo, ufficio, laboratorio, deposito, legnaia...)				
		edificio speciale				
		stalle				
		baito				
		malghe				
		altro.....				
2	EPOCA DI COSTRUZIONE	anteriore al 1860				
		tra il 1860 e il 1939		X		
		post 1939				
		post 1960/70				
3	PERMANENZA DEI CARATTERI FORMALI TRADIZIONALI	volumetrici originali	da 1 a 4	4		
		Costruttivo	da 1 a 4	3		
		Complementari	da 1 a 4	3		
		Decorativi	da 1 a 4	3		
		TOTALE		13		
4	PARAMETRI EDILIZI	numero piani		2		
		interrato/seminterrato		1		
		sottotetto		1		
5	DESTINAZIONE/USO PREVALENTE	ABITATIVO				
6	VINCOLI DI FACCIATA	Affreschi murali, bifore, colonne, altro....		X		
		fronti generali di pregio		X		
		contorni in pietra muratura o in legno da valorizzare		X		
		Inferriate, poggiosi.....		X		
		Portoni tradizionali da valorizzare		X		
7	COPERTURA: due falde	Manto di copertura	coppo tipo cotto marsigliese	X		
			tegole in cemento	X		
			scandole o pietra			
			lamiera			
8	STRUTTURA PORTANTE	Tipo di struttura portante	muratura	X		
			legno			
			cemento armato			
			ferro			
9	DEGRADO	X	nessuno	medio	elevato	
		PARZIALE		TOTALE		X
10	GRADO DI UTILIZZO	utilizzato			X	
		sottoutilizzato				
		in stato di abbandono				
11	SPAZI DI PERTINENZA Muretti a secco, acciottolati, piastre in granito, fontane, ecc...	alta qualità				
		media qualità			X	
		bassa qualità				
12	VINCOLI LEGISLATIVI					
13	INTERVENTO PIANO PRECEDENTE	RISANAMENTO			R2	
14	NOTE: edificio storico nobiliare, che sul fronte strada mostra un porticato arcuato di pregio con sovrastante loggiato accessibile da scala esterna in pietra (vedasi scheda n. 13). Privo di poggiosi aggettanti, intonaco al civile.					


P.ED. 57 C.C. POIA

UNITA' EDILIZIA n. 11

IMMAGINI CARTOGRAFICHE A VISTA



DOCUMENTAZIONE FOTOGRAFICA



ANALISI DI PROGETTO

	CATEGORIA D'INTERVENTO	RISANAMENTO	R2
	VINCOLI PARTICOLARI		
	INDICAZIONI PROGETTUALI		

ANALISI DI RILIEVO**UNITA EDILIZIA N° 11**

1	TIPOLOGIA FUNZIONALE	edificio prevalentemente residenziale			X
		edificio prevalentemente produttivo (negozio, bar, albergo, ufficio, laboratorio, deposito, legnaia...)			
		edificio speciale			
		stalle			
		baite			
		malghe			
		altro.....			
2	EPOCA DI COSTRUZIONE	anteriore al 1860			X
		tra il 1860 e il 1939			
		post 1939			
		post 1960/70			
3	PERMANENZA DEI CARATTERI FORMALI TRADIZIONALI	volumetrici originali	da 1 a 4	4	
		Costruttivo	da 1 a 4	3	
		Complementari	da 1 a 4	3	
		Decorativi	da 1 a 4	1	
		TOTALE		11	
4	PARAMETRI EDILIZI	numero piani			1
		interrato/seminterrato			
		sottotetto			1
5	DESTINAZIONE/USO PREVALENTE	EX OPIFICIO (filanda)			
6	VINCOLI DI FACCIATA	Affreschi murali, bifore, colonne, altro....			
		fronti generali di pregio			
		contorni in pietra muratura o in legno da valorizzare			
		Inferriate, poggiori....			
		Portoni tradizionali da valorizzare			
7	COPERTURA: due falde	Manto di copertura	coppo tipo cotto marsigliese	X	
			tegole in cemento		
			scandole o pietra		
			lamiera		
8	STRUTTURA PORTANTE	Tipo di struttura portante	muratura	X	
			legno		
			cemento armato		
			ferro		
9	DEGRADO	<input type="checkbox"/> nullo <input type="checkbox"/> medio <input type="checkbox"/> elevato			
		PARZIALE <input type="checkbox"/> TOTALE <input checked="" type="checkbox"/>			
10	GRADO DI UTILIZZO	utilizzato			X
		sottoutilizzato			
		in stato di abbandono			
11	SPAZI DI PERTINENZA Muretti a secco, acciottolati, piastre in granito, fontane, ecc...	alta qualità			X
		media qualità			
		bassa qualità			
12	VINCOLI LEGISLATIVI				
13	INTERVENTO PIANO PRECEDENTE	RISANAMENTO			R2
14	NOTE:				

P.ED. 57 C.C. POIA

UNITA' EDILIZIA n. 12

IMMAGINI CARTOGRAFICHE A VISTA



DOCUMENTAZIONE FOTOGRAFICA



ANALISI DI PROGETTO

	CATEGORIA D'INTERVENTO	RISANAMENTO	R2
	VINCOLI PARTICOLARI		
	INDICAZIONI PROGETTUALI		


ANALISI DI RILIEVO**UNITA EDILIZIA N° 12**

1	TIPOLOGIA FUNZIONALE	edificio prevalentemente residenziale			X
		edificio prevalentemente produttivo (negozio, bar, albergo, ufficio, laboratorio, deposito, legnaia...)			
		edificio speciale			
		stalle			
		baite			
		malghe			
		altro.....			
2	EPOCA DI COSTRUZIONE	anteriore al 1860			X
		tra il 1860 e il 1939			
		post 1939			
		post 1960/70			
3	PERMANENZA DEI CARATTERI FORMALI TRADIZIONALI	volumetrici originali	da 1 a 4	4	
		Costruttivo	da 1 a 4	3	
		Complementari	da 1 a 4	3	
		Decorativi	da 1 a 4	1	
		TOTALE		11	
4	PARAMETRI EDILIZI	numero piani			1
		interrato/seminterrato			
		sottotetto			1
5	DESTINAZIONE/USO PREVALENTE	EX OPIFICIO (filanda)			
6	VINCOLI DI FACCIATA	Affreschi murali, bifore, colonne, altro....			
		fronti generali di pregio			
		contorni in pietra muratura o in legno da valorizzare			
		Inferriate, poggiali.....			
		Portoni tradizionali da valorizzare			
7	COPERTURA: due falde	Manto di copertura	coppo tipo cotto marsigliese		
			tegole in cemento scandole o pietra lamiera		
8	STRUTTURA PORTANTE	Tipo di struttura portante	muratura	X	
			legno		
			cemento armato		
			ferro		
9	DEGRADO	<input type="checkbox"/> nullo <input type="checkbox"/> medio <input type="checkbox"/> elevato			
		PARZIALE <input type="checkbox"/> TOTALE <input checked="" type="checkbox"/>			
10	GRADO DI UTILIZZO	utilizzato			X
		sottoutilizzato			
		in stato di abbandono			
11	SPAZI DI PERTINENZA Muretti a secco, acciottolati, piastre in granito, fontane, ecc...	alta qualità			X
		media qualità			
		bassa qualità			
12	VINCOLI LEGISLATIVI				
13	INTERVENTO PIANO PRECEDENTE	RISANAMENTO			R2
14	NOTE:				

P.ED. 56 C.C. POIA

UNITA' EDILIZIA n. 13

IMMAGINI CARTOGRAFICHE A VISTA



DOCUMENTAZIONE FOTOGRAFICA



ANALISI DI PROGETTO

	CATEGORIA D'INTERVENTO	RISANAMENTO	R2
	VINCOLI PARTICOLARI	DIRETTO (D.Lgs. 490; L. 1089 e L. 364) NO SOPRAELEVAZIONE (ART.105 COMMA 2 L.P.15/15)	
	INDICAZIONI PROGETTUALI Inserito in contesto edilizio di pregio		

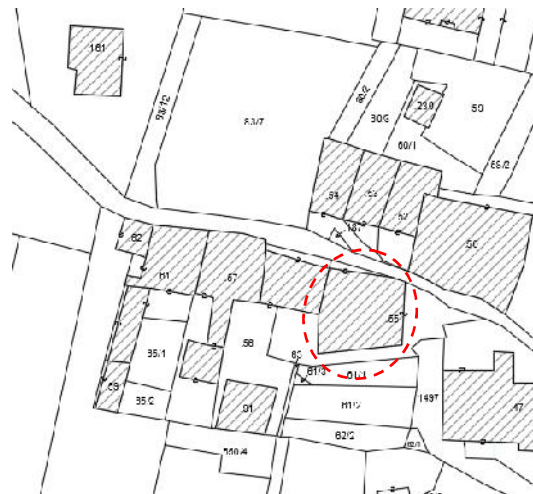
ANALISI DI RILIEVO**UNITA EDILIZIA N° 13**

1	TIPOLOGIA FUNZIONALE	edificio prevalentemente residenziale		X			
		edificio prevalentemente produttivo (negozio, bar, albergo, ufficio, laboratorio, deposito, legnaia...)					
		edificio speciale					
		stalle					
		baito					
		malghe					
		altro.....					
2	EPOCA DI COSTRUZIONE	anteriore al 1860					
		tra il 1860 e il 1939		X			
		post 1939					
		post 1960/70					
3	PERMANENZA DEI CARATTERI FORMALI TRADIZIONALI	volumetrici originali	da 1 a 4	4			
		Costruttivo	da 1 a 4	3			
		Complementari	da 1 a 4	3			
		Decorativi	da 1 a 4	2			
		TOTALE		12			
4	PARAMETRI EDILIZI	numero piani		2			
		interrato/seminterrato		1			
		sottotetto		1			
5	DESTINAZIONE/USO PREVALENTE	ABITATIVO					
6	VINCOLI DI FACCIATA	Affreschi murali, bifore, colonne, altro....					
		fronti generali di pregio		X			
		contorni in pietra muratura o in legno da valorizzare		X			
		Inferriate, poggiori.....					
		Portoni tradizionali da valorizzare		X			
7	COPERTURA: due falde	Manto di copertura	coppo tipo cotto marsigliese	X			
			tegole in cemento	X			
			scandole o pietra				
			lamiera				
8	STRUTTURA PORTANTE	Tipo di struttura portante	muratura	X			
			legno				
			cemento armato				
			ferro				
9	DEGRADO		X	medio		elevato	
		PARZIALE			TOTALE		X
10	GRADO DI UTILIZZO	utilizzato		X			
		sottoutilizzato					
		in stato di abbandono					
11	SPAZI DI PERTINENZA Muretti a secco, acciottolati, piastre in granito, fontane, ecc...	alta qualità					
		media qualità		X			
		bassa qualità					
12	VINCOLI LEGISLATIVI						
13	INTERVENTO PIANO PRECEDENTE	RISANAMENTO			R2		
14	NOTE: parte monte del fabbricato che compone un fronte di significative qualità storiche.						

P.ED. 55 C.C. POIA

UNITA' EDILIZIA n. 14

IMMAGINI CARTOGRAFICHE A VISTA



DOCUMENTAZIONE FOTOGRAFICA



ANALISI DI PROGETTO

	CATEGORIA D'INTERVENTO	RISANAMENTO	R2
	VINCOLI PARTICOLARI	DIRETTO (D.Lgs. 490; L. 1089 e L. 364)	
	INDICAZIONI PROGETTUALI Valorizzare le ampie aperture ritagliate nella murature con la struttura a graticcio tipica dei ballatoi Edificio concluso dal punto di vista planivolumetrico, pertanto non si ritiene valida un ulteriore sopraelevazione ai sensi articolo 105 comma 2 della L.P. 15/2015.		

ANALISI DI RILIEVO**UNITA EDILIZIA N° 14**

1	TIPOLOGIA FUNZIONALE	edificio prevalentemente residenziale		X			
		edificio prevalentemente produttivo (negozio, bar, albergo, ufficio, laboratorio, deposito, legnaia...)					
		edificio speciale					
		stalle					
		baito					
		malghe					
		altro.....					
2	EPOCA DI COSTRUZIONE	anteriore al 1860					
		tra il 1860 e il 1939		X			
		post 1939					
		post 1960/70					
3	PERMANENZA DEI CARATTERI FORMALI TRADIZIONALI	volumetrici originali	da 1 a 4	4			
		Costruttivo	da 1 a 4	3			
		Complementari	da 1 a 4	3			
		Decorativi	da 1 a 4	2			
		TOTALE		12			
4	PARAMETRI EDILIZI	numero piani		2			
		interrato/seminterrato		1			
		sottotetto		1			
5	DESTINAZIONE/USO PREVALENTE	ABITATIVO					
6	VINCOLI DI FACCIATA	Affreschi murali, bifore, colonne, altro....					
		fronti generali di pregio		X			
		contorni in pietra muratura o in legno da valorizzare		X			
		Inferriate, poggiori.....					
		Portoni tradizionali da valorizzare		X			
7	COPERTURA: tre falde	Manto di copertura	coppo tipo cotto marsigliese	X			
			tegole in cemento scandole o pietra	X			
			lamiera				
8	STRUTTURA PORTANTE	Tipo di struttura portante	muratura	X			
			legno				
			cemento armato				
			ferro				
9	DEGRADO		X	medio		elevato	
		PARZIALE			TOTALE		X
10	GRADO DI UTILIZZO	utilizzato		X			
		sottoutilizzato					
		in stato di abbandono					
11	SPAZI DI PERTINENZA Muretti a secco, acciottolati, piastre in granito, fontane, ecc...	alta qualità					
		media qualità		X			
		bassa qualità					
12	VINCOLI LEGISLATIVI						
13	INTERVENTO PIANO PRECEDENTE	RISANAMENTO			R2		
14	NOTE: a monte il pontile del casale, mentre rilevano per il prospetto laterale sud le ampie aperture ritagliate nella murature con la struttura a graticcio tipica dei ballatoi che corrono lungo tutta la facciata, oltre ad ulteriore poggiorio sottostante.						

P.ED. 91 C.C. POIA

UNITA' EDILIZIA n. 15

IMMAGINI CARTOGRAFICHE A VISTA



DOCUMENTAZIONE FOTOGRAFICA



ANALISI DI PROGETTO

	CATEGORIA D'INTERVENTO	RISANAMENTO	R2
	VINCOLI PARTICOLARI		
	INDICAZIONI PROGETTUALI		

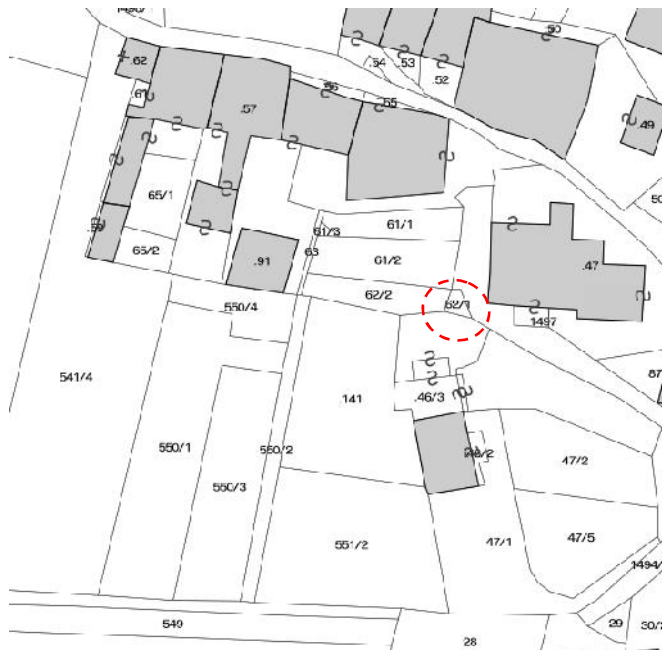
ANALISI DI RILIEVO**UNITA EDILIZIA N° 15**

1	TIPOLOGIA FUNZIONALE	edificio prevalentemente residenziale					
		edificio prevalentemente produttivo (negozio, bar, albergo, ufficio, laboratorio, deposito, legnaia...)					
		edificio speciale					
		stalle					
		baito		X			
		malghe					
		altro.....					
2	EPOCA DI COSTRUZIONE	anteriore al 1860					
		tra il 1860 e il 1939					
		post 1939		X			
		post 1960/70					
3	PERMANENZA DEI CARATTERI FORMALI TRADIZIONALI	volumetrici originali	da 1 a 4	3			
		Costruttivo	da 1 a 4	3			
		Complementari	da 1 a 4	3			
		Decorativi	da 1 a 4	1			
		TOTALE		10			
4	PARAMETRI EDILIZI	numero piani		1			
		interrato/seminterrato					
		sottotetto		1			
5	DESTINAZIONE/USO PREVALENTE	DEPOSITO					
6	VINCOLI DI FACCIATA	Affreschi murali, bifore, colonne, altro....					
		fronti generali di pregio					
		contorni in pietra muratura o in legno da valorizzare					
		Inferriate, poggiori....		X			
		Portoni tradizionali da valorizzare					
7	COPERTURA: due falde	Manto di copertura	coppo tipo cotto marsigliese				
			tegole in cemento scandole o pietra lamiera	X			
8	STRUTTURA PORTANTE	Tipo di struttura portante	muratura	X			
			legno	X			
			cemento armato				
			ferro				
9	DEGRADO		X	medio		elevato	
		PARZIALE			TOTALE		X
10	GRADO DI UTILIZZO	utilizzato		X			
		sottoutilizzato					
		in stato di abbandono					
11	SPAZI DI PERTINENZA Muretti a secco, acciottolati, piastre in granito, fontane, ecc...	alta qualità					
		media qualità		X			
		bassa qualità					
12	VINCOLI LEGISLATIVI						
13	INTERVENTO PIANO PRECEDENTE	RISANAMENTO		R2			
14	NOTE: ampio baito con poggiori sui prospetti frontali e capriate.						

P.FOND. 62/1 C.C. POIA

UNITA' EDILIZIA n. 16

IMMAGINI CARTOGRAFICHE A VISTA



DOCUMENTAZIONE FOTOGRAFICA



ANALISI DI PROGETTO

	CATEGORIA D'INTERVENTO	RISTRUTTURAZIONE	R3
	VINCOLI PARTICOLARI		
	INDICAZIONI PROGETTUALI		

ANALISI DI RILIEVO**UNITA EDILIZIA N° 16**

1	TIPOLOGIA FUNZIONALE	edificio prevalentemente residenziale			X	
		edificio prevalentemente produttivo (negozio, bar, albergo, ufficio, laboratorio, deposito, legnaia...)				
		edificio speciale				
		stalle				
		baito				
		malghe				
		altro.....				
2	EPOCA DI COSTRUZIONE	anteriore al 1860			X	
		tra il 1860 e il 1939				
		post 1939				
		post 1960/70				
3	PERMANENZA DEI CARATTERI FORMALI TRADIZIONALI	volumetrici originali	da 1 a 4	3		
		Costruttivo	da 1 a 4	2		
		Complementari	da 1 a 4	2		
		Decorativi	da 1 a 4	1		
		TOTALE		8		
4	PARAMETRI EDILIZI	numero piani			1	
		interrato/seminterrato				
		sottotetto				
5	DESTINAZIONE/USO PREVALENTE	DEPOSITO				
6	VINCOLI DI FACCIATA	Affreschi murali, bifore, colonne, altro....				
		fronti generali di pregio				
		contorni in pietra muratura o in legno da valorizzare				
		Inferriate, poggiali.....				
		Portoni tradizionali da valorizzare				
7	COPERTURA: falda unica	Manto di copertura	coppo tipo cotto marsigliese	X		
			tegole in cemento			
			scandole o pietra			
			lamiera			
8	STRUTTURA PORTANTE	Tipo di struttura portante	muratura	X		
			legno		X	
			cemento armato			
			ferro			
9	DEGRADO	X	nessuno	medio	elevato	
		PARZIALE		TOTALE		X
10	GRADO DI UTILIZZO	utilizzato			X	
		sottoutilizzato				
		in stato di abbandono				
11	SPAZI DI PERTINENZA Muretti a secco, acciottolati, piastre in granito, fontane, ecc...	alta qualità			X	
		media qualità				
		bassa qualità				
12	VINCOLI LEGISLATIVI					
13	INTERVENTO PIANO PRECEDENTE	RISTRUTTURAZIONE			R3	
14	NOTE: manufatto pertinenziale a servizio dell'attività alberghiera "Fiore", le cui strutture principali albergo e piscina comprese risultano esterne alla perimetrazione dei centri storici.					

	CATEGORIA D'INTERVENTO	MANUTENZIONE/RISTRUTTURAZIONE	R3
	VINCOLI PARTICOLARI		
	INDICAZIONI PROGETTUALI		

ANALISI DI RILIEVO**UNITA EDILIZIA N° 26**

1	TIPOLOGIA FUNZIONALE	edificio prevalentemente residenziale				
		edificio prevalentemente produttivo (negozio, bar, albergo, ufficio, laboratorio, deposito, legnaia...)				
		edificio speciale				
		stalle				
		baito				
		malghe				
		altro.....		X		
2	EPOCA DI COSTRUZIONE	anteriore al 1860				
		tra il 1860 e il 1939				
		post 1939				
		post 1960/70		X		
3	PERMANENZA DEI CARATTERI FORMALI TRADIZIONALI	volumetrici originali	da 1 a 4			
		Costruttivo	da 1 a 4			
		Complementari	da 1 a 4			
		Decorativi	da 1 a 4			
		TOTALE				
4	PARAMETRI EDILIZI	numero piani				
		interrato/seminterrato				
		sottotetto				
5	DESTINAZIONE/USO PREVALENTE	PIAZZUOLA CON FONTANA/COLLETIVO				
6	VINCOLI DI FACCIATA	Affreschi murali, bifore, colonne, altro....				
		fronti generali di pregio				
		contorni in pietra muratura o in legno da valorizzare				
		Inferriate, poggiali.....				
		Portoni tradizionali da valorizzare				
7	COPERTURA:	Manto di copertura	coppo tipo cotto marsigliese			
			tegole in cemento scandole o pietra lamiera			
8	STRUTTURA PORTANTE	Tipo di struttura portante	muratura			
			legno			
			cemento armato			
			ferro			
9	DEGRADO	X	nessuno	medio	elevato	
		PARZIALE		TOTALE		X
10	GRADO DI UTILIZZO	utilizzato		X		
		sottoutilizzato				
		in stato di abbandono				
11	SPAZI DI PERTINENZA Muretti a secco, acciottolati, piastre in granito, fontane, ecc...	alta qualità		X		
		media qualità				
		bassa qualità				
12	VINCOLI LEGISLATIVI					
13	INTERVENTO PIANO PRECEDENTE	RISTRUTTURAZIONE		R3		
14	NOTE: area pubblica riqualificata nel 1996 (data impressa sulla fontana) in luogo dei precedenti lavatoi, sostituiti con piccola fontana granitica e riqualificando la pavimentazione (porfido e acciottolato). Provvisoriamente allestita con presepe natalizio.					

P.ED. 54 C.C. POIA

UNITA' EDILIZIA n. 27

IMMAGINI CARTOGRAFICHE A VISTA



DOCUMENTAZIONE FOTOGRAFICA



ANALISI DI PROGETTO

	CATEGORIA D'INTERVENTO	RISANAMENTO	R2
	VINCOLI PARTICOLARI		
	INDICAZIONI PROGETTUALI Valorizzare i portali ad arco		

ANALISI DI RILIEVO**UNITA EDILIZIA N° 27**

1	TIPOLOGIA FUNZIONALE	edificio prevalentemente residenziale			X	
		edificio prevalentemente produttivo (negozio, bar, albergo, ufficio, laboratorio, deposito, legnaia...)				
		edificio speciale				
		stalle				
		baito				
		malghe				
		altro.....				
2	EPOCA DI COSTRUZIONE	anteriore al 1860				
		tra il 1860 e il 1939			X	
		post 1939				
		post 1960/70				
3	PERMANENZA DEI CARATTERI FORMALI TRADIZIONALI	volumetrici originali	da 1 a 4	4		
		Costruttivo	da 1 a 4	2		
		Complementari	da 1 a 4	3		
		Decorativi	da 1 a 4	2		
		TOTALE		11		
4	PARAMETRI EDILIZI	numero piani			1	
		interrato/seminterrato				
		sottotetto				
5	DESTINAZIONE/USO PREVALENTE	TERRAZZO/DEPOSITO				
6	VINCOLI DI FACCIATA	Affreschi murali, bifore, colonne, altro....				
		fronti generali di pregio				
		contorni in pietra muratura o in legno da valorizzare				
		Inferriate, poggiori.....				
		Portoni tradizionali da valorizzare			X	
7	COPERTURA: terrazzo	Manto di copertura	coppo tipo cotto marsigliese			
			tegole in cemento			
			scandole o pietra			
			lamiera			
8	STRUTTURA PORTANTE	Tipo di struttura portante	muratura	X		
			legno			
			cemento armato			
			ferro			
9	DEGRADO	X	nessuno	medio	elevato	
		PARZIALE		TOTALE		X
10	GRADO DI UTILIZZO	utilizzato			X	
		sottoutilizzato				
		in stato di abbandono				
11	SPAZI DI PERTINENZA Muretti a secco, acciottolati, piastre in granito, fontane, ecc...	alta qualità				
		media qualità			X	
		bassa qualità				
12	VINCOLI LEGISLATIVI					
13	INTERVENTO PIANO PRECEDENTE	RISANAMENTO			R2	
14	NOTE: ampio terrazzo d'entrata della casa schedata al n° 28. Scalinata in porfido, cancello e ringhiera in ferro, portali ad arco in fregio alla strada comunale.					


P.ED. 53 - 54 C.C. POIA

UNITA' EDILIZIA n. 28

IMMAGINI CARTOGRAFICHE A VISTA



DOCUMENTAZIONE FOTOGRAFICA



ANALISI DI PROGETTO

	CATEGORIA D'INTERVENTO	RISANAMENTO	R2
	VINCOLI PARTICOLARI		
	INDICAZIONI PROGETTUALI		

ANALISI DI RILIEVO**UNITA EDILIZIA N° 28**

1	TIPOLOGIA FUNZIONALE	edificio prevalentemente residenziale			X	
		edificio prevalentemente produttivo (negozio, bar, albergo, ufficio, laboratorio, deposito, legnaia...)				
		edificio speciale				
		stalle				
		baito				
		malghe				
		altro.....				
2	EPOCA DI COSTRUZIONE	anteriore al 1860				
		tra il 1860 e il 1939			X	
		post 1939				
		post 1960/70				
3	PERMANENZA DEI CARATTERI FORMALI TRADIZIONALI	volumetrici originali	da 1 a 4	4		
		Costruttivo	da 1 a 4	3		
		Complementari	da 1 a 4	3		
		Decorativi	da 1 a 4	1		
		TOTALE		11		
4	PARAMETRI EDILIZI	numero piani			3	
		interrato/seminterrato				
		sottotetto			1	
5	DESTINAZIONE/USO PREVALENTE	ABITATIVO				
6	VINCOLI DI FACCIATA	Affreschi murali, bifore, colonne, altro....				
		fronti generali di pregio				
		contorni in pietra muratura o in legno da valorizzare			X	
		Inferriate, poggiori.....				
		Portoni tradizionali da valorizzare			X	
7	COPERTURA: 3 falde	Manto di copertura	coppo tipo cotto marsigliese	X		
			tegole in cemento			
			scandole o pietra			
			lamiera			
8	STRUTTURA PORTANTE	Tipo di struttura portante	muratura	X		
			legno			
			cemento armato			
			ferro			
9	DEGRADO	X	nullo	medio	elevato	
		PARZIALE		TOTALE		X
10	GRADO DI UTILIZZO	utilizzato			X	
		sottoutilizzato				
		in stato di abbandono				
11	SPAZI DI PERTINENZA Muretti a secco, acciottolati, piastre in granito, fontane, ecc...	alta qualità				
		media qualità			X	
		bassa qualità				
12	VINCOLI LEGISLATIVI					
13	INTERVENTO PIANO PRECEDENTE	RISANAMENTO			R2	
14	NOTE: poggiori cementiti sul fronte ovest, a sud portali di accesso alle abitazioni ad arco con contorni (presenza di due finestre con tapparelle sulle finestre). A nord il cortile a prato, delimitato a valle da muro in sassi a secco. Intonaco sbriciato.					

P.ED. 52 C.C. POIA

UNITA' EDILIZIA n. 29

IMMAGINI CARTOGRAFICHE A VISTA



DOCUMENTAZIONE FOTOGRAFICA



ANALISI DI PROGETTO

	CATEGORIA D'INTERVENTO	RISANAMENTO	R2
	VINCOLI PARTICOLARI		
	INDICAZIONI PROGETTUALI		

ANALISI DI RILIEVO**UNITA EDILIZIA N° 29**

1	TIPOLOGIA FUNZIONALE	edificio prevalentemente residenziale		X		
		edificio prevalentemente produttivo (negozio, bar, albergo, ufficio, laboratorio, deposito, legnaia...)				
		edificio speciale				
		stalle				
		baito				
		malghe				
		altro.....				
2	EPOCA DI COSTRUZIONE	anteriore al 1860				
		tra il 1860 e il 1939		X		
		post 1939				
		post 1960/70				
3	PERMANENZA DEI CARATTERI FORMALI TRADIZIONALI	volumetrici originali	da 1 a 4	4		
		Costruttivo	da 1 a 4	3		
		Complementari	da 1 a 4	3		
		Decorativi	da 1 a 4	1		
		TOTALE		11		
4	PARAMETRI EDILIZI	numero piani		3		
		interrato/seminterrato				
		sottotetto		1		
5	DESTINAZIONE/USO PREVALENTE	ABITATIVO				
6	VINCOLI DI FACCIATA	Affreschi murali, bifore, colonne, altro....				
		fronti generali di pregio				
		contorni in pietra muratura o in legno da valorizzare		X		
		Inferriate, poggiori.....				
		Portoni tradizionali da valorizzare				
7	COPERTURA: 3 falde	Manto di copertura	coppo tipo cotto marsigliese	X		
			tegole in cemento			
			scandole o pietra			
			lamiera			
8	STRUTTURA PORTANTE	Tipo di struttura portante	muratura	X		
			legno			
			cemento armato			
			ferro			
9	DEGRADO	X	nullo	medio	elevato	
		PARZIALE		TOTALE		X
10	GRADO DI UTILIZZO	utilizzato		X		
		sottoutilizzato				
		in stato di abbandono				
11	SPAZI DI PERTINENZA Muretti a secco, acciottolati, piastre in granito, fontane, ecc...	alta qualità				
		media qualità		X		
		bassa qualità				
12	VINCOLI LEGISLATIVI					
13	INTERVENTO PIANO PRECEDENTE	RISANAMENTO		R2		
14	NOTE: a sud cortile cintato con cancello in ferro, poggiolo in legno e poggiolo cementizio con sottostanti contrafforti sagomati in testa. A nord scala esterna che sale sino al piano secondo, cortile/giardino a prato. Intonaco grezzo tipo a sbriccio.					

P.ED. 50 C.C. POIA

UNITA' EDILIZIA n. 30

IMMAGINI CARTOGRAFICHE A VISTA



DOCUMENTAZIONE FOTOGRAFICA



ANALISI DI PROGETTO



CATEGORIA D'INTERVENTO	RISANAMENTO	R2
VINCOLI PARTICOLARI		
INDICAZIONI PROGETTUALI	Valorizzare i ad arco, poggioli a graticcio,	

ANALISI DI RILIEVO

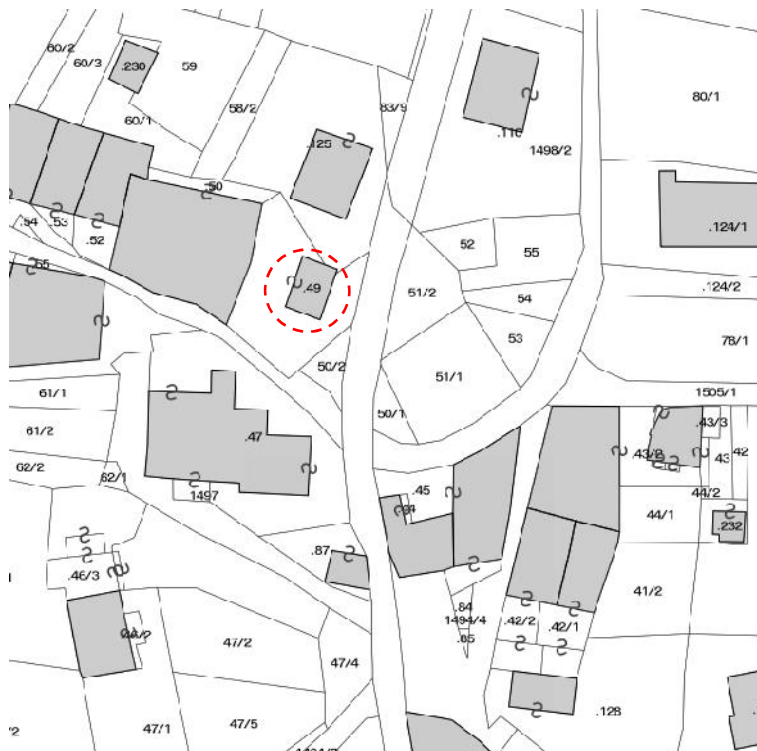
UNITA EDILIZIA N° 30

1	TIPOLOGIA FUNZIONALE	edificio prevalentemente residenziale		X
		edificio prevalentemente produttivo (negozio, bar, albergo, ufficio, laboratorio, deposito, legnaia...)		
		edificio speciale		
		stalle		
		baito		
		malghe		
		altro.....		
2	EPOCA DI COSTRUZIONE	anteriore al 1860		
		tra il 1860 e il 1939		X
		post 1939		
		post 1960/70		
3	PERMANENZA DEI CARATTERI FORMALI TRADIZIONALI	volumetrici originali	da 1 a 4	4
		Costruttivo	da 1 a 4	3
		Complementari	da 1 a 4	3
		Decorativi	da 1 a 4	2
		TOTALE		12
4	PARAMETRI EDILIZI	numero piani		3
		interrato/seminterrato		
		sottotetto		1
5	DESTINAZIONE/USO PREVALENTE	ABITATIVO		
6	VINCOLI DI FACCIATA	Affreschi murali, bifore, colonne, altro....		
		fronti generali di pregio		
		contorni in pietra muratura o in legno da valorizzare		X
		Inferriate, poggiori.....		X
		Portoni tradizionali da valorizzare		X
7	COPERTURA: 3 falde	Manto di copertura	coppo tipo cotto	X
			marsigliese	X
			tegole in cemento	X
			scandole o pietra	
			lamiera	
8	STRUTTURA PORTANTE	Tipo di struttura portante	muratura	X
			legno	
			cemento armato	
			ferro	
9	DEGRADO	<input type="checkbox"/> nullo <input checked="" type="checkbox"/> medio <input type="checkbox"/> elevato		
		PARZIALE <input checked="" type="checkbox"/> TOTALE <input checked="" type="checkbox"/>		
10	GRADO DI UTILIZZO	utilizzato		X
		sottoutilizzato		
		in stato di abbandono		
11	SPAZI DI PERTINENZA Muretti a secco, acciottolati, piastre in granito, fontane, ecc...	alta qualità		
		media qualità		X
		bassa qualità		
12	VINCOLI LEGISLATIVI			
13	INTERVENTO PIANO PRECEDENTE	RISANAMENTO		R2
14	NOTE: Ampio edificio posto alla testa del caseggiato con ponte dal lato est. già ristrutturato per la maggiore, eccetto la zona centrale del caseggiato (parte a valle) a cui sono essenzialmente riferiti il degrado ed i vincoli di facciata, caratterizzata da portali ad arco, poggiori a graticcio, ecc. (vedasi foto ridotte)			

P.ED. 49 C.C. POIA

UNITA' EDILIZIA n. 31

IMMAGINI CARTOGRAFICHE A VISTA



DOCUMENTAZIONE FOTOGRAFICA



ANALISI DI PROGETTO

	CATEGORIA D'INTERVENTO	RISTRUTTURAZIONE	R3
	VINCOLI PARTICOLARI		
	INDICAZIONI PROGETTUALI		

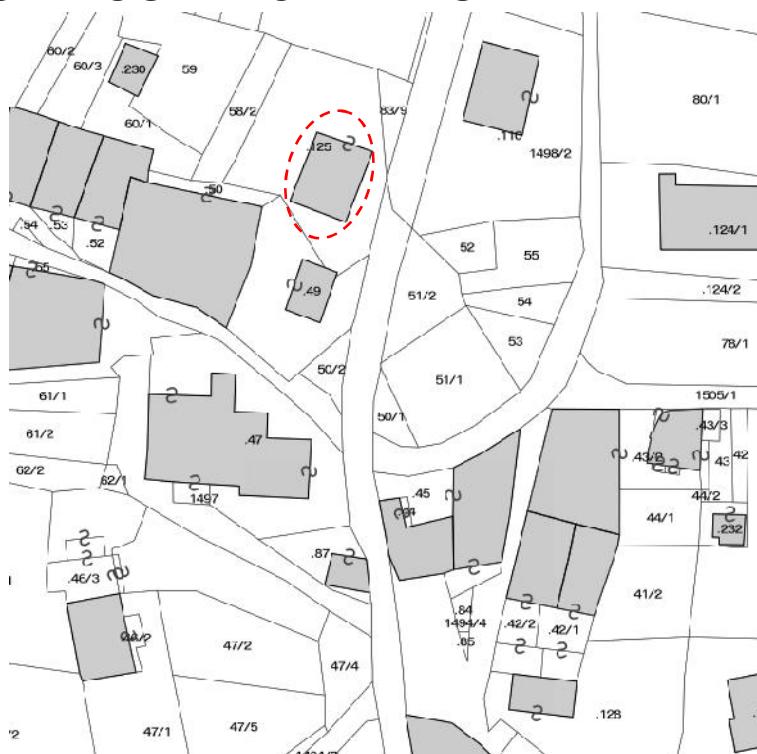
ANALISI DI RILIEVO**UNITA EDILIZIA N° 32-33**

1	TIPOLOGIA FUNZIONALE	edificio prevalentemente residenziale				
		edificio prevalentemente produttivo (negozio, bar, albergo, ufficio, laboratorio, deposito, legnaia...)				
		edificio speciale				
		stalle				
		baito				
		malghe				
		altro.....		X		
2	EPOCA DI COSTRUZIONE	anteriore al 1860				
		tra il 1860 e il 1939				
		post 1939		X		
		post 1960/70				
3	PERMANENZA DEI CARATTERI FORMALI TRADIZIONALI	volumetrici originali	da 1 a 4	3		
		Costruttivo	da 1 a 4	2		
		Complementari	da 1 a 4	2		
		Decorativi	da 1 a 4	1		
		TOTALE		8		
4	PARAMETRI EDILIZI	numero piani		1		
		interrato/seminterrato				
		sottotetto				
5	DESTINAZIONE/USO PREVALENTE	GARAGE/DEPOSITO				
6	VINCOLI DI FACCIATA	Affreschi murali, bifore, colonne, altro....				
		fronti generali di pregio				
		contorni in pietra muratura o in legno da valorizzare				
		Inferriate, poggiori....				
		Portoni tradizionali da valorizzare				
7	COPERTURA: a terrazzo	Manto di copertura	coppo tipo cotto marsigliese			
			tegole in cemento			
			scandole o pietra			
			lamiera			
8	STRUTTURA PORTANTE	Tipo di struttura portante	muratura	X		
			legno			
			cemento armato	X		
			ferro			
9	DEGRADO	X	nullo	medio	elevato	
		PARZIALE		TOTALE		X
10	GRADO DI UTILIZZO	utilizzato			X	
		sottoutilizzato				
		in stato di abbandono				
11	SPAZI DI PERTINENZA Muretti a secco, acciottolati, piastre in granito, fontane, ecc...	alta qualità				
		media qualità			X	
		bassa qualità				
12	VINCOLI LEGISLATIVI					
13	INTERVENTO PIANO PRECEDENTE	RISTRUTTURAZIONE			R3	
14	NOTE: garage seminterrato in fregio a strada comunale, ristrutturato recentemente.					

P.ED. 125 C.C. POIA

UNITA' EDILIZIA n. 32-33

IMMAGINI CARTOGRAFICHE A VISTA



DOCUMENTAZIONE FOTOGRAFICA



ANALISI DI PROGETTO

	CATEGORIA D'INTERVENTO	RISTRUTTURAZIONE	R3
	VINCOLI PARTICOLARI		
	INDICAZIONI PROGETTUALI		

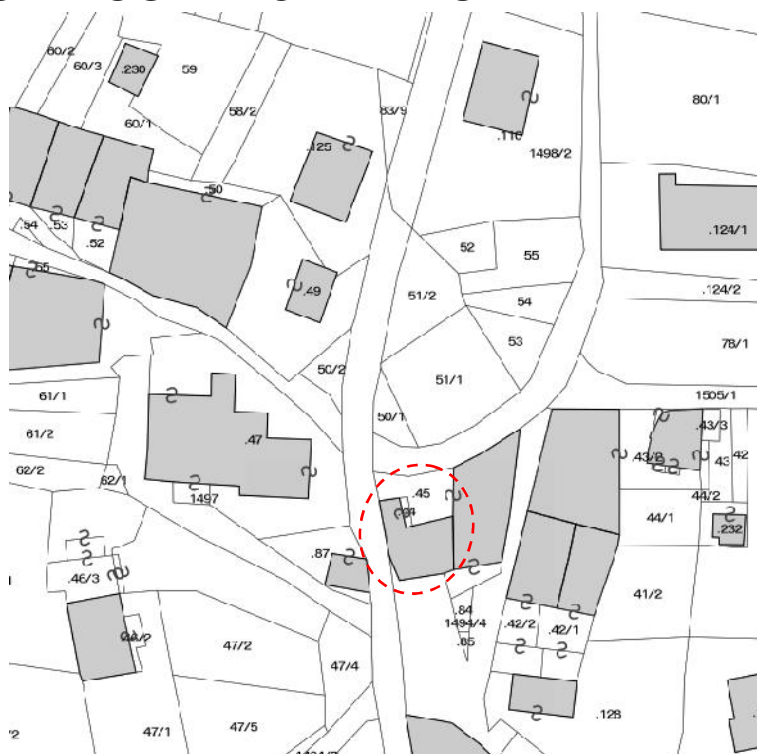
ANALISI DI RILIEVO**UNITA EDILIZIA N° 32-33**

1	TIPOLOGIA FUNZIONALE	edificio prevalentemente residenziale		<input checked="" type="checkbox"/>		
		edificio prevalentemente produttivo (negozio, bar, albergo, ufficio, laboratorio, deposito, legnaia...)				
		edificio speciale				
		stalle				
		baito				
		malghe				
		altro.....				
2	EPOCA DI COSTRUZIONE	anteriore al 1860				
		tra il 1860 e il 1939				
		post 1939				
		post 1960/70 (ristrutturazione totale)		<input checked="" type="checkbox"/>		
3	PERMANENZA DEI CARATTERI FORMALI TRADIZIONALI	volumetrici originali	da 1 a 4	3		
		Costruttivo	da 1 a 4	2		
		Complementari	da 1 a 4	3		
		Decorativi	da 1 a 4	2		
		TOTALE		10		
4	PARAMETRI EDILIZI	numero piani		1		
		interrato/seminterrato		1		
		sottotetto		1		
5	DESTINAZIONE/USO PREVALENTE	ABITATIVO				
6	VINCOLI DI FACCIATA	Affreschi murali, bifore, colonne, altro....				
		fronti generali di pregio				
		contorni in pietra muratura o in legno da valorizzare				
		Inferriate, poggiori....				
		Portoni tradizionali da valorizzare				
7	COPERTURA: due falde	Manto di copertura	coppo tipo cotto marsigliese			
			tegole in cemento	<input checked="" type="checkbox"/>		
			scandole o pietra			
			lamiera			
8	STRUTTURA PORTANTE	Tipo di struttura portante	muratura	<input checked="" type="checkbox"/>		
			legno			
			cemento armato			
			ferro			
9	DEGRADO	X	nullo	medio	elevato	
		PARZIALE		TOTALE		<input checked="" type="checkbox"/>
10	GRADO DI UTILIZZO	utilizzato		<input checked="" type="checkbox"/>		
		sottoutilizzato				
		in stato di abbandono				
11	SPAZI DI PERTINENZA Muretti a secco, acciottolati, piastre in granito, fontane, ecc...	alta qualità				
		media qualità		<input checked="" type="checkbox"/>		
		bassa qualità				
12	VINCOLI LEGISLATIVI					
13	INTERVENTO PIANO PRECEDENTE	RISTRUTTURAZIONE		R3		
14	NOTE: edificio riformulato integralmente nella ristrutturazione totale apportata in tempi recenti. Con il n° 32 è identificato il porticato di valle caratterizzato dalle ampie aperture arcuate con sovrastante terrazzo.					

P.ED. 44 C.C. POIA

UNITA' EDILIZIA n. 34 - 35

IMMAGINI CARTOGRAFICHE A VISTA



DOCUMENTAZIONE FOTOGRAFICA



ANALISI DI PROGETTO

	CATEGORIA D'INTERVENTO	RISANAMENTO	R2
	VINCOLI PARTICOLARI		
	INDICAZIONI PROGETTUALI Edificio concluso dal punto di vista planivolumetrico, pertanto non si ritiene valida un ulteriore sopraelevazione ai sensi articolo 105 comma 2 della L.P. 15/2015.		

ANALISI DI RILIEVO**UNITA EDILIZIA N° 34-35**

1	TIPOLOGIA FUNZIONALE	edificio prevalentemente residenziale		X		
		edificio prevalentemente produttivo (negozio, bar, albergo, ufficio, laboratorio, deposito, legnaia...)				
		edificio speciale				
		stalle				
		baito				
		malghe				
altro.....						
2	EPOCA DI COSTRUZIONE	anteriore al 1860				
		tra il 1860 e il 1939		X		
		post 1939				
		post 1960/70				
3	PERMANENZA DEI CARATTERI FORMALI TRADIZIONALI	volumetrici originali	da 1 a 4	4		
		Costruttivo	da 1 a 4	3		
		Complementari	da 1 a 4	3		
		Decorativi	da 1 a 4	2		
		TOTALE		12		
4	PARAMETRI EDILIZI	numero piani		3		
		interrato/seminterrato				
		sottotetto		1		
5	DESTINAZIONE/USO PREVALENTE	ABITATIVO				
6	VINCOLI DI FACCIATA	Affreschi murali, bifore, colonne, altro....				
		fronti generali di pregio				
		contorni in pietra muratura o in legno da valorizzare				
		Inferriate, poggiali.....				
		Portoni tradizionali da valorizzare				
7	COPERTURA: due falde (edificio 35) padiglione il resto.	Manto di copertura	coppo tipo cotto			
			marsigliese			
			tegole in cemento	X		
			scandole o pietra			
			lamiera			
8	STRUTTURA PORTANTE	Tipo di struttura portante	muratura	X		
			legno			
			cemento armato			
			ferro			
9	DEGRADO	X	nullo	medio	elevato	
		PARZIALE		TOTALE		X
10	GRADO DI UTILIZZO	utilizzato		X		
		sottoutilizzato				
		in stato di abbandono				
11	SPAZI DI PERTINENZA Muretti a secco, acciottolati, piastre in granito, fontane, ecc...	alta qualità				
		media qualità		X		
		bassa qualità				
12	VINCOLI LEGISLATIVI					
13	INTERVENTO PIANO PRECEDENTE	RISANAMENTO		R2		
14	NOTE: edificio già risanato.					

P.ED. 45 C.C. POIA

UNITA' EDILIZIA n. 36

IMMAGINI CARTOGRAFICHE A VISTA



DOCUMENTAZIONE FOTOGRAFICA



ANALISI DI PROGETTO

	CATEGORIA D'INTERVENTO	RISANAMENTO	R2
	VINCOLI PARTICOLARI		
	INDICAZIONI PROGETTUALI Edificio concluso dal punto di vista planivolumetrico, pertanto non si ritiene valida un ulteriore sopraelevazione ai sensi articolo 105 comma 2 della L.P. 15/2015.		

ANALISI DI RILIEVO**UNITA EDILIZIA N° 36**

1	TIPOLOGIA FUNZIONALE	edificio prevalentemente residenziale		<input checked="" type="checkbox"/>		
		edificio prevalentemente produttivo (negozio, bar, albergo, ufficio, laboratorio, deposito, legnaia...)				
		edificio speciale				
		stalle				
		baito				
		malghe				
		altro.....				
2	EPOCA DI COSTRUZIONE	anteriore al 1860				
		tra il 1860 e il 1939		<input checked="" type="checkbox"/>		
		post 1939				
		post 1960/70				
3	PERMANENZA DEI CARATTERI FORMALI TRADIZIONALI	volumetrici originali	da 1 a 4	4		
		Costruttivo	da 1 a 4	3		
		Complementari	da 1 a 4	3		
		Decorativi	da 1 a 4	2		
		TOTALE		12		
4	PARAMETRI EDILIZI	numero piani		2		
		interrato/seminterrato		1		
		sottotetto		1		
5	DESTINAZIONE/USO PREVALENTE	ABITATIVO				
6	VINCOLI DI FACCIATA	Affreschi murali, bifore, colonne, altro....				
		fronti generali di pregio				
		contorni in pietra muratura o in legno da valorizzare				
		Inferriate, poggiori....				
		Portoni tradizionali da valorizzare				
7	COPERTURA: padiglione	Manto di copertura	coppo tipo cotto marsigliese			
			tegole in cemento	<input checked="" type="checkbox"/>		
			scandole o pietra			
			lamiera			
8	STRUTTURA PORTANTE	Tipo di struttura portante	muratura	<input checked="" type="checkbox"/>		
			legno			
			cemento armato			
			ferro			
9	DEGRADO	X	nullo	medio	elevato	
		PARZIALE		TOTALE		X
10	GRADO DI UTILIZZO	utilizzato				
		sottoutilizzato				
		in stato di abbandono				
11	SPAZI DI PERTINENZA Muretti a secco, acciottolati, piastre in granito, fontane, ecc...	alta qualità				
		media qualità		<input checked="" type="checkbox"/>		
		bassa qualità				
12	VINCOLI LEGISLATIVI					
13	INTERVENTO PIANO PRECEDENTE	RISANAMENTO		R2		
14	NOTE: edificio in fase di risanamento, da completarsi in talune finiture. Scritta storica toponomastica sulla facciata della strettoia.					

P.ED. 43/2 C.C. POIA

UNITA' EDILIZIA n. 37

IMMAGINI CARTOGRAFICHE A VISTA



DOCUMENTAZIONE FOTOGRAFICA



ANALISI DI PROGETTO

	CATEGORIA D'INTERVENTO	RISANAMENTO	R2
	VINCOLI PARTICOLARI		
	INDICAZIONI PROGETTUALI		

ANALISI DI RILIEVO**UNITA EDILIZIA N° 37**

1	TIPOLOGIA FUNZIONALE	edificio prevalentemente residenziale		X		
		edificio prevalentemente produttivo (negozio, bar, albergo, ufficio, laboratorio, deposito, legnaia...)				
		edificio speciale				
		stalle				
		baito				
		malghe				
		altro.....				
2	EPOCA DI COSTRUZIONE	anteriore al 1860				
		tra il 1860 e il 1939		X		
		post 1939				
		post 1960/70				
3	PERMANENZA DEI CARATTERI FORMALI TRADIZIONALI	volumetrici originali	da 1 a 4	4		
		Costruttivo	da 1 a 4	3		
		Complementari	da 1 a 4	2		
		Decorativi	da 1 a 4	2		
		TOTALE		11		
4	PARAMETRI EDILIZI	numero piani		2		
		interrato/seminterrato		1		
		sottotetto		1		
5	DESTINAZIONE/USO PREVALENTE	ABITATIVO				
6	VINCOLI DI FACCIATA	Affreschi murali, bifore, colonne, altro....		X		
		fronti generali di pregio				
		contorni in pietra muratura o in legno da valorizzare		X		
		Inferriate, poggiori.....				
		Portoni tradizionali da valorizzare				
7	COPERTURA: padiglione	Manto di copertura	coppo tipo cotto marsigliese			
			tegole in cemento	X		
			scandole o pietra			
			lamiera			
8	STRUTTURA PORTANTE	Tipo di struttura portante	muratura	X		
			legno			
			cemento armato			
			ferro			
9	DEGRADO	X	nullo	medio	elevato	
		PARZIALE		TOTALE		X
10	GRADO DI UTILIZZO	utilizzato		X		
		sottoutilizzato				
		in stato di abbandono				
11	SPAZI DI PERTINENZA Muretti a secco, acciottolati, piastre in granito, fontane, ecc...	alta qualità				
		media qualità		X		
		bassa qualità				
12	VINCOLI LEGISLATIVI					
13	INTERVENTO PIANO PRECEDENTE	RISANAMENTO		R2		
14	NOTE: edificio con facciate già risanate negli intonaci a sbraccio e tetto. Affresco religioso sul fronte valle angolo nordovest.					

P.ED. 43/2 C.C. POIA

UNITA' EDILIZIA n. 38

IMMAGINI CARTOGRAFICHE A VISTA



DOCUMENTAZIONE FOTOGRAFICA



ANALISI DI PROGETTO

	CATEGORIA D'INTERVENTO	RISANAMENTO	R2
	VINCOLI PARTICOLARI		
	INDICAZIONI PROGETTUALI		

ANALISI DI RILIEVO**UNITA EDILIZIA N° 38**

1	TIPOLOGIA FUNZIONALE	edificio prevalentemente residenziale		X
		edificio prevalentemente produttivo (negozio, bar, albergo, ufficio, laboratorio, deposito, legnaia...)		
		edificio speciale		
		stalle		
		baito		
		malghe		
		altro.....		
2	EPOCA DI COSTRUZIONE	anteriore al 1860		
		tra il 1860 e il 1939		X
		post 1939		
		post 1960/70		
3	PERMANENZA DEI CARATTERI FORMALI TRADIZIONALI	volumetrici originali	da 1 a 4	4
		Costruttivo	da 1 a 4	3
		Complementari	da 1 a 4	2
		Decorativi	da 1 a 4	1
		TOTALE		10
4	PARAMETRI EDILIZI	numero piani		2
		interrato/seminterrato		1
		sottotetto		1
5	DESTINAZIONE/USO PREVALENTE	ABITATIVO		
6	VINCOLI DI FACCIATA	Affreschi murali, bifore, colonne, altro....		
		fronti generali di pregio		
		contorni in pietra muratura o in legno da valorizzare		X
		Inferriate, poggiori....		X
		Portoni tradizionali da valorizzare		X
7	COPERTURA: padiglione	Manto di copertura	coppo tipo cotto marsigliese	X
			tegole in cemento	
			scandole o pietra	
			lamiera	
8	STRUTTURA PORTANTE	Tipo di struttura portante	muratura	X
			legno	
			cemento armato	
			ferro	
9	DEGRADO	<input type="checkbox"/> nullo <input checked="" type="checkbox"/> medio <input type="checkbox"/> elevato		
		PARZIALE <input type="checkbox"/> TOTALE <input checked="" type="checkbox"/>		
10	GRADO DI UTILIZZO	utilizzato		X
		sottoutilizzato		
		in stato di abbandono		
11	SPAZI DI PERTINENZA Muretti a secco, acciottolati, piastre in granito, fontane, ecc...	alta qualità		
		media qualità		X
		bassa qualità		
12	VINCOLI LEGISLATIVI			
13	INTERVENTO PIANO PRECEDENTE	RISANAMENTO		R2
14	NOTE: posto al centro del caseggiato, il fronte della strettoia si presenta nelle condizioni dell'epoca passata con parziali interventi, apportati in particolare sul fronte opposto (intonaco a sbriccio fori con contorni in malta e bancali in marmo).			

P.ED. 247 C.C. POIA

UNITA' EDILIZIA n. 39

IMMAGINI CARTOGRAFICHE A VISTA



DOCUMENTAZIONE FOTOGRAFICA



ANALISI DI PROGETTO

	CATEGORIA D'INTERVENTO	RISANAMENTO	R2
	VINCOLI PARTICOLARI		
	INDICAZIONI PROGETTUALI		
	l'edificio presenta integri i principali aspetti di origine storica che vanno valorizzati: ampie aperture nelle parti superiori, strutture lignee		

ANALISI DI RILIEVO**UNITA EDILIZIA N° 39**

1	TIPOLOGIA FUNZIONALE	edificio prevalentemente residenziale		<input checked="" type="checkbox"/>
		edificio prevalentemente produttivo (negozio, bar, albergo, ufficio, laboratorio, deposito, legnaia...)		
		edificio speciale		
		stalle		
		baito		
		malghe		
		altro.....		
2	EPOCA DI COSTRUZIONE	anteriore al 1860		
		tra il 1860 e il 1939		<input checked="" type="checkbox"/>
		post 1939		
		post 1960/70		
3	PERMANENZA DEI CARATTERI FORMALI TRADIZIONALI	volumetrici originali	da 1 a 4	4
		Costruttivo	da 1 a 4	3
		Complementari	da 1 a 4	3
		Decorativi	da 1 a 4	1
		TOTALE		11
4	PARAMETRI EDILIZI	numero piani		3
		interrato/seminterrato		
		sottotetto		1
5	DESTINAZIONE/USO PREVALENTE	ABITATIVO		
6	VINCOLI DI FACCIATA	Affreschi murali, bifore, colonne, altro....		
		fronti generali di pregio		
		contorni in pietra muratura o in legno da valorizzare		<input checked="" type="checkbox"/>
		Inferriate, poggiori....		<input checked="" type="checkbox"/>
		Portoni tradizionali da valorizzare		<input checked="" type="checkbox"/>
7	COPERTURA: padiglione del caseggiato	Manto di copertura	coppo tipo cotto marsigliese	<input checked="" type="checkbox"/>
			tegole in cemento	
			scandole o pietra	
			lamiera	
8	STRUTTURA PORTANTE	Tipo di struttura portante	muratura	<input checked="" type="checkbox"/>
			legno	
			cemento armato	
			ferro	
9	DEGRADO	<input type="checkbox"/> nullo <input checked="" type="checkbox"/> X <input type="checkbox"/> medio <input type="checkbox"/> elevato		
		PARZIALE <input type="checkbox"/> TOTALE <input checked="" type="checkbox"/> X		
10	GRADO DI UTILIZZO	utilizzato		
		sottoutilizzato		<input checked="" type="checkbox"/>
		in stato di abbandono		
11	SPAZI DI PERTINENZA Muretti a secco, acciottolati, piastre in granito, fontane, ecc...	alta qualità		
		media qualità		<input checked="" type="checkbox"/>
		bassa qualità		
12	VINCOLI LEGISLATIVI			
13	INTERVENTO PIANO PRECEDENTE	RISANAMENTO		R2
14	NOTE: l'edificio presenta integri i principali aspetti di origine storica, non essendo stato interessato a particolari tipi di interventi edilizi			

P.ED. 247 C.C. POIA

UNITA' EDILIZIA n. 40

IMMAGINI CARTOGRAFICHE A VISTA



DOCUMENTAZIONE FOTOGRAFICA



ANALISI DI PROGETTO

	CATEGORIA D'INTERVENTO	RISANAMENTO	R2
	VINCOLI PARTICOLARI		
	INDICAZIONI PROGETTUALI		

ANALISI DI RILIEVO**UNITA EDILIZIA N° 40**

1	TIPOLOGIA FUNZIONALE	edificio prevalentemente residenziale		<input checked="" type="checkbox"/>
		edificio prevalentemente produttivo (negozio, bar, albergo, ufficio, laboratorio, deposito, legnaia...)		
		edificio speciale		
		stalle		
		baito		
		malghe		
		altro.....		
2	EPOCA DI COSTRUZIONE	anteriore al 1860		
		tra il 1860 e il 1939		<input checked="" type="checkbox"/>
		post 1939		
		post 1960/70		
3	PERMANENZA DEI CARATTERI FORMALI TRADIZIONALI	volumetrici originali	da 1 a 4	4
		Costruttivo	da 1 a 4	3
		Complementari	da 1 a 4	2
		Decorativi	da 1 a 4	1
		TOTALE		10
4	PARAMETRI EDILIZI	numero piani		2
		interrato/seminterrato		1
		sottotetto		1
5	DESTINAZIONE/USO PREVALENTE	ABITATIVO		
6	VINCOLI DI FACCIATA	Affreschi murali, bifore, colonne, altro....		
		fronti generali di pregio		
		contorni in pietra muratura o in legno da valorizzare		<input checked="" type="checkbox"/>
		Inferriate, poggiori....		<input checked="" type="checkbox"/>
		Portoni tradizionali da valorizzare		<input checked="" type="checkbox"/>
7	COPERTURA: padiglione del caseggiato	Manto di copertura	coppo tipo cotto marsigliese	<input checked="" type="checkbox"/>
			tegole in cemento	
			scandole o pietra	
			lamiera	
8	STRUTTURA PORTANTE	Tipo di struttura portante	muratura	<input checked="" type="checkbox"/>
			legno	
			cemento armato	
			ferro	
9	DEGRADO	<input type="checkbox"/> nullo <input checked="" type="checkbox"/> medio <input type="checkbox"/> elevato		
		PARZIALE <input type="checkbox"/> TOTALE <input checked="" type="checkbox"/>		
10	GRADO DI UTILIZZO	utilizzato		
		sottoutilizzato		<input checked="" type="checkbox"/>
		in stato di abbandono		
11	SPAZI DI PERTINENZA Muretti a secco, acciottolati, piastre in granito, fontane, ecc...	alta qualità		
		media qualità		<input checked="" type="checkbox"/>
		bassa qualità		
12	VINCOLI LEGISLATIVI			
13	INTERVENTO PIANO PRECEDENTE	RISANAMENTO		R2
14	NOTE: il fronte est è oggetto di parziali interventi come il tamponamento parziale di alcune vertice in laterizio e strutture cementizie. Pregevole portale ad arco con sopraluce e contorni a piano primo (vedasi foto in scheda 92).			

P.ED. 247 C.C. POIA

UNITA' EDILIZIA n. 41

IMMAGINI CARTOGRAFICHE A VISTA



DOCUMENTAZIONE FOTOGRAFICA



ANALISI DI PROGETTO

	CATEGORIA D'INTERVENTO	RISTRUTTURAZIONE	R3
	VINCOLI PARTICOLARI		
	INDICAZIONI PROGETTUALI		

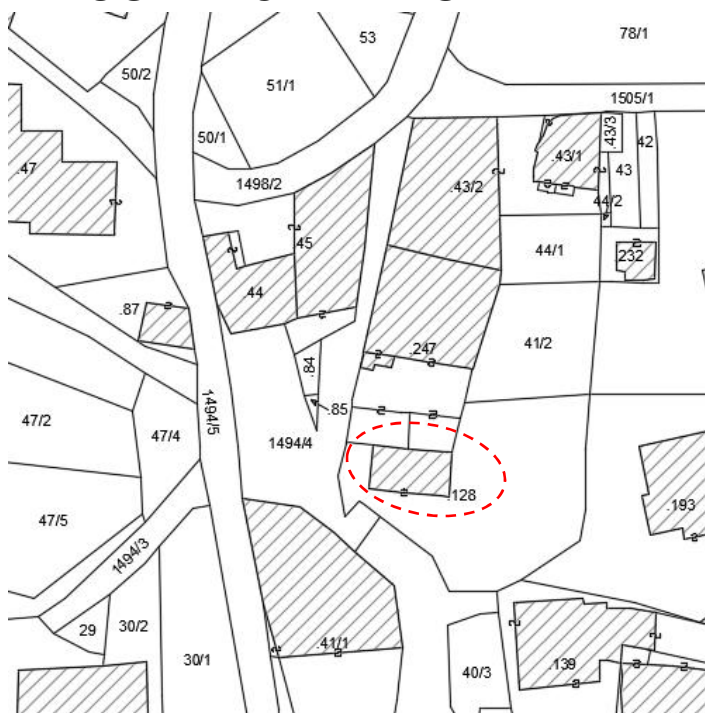
ANALISI DI RILIEVO**UNITA EDILIZIA N° 41**

1	TIPOLOGIA FUNZIONALE	edificio prevalentemente residenziale		X
		edificio prevalentemente produttivo (negozio, bar, albergo, ufficio, laboratorio, deposito, legnaia...)		
		edificio speciale		
		stalle		
		baito		
		malghe		
		altro.....		
2	EPOCA DI COSTRUZIONE	anteriore al 1860		X
		tra il 1860 e il 1939		
		post 1939		
		post 1960/70		
3	PERMANENZA DEI CARATTERI FORMALI TRADIZIONALI	volumetrici originali	da 1 a 4	3
		Costruttivo	da 1 a 4	3
		Complementari	da 1 a 4	2
		Decorativi	da 1 a 4	1
		TOTALE		9
4	PARAMETRI EDILIZI	numero piani		1
		interrato/seminterrato		
		sottotetto		1
5	DESTINAZIONE/USO PREVALENTE	DEPOSITO		
6	VINCOLI DI FACCIATA	Affreschi murali, bifore, colonne, altro....		
		fronti generali di pregio		
		contorni in pietra muratura o in legno da valorizzare		X
		Inferriate, poggiori....		
		Portoni tradizionali da valorizzare		
7	COPERTURA: falda unica	Manto di copertura	coppo tipo cotto marsigliese	X
			tegole in cemento scandole o pietra lamiera	
8	STRUTTURA PORTANTE	Tipo di struttura portante	muratura	X
			legno	
			cemento armato	
			ferro	
9	DEGRADO	<input type="checkbox"/> nullo <input checked="" type="checkbox"/> medio <input type="checkbox"/> elevato		
		PARZIALE <input type="checkbox"/> TOTALE <input checked="" type="checkbox"/>		
10	GRADO DI UTILIZZO	utilizzato		X
		sottoutilizzato		
		in stato di abbandono		
11	SPAZI DI PERTINENZA Muretti a secco, acciottolati, piastre in granito, fontane, ecc...	alta qualità		
		media qualità		X
		bassa qualità		
12	VINCOLI LEGISLATIVI			
13	INTERVENTO PIANO PRECEDENTE	RISTRUTTURAZIONE		R3
14	NOTE: manufatto in muratura di laterizio con ampie aperture nel sottotetto.			

P.ED. 128 C.C. POIA

UNITA' EDILIZIA n. 42

IMMAGINI CARTOGRAFICHE A VISTA



DOCUMENTAZIONE FOTOGRAFICA



ANALISI DI PROGETTO

	CATEGORIA D'INTERVENTO	RISTRUTTURAZIONE	R3
	VINCOLI PARTICOLARI		
	INDICAZIONI PROGETTUALI		

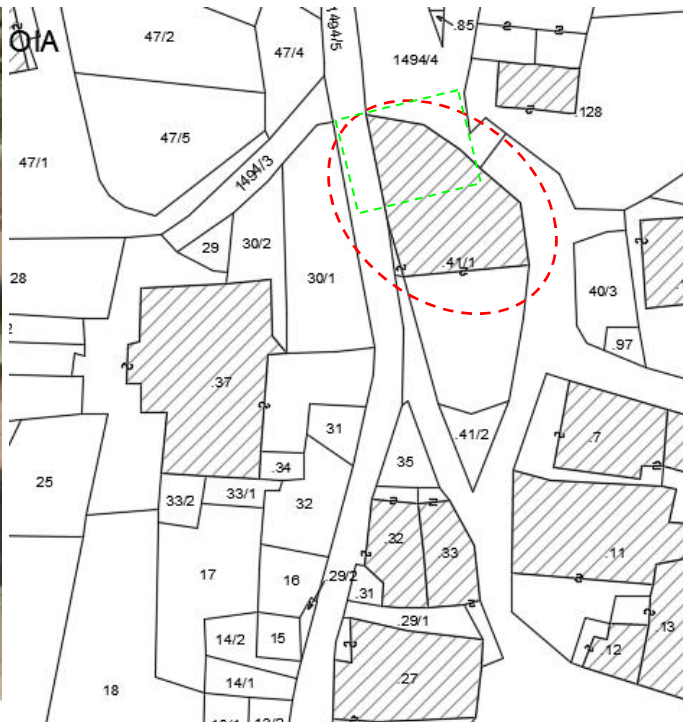
ANALISI DI RILIEVO**UNITA EDILIZIA N° 42**

1	TIPOLOGIA FUNZIONALE	edificio prevalentemente residenziale		X		
		edificio prevalentemente produttivo (negozio, bar, albergo, ufficio, laboratorio, deposito, legnaia...)				
		edificio speciale				
		stalle				
		baito				
		malghe				
		altro.....				
2	EPOCA DI COSTRUZIONE	anteriore al 1860		X		
		tra il 1860 e il 1939				
		post 1939				
		post 1960/70				
3	PERMANENZA DEI CARATTERI FORMALI TRADIZIONALI	volumetrici originali	da 1 a 4	3		
		Costruttivo	da 1 a 4	2		
		Complementari	da 1 a 4	1		
		Decorativi	da 1 a 4	1		
		TOTALE		7		
4	PARAMETRI EDILIZI	numero piani		1		
		interrato/seminterrato				
		sottotetto				
5	DESTINAZIONE/USO PREVALENTE	DEPOSITO				
6	VINCOLI DI FACCIATA	Affreschi murali, bifore, colonne, altro....				
		fronti generali di pregio				
		contorni in pietra muratura o in legno da valorizzare				
		Inferriate, poggiori....				
		Portoni tradizionali da valorizzare				
7	COPERTURA: due falde	Manto di copertura	coppo tipo cotto marsigliese	X		
			tegole in cemento scandole o pietra lamiera			
8	STRUTTURA PORTANTE	Tipo di struttura portante	muratura	X		
			legno			
			cemento armato			
			ferro			
9	DEGRADO	X	nullo	medio	elevato	X
		PARZIALE		TOTALE		
10	GRADO DI UTILIZZO	utilizzato		X		
		sottoutilizzato				
		in stato di abbandono				
11	SPAZI DI PERTINENZA Muretti a secco, acciottolati, piastre in granito, fontane, ecc...	alta qualità		X		
		media qualità				
		bassa qualità				
12	VINCOLI LEGISLATIVI					
13	INTERVENTO PIANO PRECEDENTE	RISTRUTTURAZIONE		R3		
14	NOTE: contiguo al deposito di scheda 41, è accessibile da grande portone in ferro che permette l'ingresso anche al più ampio locale catalogato alla scheda 94.					

P.ED. 41/1 C.C. POIA

UNITA' EDILIZIA n. 43

IMMAGINI CARTOGRAFICHE A VISTA



DOCUMENTAZIONE FOTOGRAFICA



ANALISI DI PROGETTO

	CATEGORIA D'INTERVENTO	RISANAMENTO	R2
	VINCOLI PARTICOLARI		
	INDICAZIONI PROGETTUALI		
	valorizzare i fori con contorni in pietra bocciardata, portali ad arco con contorni in pietra a conci lavorati.		

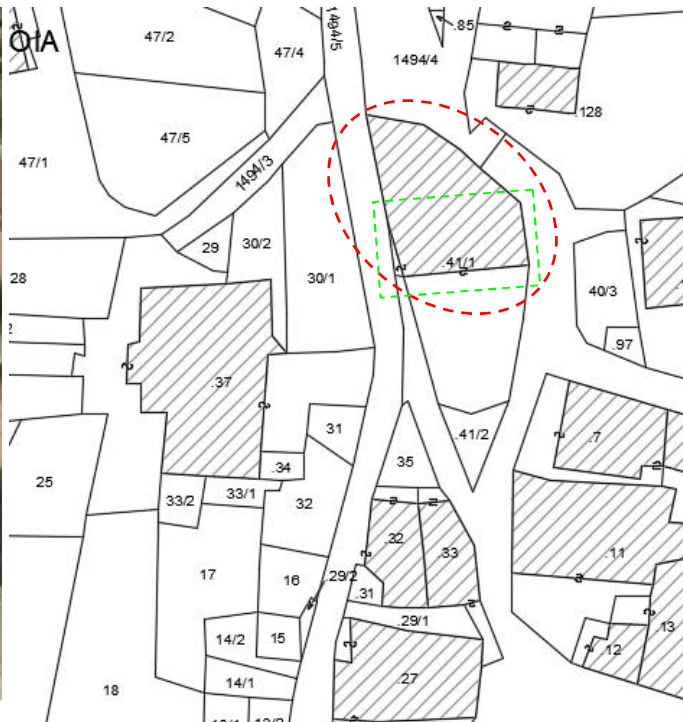
ANALISI DI RILIEVO**UNITA EDILIZIA N° 43**

1	TIPOLOGIA FUNZIONALE	edificio prevalentemente residenziale		<input checked="" type="checkbox"/>		
		edificio prevalentemente produttivo (negozio, bar, albergo, ufficio, laboratorio, deposito, legnaia...)				
		edificio speciale				
		stalle				
		baito				
		malghe				
		altro.....				
2	EPOCA DI COSTRUZIONE	anteriore al 1860				
		tra il 1860 e il 1939		<input checked="" type="checkbox"/>		
		post 1939				
		post 1960/70				
3	PERMANENZA DEI CARATTERI FORMALI TRADIZIONALI	volumetrici originali	da 1 a 4	4		
		Costruttivo	da 1 a 4	3		
		Complementari	da 1 a 4	3		
		Decorativi	da 1 a 4	2		
		TOTALE		12		
4	PARAMETRI EDILIZI	numero piani		3		
		interrato/seminterrato				
		sottotetto		1		
5	DESTINAZIONE/USO PREVALENTE	ABITATIVO				
6	VINCOLI DI FACCIATA	Affreschi murali, bifore, colonne, altro....				
		fronti generali di pregio		<input checked="" type="checkbox"/>		
		contorni in pietra muratura o in legno da valorizzare		<input checked="" type="checkbox"/>		
		Inferriate, poggiori....		<input checked="" type="checkbox"/>		
		Portoni tradizionali da valorizzare		<input checked="" type="checkbox"/>		
7	COPERTURA: due falde	Manto di copertura	coppo tipo cotto marsigliese	<input checked="" type="checkbox"/>		
			tegole in cemento			
			scandole o pietra			
			lamiera			
8	STRUTTURA PORTANTE	Tipo di struttura portante	muratura	<input checked="" type="checkbox"/>		
			legno			
			cemento armato			
			ferro			
9	DEGRADO	X	nessuno	medio	elevato	
		PARZIALE		TOTALE		X
10	GRADO DI UTILIZZO	utilizzato		<input checked="" type="checkbox"/>		
		sottoutilizzato				
		in stato di abbandono				
11	SPAZI DI PERTINENZA Muretti a secco, acciottolati, piastre in granito, fontane, ecc...	alta qualità				
		media qualità		<input checked="" type="checkbox"/>		
		bassa qualità				
12	VINCOLI LEGISLATIVI					
13	INTERVENTO PIANO PRECEDENTE	RISANAMENTO		R2		
14	NOTE: ampio edificio di tipo padronale, sotto il profilo architettonico un tutt'uno con l'unità di scheda 44. Forometria regolare simmetrica con contorni in pietra bocciardata, intonaco al civile, poggiori cementizi con ringhiera in ferro. Sul fronte nord, poggiori da completare. Portali ad arco con contorni in pietra a conci lavorati.					

P.ED. 41/1 C.C. POIA

UNITA' EDILIZIA n. 44

IMMAGINI CARTOGRAFICHE A VISTA



DOCUMENTAZIONE FOTOGRAFICA



ANALISI DI PROGETTO

CATEGORIA D'INTERVENTO	RISANAMENTO	R2
VINCOLI PARTICOLARI		
INDICAZIONI PROGETTUALI	Valorizzare la forometria regolare simmetrica con contorni in pietra bocciardata, intonaco al civile, e portale ad arco ad est con contorni e scalini in pietra a conci lavorati	

ANALISI DI RILIEVO

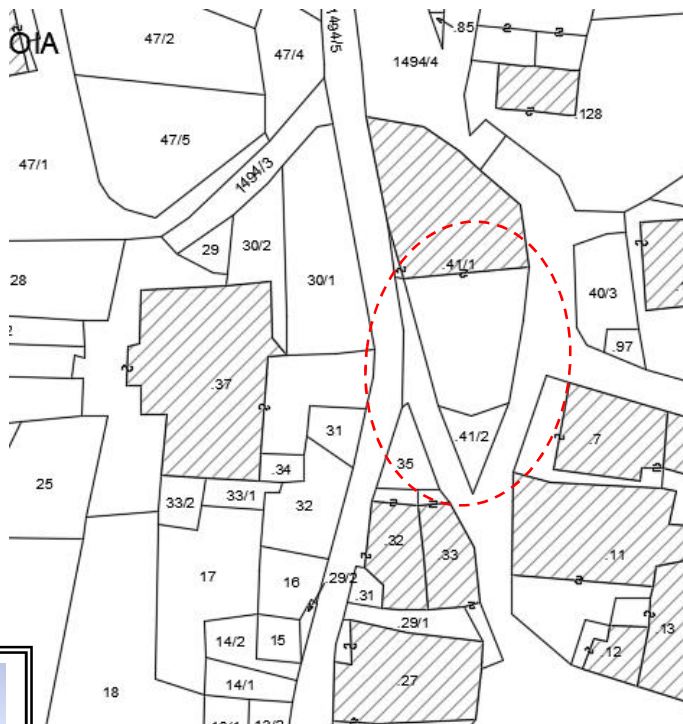
UNITA EDILIZIA N° 44

1	TIPOLOGIA FUNZIONALE	edificio prevalentemente residenziale			X	
		edificio prevalentemente produttivo (negozio, bar, albergo, ufficio, laboratorio, deposito, legnaia...)				
		edificio speciale				
		stalle				
		baito				
		malghe				
		altro.....				
2	EPOCA DI COSTRUZIONE	anteriore al 1860			X	
		tra il 1860 e il 1939				
		post 1939				
		post 1960/70				
3	PERMANENZA DEI CARATTERI FORMALI TRADIZIONALI	volumetrici originali		da 1 a 4	4	
		Costruttivo		da 1 a 4	3	
		Complementari		da 1 a 4	3	
		Decorativi		da 1 a 4	2	
		TOTALE			12	
4	PARAMETRI EDILIZI	numero piani			3	
		interrato/seminterrato				
		sottotetto			1	
5	DESTINAZIONE/USO PREVALENTE	ABITATIVO				
6	VINCOLI DI FACCIATA	Affreschi murali, bifore, colonne, altro....				
		fronti generali di pregio			X	
		contorni in pietra muratura o in legno da valorizzare			X	
		Inferriate, poggiori.....				
		Portoni tradizionali da valorizzare			X	
7	COPERTURA: due falde	Manto di copertura	coppo tipo cotto	X		
			marsigliese			
			tegole in cemento			
			scandole o pietra			
			lamiera			
8	STRUTTURA PORTANTE	Tipo di struttura portante	muratura	X		
			legno			
			cemento armato			
			ferro			
9	DEGRADO	X	nullo	medio	elevato	
		PARZIALE		TOTALE		X
10	GRADO DI UTILIZZO	utilizzato			X	
		sottoutilizzato				
		in stato di abbandono				
11	SPAZI DI PERTINENZA Muretti a secco, acciottolati, piastre in granito, fontane, ecc...	alta qualità			X	
		media qualità				
		bassa qualità				
12	VINCOLI LEGISLATIVI					
13	INTERVENTO PIANO PRECEDENTE	RISANAMENTO			R2	
14	NOTE: ampio edificio di tipo padronale, sotto il profilo architettonico un tutt'uno con l'unità di scheda 43 a pianta trapezodale. Forometria regolare simmetrica con contorni in pietra bocciardata, intonaco al civile, poggiori cementizi con ringhiere mediocri (doghe in legno). Sul fronte nord, poggiori da completare. Portale ad arco ad est con contorni e scalini in pietra a conci lavorati					

P.ED. 41/2 C.C. POIA

UNITA' EDILIZIA n. 45

IMMAGINI CARTOGRAFICHE A VISTA



DOCUMENTAZIONE FOTOGRAFICA



ANALISI DI PROGETTO

CATEGORIA D'INTERVENTO	RISTRUTTURAZIONE	R3
VINCOLI PARTICOLARI		
INDICAZIONI PROGETTUALI		

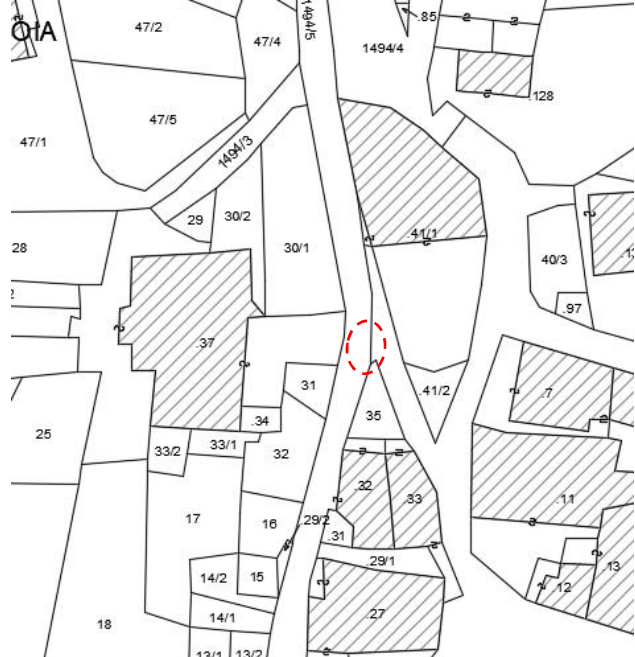
ANALISI DI RILIEVO**UNITA EDILIZIA N° 45**

1	TIPOLOGIA FUNZIONALE	edificio prevalentemente residenziale		X
		edificio prevalentemente produttivo (negozio, bar, albergo, ufficio, laboratorio, deposito, legnaia...)		
		edificio speciale		
		stalle		
		baito		
		malghe		
		altro.....		
2	EPOCA DI COSTRUZIONE	anteriore al 1860		X
		tra il 1860 e il 1939		
		post 1939		
		post 1960/70		
3	PERMANENZA DEI CARATTERI FORMALI TRADIZIONALI	volumetrici originali	da 1 a 4	3
		Costruttivo	da 1 a 4	2
		Complementari	da 1 a 4	2
		Decorativi	da 1 a 4	1
		TOTALE		8
4	PARAMETRI EDILIZI	numero piani		1
		interrato/seminterrato		1
		sottotetto		1
5	DESTINAZIONE/USO PREVALENTE	DEPOSITO		
6	VINCOLI DI FACCIATA	Affreschi murali, bifore, colonne, altro....		
		fronti generali di pregio		
		contorni in pietra muratura o in legno da valorizzare		
		Inferriate, poggiori....		
		Portoni tradizionali da valorizzare		
7	COPERTURA: due falde per il baito sopra terrazzo del locale deposito interrato	Manto di copertura	coppo tipo cotto marsigliese tegole in cemento scandole o pietra lamiera	X
8	STRUTTURA PORTANTE	Tipo di struttura portante	muratura	X
			legno	
			cemento armato	X
			ferro	
9	DEGRADO	<input type="checkbox"/> nullo <input checked="" type="checkbox"/> medio <input type="checkbox"/> elevato		
		PARZIALE <input checked="" type="checkbox"/> TOTALE <input type="checkbox"/>		
10	GRADO DI UTILIZZO	utilizzato		X
		sottoutilizzato		
		in stato di abbandono		
11	SPAZI DI PERTINENZA Muretti a secco, acciottolati, piastre in granito, fontane, ecc...	alta qualità		
		media qualità		
		bassa qualità		X
12	VINCOLI LEGISLATIVI			
13	INTERVENTO PIANO PRECEDENTE	RISTRUTTURAZIONE		R3
14	NOTE: contiguo all' ampio edificio padronale di scheda 43-44, l'unità produttiva di forma triangolare con ampio interrato sovrastante baito oltre ad ulteriore manufatto murario, presenta finiture alquanto carenti.			

P.FOND. 1494/1 (strada) C.C. POIA

UNITA' EDILIZIA n. 46

IMMAGINI CARTOGRAFICHE A VISTA



DOCUMENTAZIONE FOTOGRAFICA



**CARATTERISTICHE
DIMENSIONALI**

Lunghezza mt.	
Larghezza mt.	
Volume già definito	X
Solo radice/sedime e/o p.ed. (mc. previsti)	

MATERIALI MURA TURE

Pietra	X
Laterizio	
Muratura intonacata	X
Legno	
Lamiera	
Altro	

PARTI IN LEGNO

Tavole	
Tronchi	
Altro	

EVENTUALI PARTICOLARI DI PREGIO

Fori	
Travi	
Affreschi	X
Scritte storiche	
Altro	

EDIFICIO GIA' MODIFICATO

Finiture	X
Manto di copertura	X

MATERIALI DI COPERTURA

Tegole	
Coppi	
Scandole	
Lamiera	
Altro (PIETRA)	X

SPAZI DI STRETTA PERTINENZA

Piccolo spazio acciottolato su bivio strada	
---	--

CONTESTO INSEDIATIVO

Accessibilità: strada
Stato di conservazione: ottimo
Condizione murature: buone
Area circostante: strada
Altro:

NOTE

CAPITELLO VOTIVO che sul concio di chiave dei contorni della nicchia riporta la data 1906
 Restaurato nel 2017 come attesta la piastra lapidea sul basamento.
 VINCOLI: D.lgs. n° 42 del 22/01/2004 e s.m.

PROPOSTA DI INTERVENTO

MANUTENZIONE ORDINARIA	X
MANUTENZIONE STRAORDINARIA	
RISTRUTTURAZIONE	

P.ED. 37 C.C. POIA

UNITA' EDILIZIA n. 47

IMMAGINI CARTOGRAFICHE A VISTA



DOCUMENTAZIONE FOTOGRAFICA



ANALISI DI PROGETTO

	CATEGORIA D'INTERVENTO	RISANAMENTO	R2
	VINCOLI PARTICOLARI		
	INDICAZIONI PROGETTUALI		

ANALISI DI RILIEVO**UNITA EDILIZIA N° 47**

1	TIPOLOGIA FUNZIONALE	edificio prevalentemente residenziale		<input checked="" type="checkbox"/>		
		edificio prevalentemente produttivo (negozio, bar, albergo, ufficio, laboratorio, deposito, legnaia...)				
		edificio speciale				
		stalle				
		baito				
		malghe				
		altro.....				
2	EPOCA DI COSTRUZIONE	anteriore al 1860				
		tra il 1860 e il 1939		<input checked="" type="checkbox"/>		
		post 1939				
		post 1960/70				
3	PERMANENZA DEI CARATTERI FORMALI TRADIZIONALI	volumetrici originali	da 1 a 4	4		
		Costruttivo	da 1 a 4	3		
		Complementari	da 1 a 4	3		
		Decorativi	da 1 a 4	2		
		TOTALE		12		
4	PARAMETRI EDILIZI	numero piani		2		
		interrato/seminterrato		1		
		sottotetto		1		
5	DESTINAZIONE/USO PREVALENTE	ABITATIVO				
6	VINCOLI DI FACCIATA	Affreschi murali, bifore, colonne, altro....				
		fronti generali di pregio				
		contorni in pietra muratura o in legno da valorizzare		<input checked="" type="checkbox"/>		
		Inferriate, poggiori....		<input checked="" type="checkbox"/>		
		Portoni tradizionali da valorizzare		<input checked="" type="checkbox"/>		
7	COPERTURA: padiglione	Manto di copertura	coppo tipo cotto marsigliese	<input checked="" type="checkbox"/>		
			tegole in cemento	<input checked="" type="checkbox"/>		
			scandole o pietra			
			lamiera			
8	STRUTTURA PORTANTE	Tipo di struttura portante	muratura	<input checked="" type="checkbox"/>		
			legno			
			cemento armato			
			ferro			
9	DEGRADO	X	nessuno	medio	elevato	
		PARZIALE		TOTALE		<input checked="" type="checkbox"/>
10	GRADO DI UTILIZZO	utilizzato		<input checked="" type="checkbox"/>		
		sottoutilizzato				
		in stato di abbandono				
11	SPAZI DI PERTINENZA Muretti a secco, acciottolati, piastre in granito, fontane, ecc...	alta qualità				
		media qualità		<input checked="" type="checkbox"/>		
		bassa qualità				
12	VINCOLI LEGISLATIVI					
13	INTERVENTO PIANO PRECEDENTE	RISANAMENTO		R2		
14	NOTE: già ristrutturato il fronte valle dove si segnala un antico portale ad arco nel seminterrato. Interventi più contenuti sul fronte strada dove permangono le ampie aperture nelle aie, mentre il ponte risanato e pavimentato in lastre di porfido.					

P.ED. 37 C.C. POIA

UNITA' EDILIZIA n. 48

IMMAGINI CARTOGRAFICHE A VISTA



DOCUMENTAZIONE FOTOGRAFICA



ANALISI DI PROGETTO

	CATEGORIA D'INTERVENTO	RISANAMENTO	R2
	VINCOLI PARTICOLARI		
	INDICAZIONI PROGETTUALI		

ANALISI DI RILIEVO**UNITA EDILIZIA N° 48**

1	TIPOLOGIA FUNZIONALE	edificio prevalentemente residenziale		X
		edificio prevalentemente produttivo (negozio, bar, albergo, ufficio, laboratorio, deposito, legnaia...)		
		edificio speciale		
		stalle		
		baito		
		malghe		
		altro.....		
2	EPOCA DI COSTRUZIONE	anteriore al 1860		
		tra il 1860 e il 1939		X
		post 1939		
		post 1960/70		
3	PERMANENZA DEI CARATTERI FORMALI TRADIZIONALI	volumetrici originali	da 1 a 4	4
		Costruttivo	da 1 a 4	3
		Complementari	da 1 a 4	2
		Decorativi	da 1 a 4	2
		TOTALE		11
4	PARAMETRI EDILIZI	numero piani		2
		interrato/seminterrato		1
		sottotetto		1
5	DESTINAZIONE/USO PREVALENTE	ABITATIVO		
6	VINCOLI DI FACCIATA	Affreschi murali, bifore, colonne, altro....		
		fronti generali di pregio		
		contorni in pietra muratura o in legno da valorizzare		X
		Inferriate, poggiori....		X
		Portoni tradizionali da valorizzare		X
7	COPERTURA: padiglione	Manto di copertura	coppo tipo cotto marsigliese	X
			tegole in cemento	
			scandole o pietra	
			lamiera	
8	STRUTTURA PORTANTE	Tipo di struttura portante	muratura	X
			legno	
			cemento armato	
			ferro	
9	DEGRADO	<input type="checkbox"/> nullo <input checked="" type="checkbox"/> medio <input type="checkbox"/> elevato		
		PARZIALE <input checked="" type="checkbox"/> TOTALE <input type="checkbox"/>		
10	GRADO DI UTILIZZO	utilizzato	X	
		sottoutilizzato		
		in stato di abbandono		
11	SPAZI DI PERTINENZA Muretti a secco, acciottolati, piastre in granito, fontane, ecc...	alta qualità		
		media qualità	X	
		bassa qualità		
12	VINCOLI LEGISLATIVI			
13	INTERVENTO PIANO PRECEDENTE	RISANAMENTO		R2
14	NOTE: nel fronte strada già ristrutturato va menzionato l'affresco religioso, il portale ad arco; intonaco al civile come il fronte laterale la cui ristrutturazione è da ultimare (parapetti poggiori). Meno pregevoli dal punto di vista storico, le finiture del fronte valle specie a piano terra e primo.			

P.ED. 34 C.C. POIA

UNITA' EDILIZIA n. 49

IMMAGINI CARTOGRAFICHE A VISTA



DOCUMENTAZIONE FOTOGRAFICA



ANALISI DI PROGETTO

	CATEGORIA D'INTERVENTO	RISANAMENTO	R2
	VINCOLI PARTICOLARI		
	INDICAZIONI PROGETTUALI		

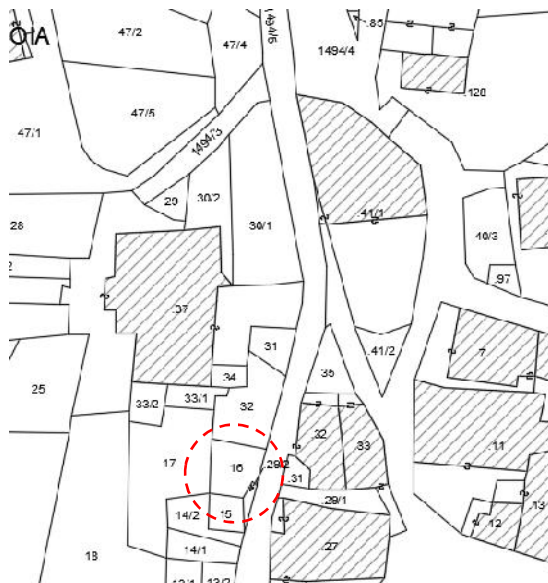
ANALISI DI RILIEVO**UNITA EDILIZIA N° 49**

1	TIPOLOGIA FUNZIONALE	edificio prevalentemente residenziale				
		edificio prevalentemente produttivo (negozio, bar, albergo, ufficio, laboratorio, deposito, legnaia...)				
		edificio speciale				
		stalle				
		baito				
		malghe				
		altro.....		X		
2	EPOCA DI COSTRUZIONE	anteriore al 1860				
		tra il 1860 e il 1939		X		
		post 1939				
		post 1960/70				
3	PERMANENZA DEI CARATTERI FORMALI TRADIZIONALI	volumetrici originali	da 1 a 4	3		
		Costruttivo	da 1 a 4	3		
		Complementari	da 1 a 4	3		
		Decorativi	da 1 a 4	2		
		TOTALE		11		
4	PARAMETRI EDILIZI	numero piani		2		
		interrato/seminterrato		1		
		sottotetto		1		
5	DESTINAZIONE/USO PREVALENTE	DEPOSITO/PLURIUSO				
6	VINCOLI DI FACCIATA	Affreschi murali, bifore, colonne, altro....				
		fronti generali di pregio				
		contorni in pietra muratura o in legno da valorizzare				
		Inferriate, poggiori....				
		Portoni tradizionali da valorizzare				
7	COPERTURA: a terrazzo	Manto di copertura	coppo tipo cotto marsigliese			
			tegole in cemento			
			scandole o pietra			
			lamiera			
8	STRUTTURA PORTANTE	Tipo di struttura portante	muratura	X		
			legno			
			cemento armato			
			ferro			
9	DEGRADO	X	nullo	medio	elevato	
		PARZIALE		TOTALE		X
10	GRADO DI UTILIZZO	utilizzato		X		
		sottoutilizzato				
		in stato di abbandono				
11	SPAZI DI PERTINENZA Muretti a secco, acciottolati, piastre in granito, fontane, ecc...	alta qualità				
		media qualità		X		
		bassa qualità				
12	VINCOLI LEGISLATIVI					
13	INTERVENTO PIANO PRECEDENTE	RISANAMENTO		R2		
14	NOTE: manufatto esterno alla casa di scheda 48, già risanato, con intonaco a civile e fori con contorni in pietra lavorati.					

P.FOND. 16 C.C. POIA

UNITA' EDILIZIA n. 50

IMMAGINI CARTOGRAFICHE A VISTA



DOCUMENTAZIONE FOTOGRAFICA



ANALISI DI PROGETTO

	CATEGORIA D'INTERVENTO	RISTRUTTURAZIONE	R3
	VINCOLI PARTICOLARI		
	INDICAZIONI PROGETTUALI Se legale, va ristrutturato		

ANALISI DI RILIEVO**UNITA EDILIZIA N° 50**

1	TIPOLOGIA FUNZIONALE	edificio prevalentemente residenziale		X
		edificio prevalentemente produttivo (negozio, bar, albergo, ufficio, laboratorio, deposito, legnaia...)		
		edificio speciale		
		stalle		
		baito		
		malghe		
		altro.....		
2	EPOCA DI COSTRUZIONE	anteriore al 1860		X
		tra il 1860 e il 1939		
		post 1939		
		post 1960/70		
3	PERMANENZA DEI CARATTERI FORMALI TRADIZIONALI	volumetrici originali	da 1 a 4	2
		Costruttivo	da 1 a 4	1
		Complementari	da 1 a 4	1
		Decorativi	da 1 a 4	1
		TOTALE		5
4	PARAMETRI EDILIZI	numero piani		1
		interrato/seminterrato		
		sottotetto		
5	DESTINAZIONE/USO PREVALENTE	TETTOIA/DEPOSITO		
6	VINCOLI DI FACCIATA	Affreschi murali, bifore, colonne, altro....		
		fronti generali di pregio		
		contorni in pietra muratura o in legno da valorizzare		
		Inferriate, poggiori....		
		Portoni tradizionali da valorizzare		
7	COPERTURA: due falde	Manto di copertura	coppo tipo cotto marsigliese	X
			tegole in cemento scandole o pietra lamiera	
8	STRUTTURA PORTANTE	Tipo di struttura portante	muratura	X
			legno	
			cemento armato	
			ferro	
9	DEGRADO	<input type="checkbox"/> nullo <input checked="" type="checkbox"/> X <input type="checkbox"/> medio	<input type="checkbox"/> elevato	X
		PARZIALE	TOTALE	
10	GRADO DI UTILIZZO	utilizzato		X
		sottoutilizzato		
		in stato di abbandono		
11	SPAZI DI PERTINENZA Muretti a secco, acciottolati, piastre in granito, fontane, ecc...	alta qualità		X
		media qualità		
		bassa qualità		
12	VINCOLI LEGISLATIVI			
13	INTERVENTO PIANO PRECEDENTE	Edificio in "spazio privato" non censito		
14	NOTE: tettoia/baracca per lo più aperta in fregio alla strada comunale.			

P.ED. 37 C.C. POIA

UNITA' EDILIZIA n. 51

IMMAGINI CARTOGRAFICHE A VISTA



DOCUMENTAZIONE FOTOGRAFICA



ANALISI DI PROGETTO

	CATEGORIA D'INTERVENTO	RISTRUTTURAZIONE	R3
	VINCOLI PARTICOLARI		
	INDICAZIONI PROGETTUALI		

ANALISI DI RILIEVO**UNITA EDILIZIA N° 51**

1	TIPOLOGIA FUNZIONALE	edificio prevalentemente residenziale		X
		edificio prevalentemente produttivo (negozio, bar, albergo, ufficio, laboratorio, deposito, legnaia...)		
		edificio speciale		
		stalle		
		baito		
		malghe		
		altro.....		
2	EPOCA DI COSTRUZIONE	anteriore al 1860		X
		tra il 1860 e il 1939		
		post 1939		
		post 1960/70		
3	PERMANENZA DEI CARATTERI FORMALI TRADIZIONALI	volumetrici originali	da 1 a 4	2
		Costruttivo	da 1 a 4	2
		Complementari	da 1 a 4	1
		Decorativi	da 1 a 4	1
		TOTALE		6
4	PARAMETRI EDILIZI	numero piani		1
		interrato/seminterrato		
		sottotetto		
5	DESTINAZIONE/USO PREVALENTE	TETTOIA/DEPOSITO		
6	VINCOLI DI FACCIATA	Affreschi murali, bifore, colonne, altro....		
		fronti generali di pregio		
		contorni in pietra muratura o in legno da valorizzare		
		Inferriate, poggiori....		
		Portoni tradizionali da valorizzare		
7	COPERTURA: una falda	Manto di copertura	coppo tipo cotto marsigliese	X
			tegole in cemento	
			scandole o pietra	
			lamiera	
8	STRUTTURA PORTANTE	Tipo di struttura portante	muratura	X
			legno	X
			cemento armato	
			ferro	
9	DEGRADO	<input type="checkbox"/> nullo <input checked="" type="checkbox"/> X <input type="checkbox"/> medio	<input type="checkbox"/> elevato	
		PARZIALE	TOTALE	X
10	GRADO DI UTILIZZO	utilizzato		X
		sottoutilizzato		
		in stato di abbandono		
11	SPAZI DI PERTINENZA Muretti a secco, acciottolati, piastre in granito, fontane, ecc...	alta qualità		
		media qualità		
		bassa qualità		X
12	VINCOLI LEGISLATIVI			
13	INTERVENTO PIANO PRECEDENTE	RISTRUTTURAZIONE		R3
14	NOTE: accessorio alla casa di scheda 48 nel fronte valle.			

P.FOND. 15 C.C. POIA

UNITA' EDILIZIA n. 52

IMMAGINI CARTOGRAFICHE A VISTA



DOCUMENTAZIONE FOTOGRAFICA



ANALISI DI PROGETTO

	CATEGORIA D'INTERVENTO	RISTRUTTURAZIONE	R3
	VINCOLI PARTICOLARI		
	INDICAZIONI PROGETTUALI		

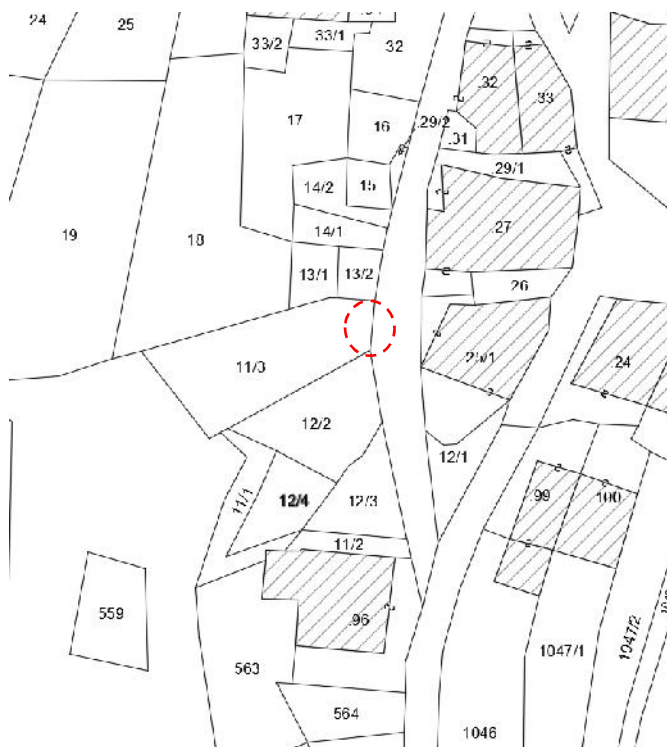
ANALISI DI RILIEVO**UNITA EDILIZIA N° 52**

1	TIPOLOGIA FUNZIONALE	edificio prevalentemente residenziale		X
		edificio prevalentemente produttivo (negozio, bar, albergo, ufficio, laboratorio, deposito, legnaia...)		
		edificio speciale		
		stalle		
		baito		
		malghe		
		altro.....		
2	EPOCA DI COSTRUZIONE	anteriore al 1860		X
		tra il 1860 e il 1939		
		post 1939		
		post 1960/70		
3	PERMANENZA DEI CARATTERI FORMALI TRADIZIONALI	volumetrici originali	da 1 a 4	2
		Costruttivo	da 1 a 4	2
		Complementari	da 1 a 4	1
		Decorativi	da 1 a 4	1
		TOTALE		6
4	PARAMETRI EDILIZI	numero piani		1
		interrato/seminterrato		
		sottotetto		
5	DESTINAZIONE/USO PREVALENTE	TETTOIA/DEPOSITO		
6	VINCOLI DI FACCIATA	Affreschi murali, bifore, colonne, altro....		
		fronti generali di pregio		
		contorni in pietra muratura o in legno da valorizzare		
		Inferriate, poggiori....		
		Portoni tradizionali da valorizzare		
7	COPERTURA: una falda	Manto di copertura	coppo tipo cotto marsigliese	X
			tegole in cemento	
			scandole o pietra	
			lamiera	
8	STRUTTURA PORTANTE	Tipo di struttura portante	muratura	X
			legno	
			cemento armato	
			ferro	
9	DEGRADO	<input type="checkbox"/> nullo <input checked="" type="checkbox"/> medio <input type="checkbox"/> elevato		
		PARZIALE <input type="checkbox"/> TOTALE <input checked="" type="checkbox"/>		
10	GRADO DI UTILIZZO	utilizzato		X
		sottoutilizzato		
		in stato di abbandono		
11	SPAZI DI PERTINENZA Muretti a secco, acciottolati, piastre in granito, fontane, ecc...	alta qualità		X
		media qualità		
		bassa qualità		
12	VINCOLI LEGISLATIVI			
13	INTERVENTO PIANO PRECEDENTE	RISTRUTTURAZIONE		R3
14	NOTE: manufatto minuscolo a valle della strada, individuabile come pertinenziale delle frontistanti case abitative			

P.FOND. 11/3 C.C. POIA

UNITA' EDILIZIA n. 53

IMMAGINI CARTOGRAFICHE A VISTA



DOCUMENTAZIONE FOTOGRAFICA

immagine google
nov. 2011



ANALISI DI PROGETTO

	CATEGORIA D'INTERVENTO	SPAZIO PRIVATO	
	VINCOLI PARTICOLARI		
	INDICAZIONI PROGETTUALI		

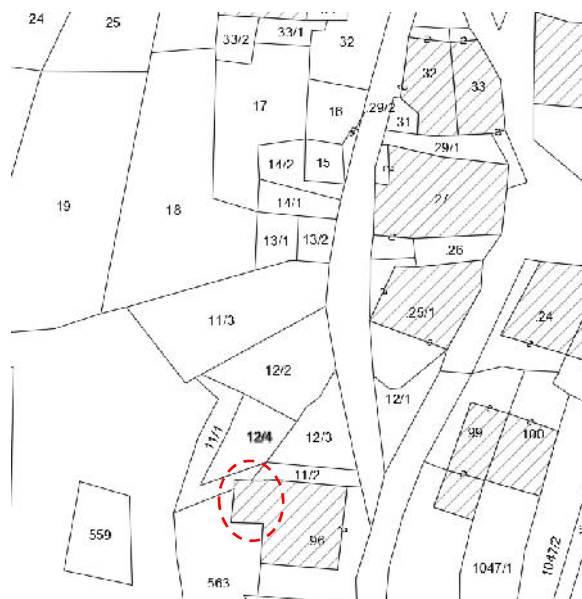
ANALISI DI RILIEVO**UNITA EDILIZIA N° 53**

1	TIPOLOGIA FUNZIONALE	edificio prevalentemente residenziale				
		edificio prevalentemente produttivo (negozio, bar, albergo, ufficio, laboratorio, deposito, legnaia...)				
		edificio speciale				
		stalle				
		baito				
		malghe				
		altro.....		X		
2	EPOCA DI COSTRUZIONE	anteriore al 1860				
		tra il 1860 e il 1939				
		post 1939				
		post 1960/70		X		
3	PERMANENZA DEI CARATTERI FORMALI TRADIZIONALI	volumetrici originali da 1 a 4				
		Costruttivo da 1 a 4				
		Complementari da 1 a 4				
		Decorativi da 1 a 4				
		TOTALE				
4	PARAMETRI EDILIZI	numero piani				
		interrato/seminterrato				
		sottotetto				
5	DESTINAZIONE/USO PREVALENTE	PIAZZOLA/ACCESSO				
6	VINCOLI DI FACCIATA	Affreschi murali, bifore, colonne, altro....				
		fronti generali di pregio				
		contorni in pietra muratura o in legno da valorizzare				
		Inferriate, poggiori....				
		Portoni tradizionali da valorizzare				
7	COPERTURA:	Manto di copertura	coppo tipo cotto marsigliese			
			tegole in cemento			
			scandole o pietra			
			lamiera			
8	STRUTTURA PORTANTE	Tipo di struttura portante	muratura			
			legno	X		
			cemento armato			
			ferro			
9	DEGRADO	x	nullo	medio	elevato	
		PARZIALE		TOTALE		X
10	GRADO DI UTILIZZO	utilizzato		X		
		sottoutilizzato				
		in stato di abbandono				
11	SPAZI DI PERTINENZA Muretti a secco, acciottolati, piastre in granito, fontane, ecc...	alta qualità				
		media qualità		X		
		bassa qualità				
12	VINCOLI LEGISLATIVI					
13	INTERVENTO PIANO PRECEDENTE	RISTRUTTURAZIONE		R3		
14	NOTE: il manufatto presente al 1993 (data precedente rilevamento), è stato rimosso e l'area è stata sistemata a terrapieno, quale accesso principalmente.					

P.ED. 96 C.C. POIA

UNITA' EDILIZIA n. 54

IMMAGINI CARTOGRAFICHE A VISTA



DOCUMENTAZIONE FOTOGRAFICA



ANALISI DI PROGETTO

	CATEGORIA D'INTERVENTO	RISTRUTTURAZIONE	R3
	VINCOLI PARTICOLARI		
	INDICAZIONI PROGETTUALI		

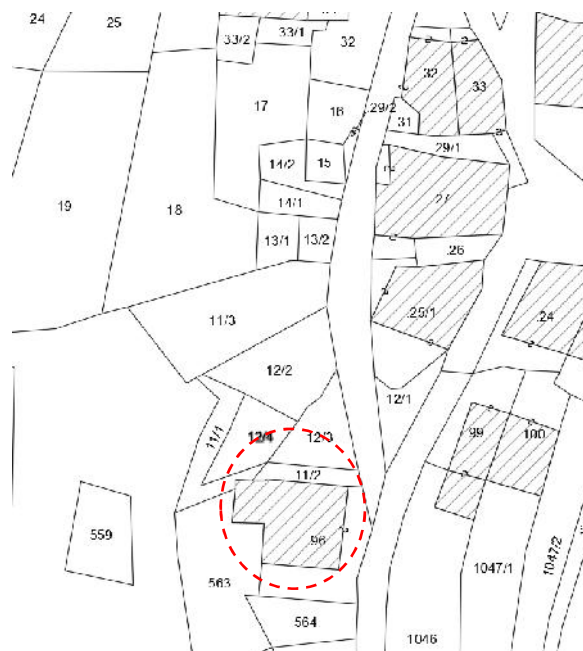
ANALISI DI RILIEVO**UNITA EDILIZIA N° 54**

1	TIPOLOGIA FUNZIONALE	edificio prevalentemente residenziale		<input checked="" type="checkbox"/>		
		edificio prevalentemente produttivo (negozio, bar, albergo, ufficio, laboratorio, deposito, legnaia...)				
		edificio speciale				
		stalle				
		baito				
		malghe				
		altro.....				
2	EPOCA DI COSTRUZIONE	anteriore al 1860				
		tra il 1860 e il 1939				
		post 1939		<input checked="" type="checkbox"/>		
		post 1960/70				
3	PERMANENZA DEI CARATTERI FORMALI TRADIZIONALI	volumetrici originali	da 1 a 4	3		
		Costruttivo	da 1 a 4	2		
		Complementari	da 1 a 4	2		
		Decorativi	da 1 a 4	1		
		TOTALE		8		
4	PARAMETRI EDILIZI	numero piani		1		
		interrato/seminterrato				
		sottotetto				
5	DESTINAZIONE/USO PREVALENTE	TERRAZZO/DEPOSITO				
6	VINCOLI DI FACCIATA	Affreschi murali, bifore, colonne, altro....				
		fronti generali di pregio				
		contorni in pietra muratura o in legno da valorizzare				
		Inferriate, poggiori....				
		Portoni tradizionali da valorizzare				
7	COPERTURA: a terrazzo	Manto di copertura	coppo tipo cotto marsigliese tegole in cemento scandole o pietra lamiera			
8	STRUTTURA PORTANTE	Tipo di struttura portante	muratura			
			legno	<input checked="" type="checkbox"/>		
			cemento armato			
			ferro			
9	DEGRADO	x	nessuno	medio	elevato	
		PARZIALE		TOTALE		<input checked="" type="checkbox"/>
10	GRADO DI UTILIZZO	utilizzato		<input checked="" type="checkbox"/>		
		sottoutilizzato				
		in stato di abbandono				
11	SPAZI DI PERTINENZA Muretti a secco, acciottolati, piastre in granito, fontane, ecc...	alta qualità				
		media qualità		<input checked="" type="checkbox"/>		
		bassa qualità				
12	VINCOLI LEGISLATIVI					
13	INTERVENTO PIANO PRECEDENTE	RISTRUTTURAZIONE		R3		
14	NOTE: manufatto contiguo alla casa a cui è asservito il terrazzo. Già ristrutturato.					


P.ED. 96 C.C. POIA

UNITA' EDILIZIA n. 55

IMMAGINI CARTOGRAFICHE A VISTA



DOCUMENTAZIONE FOTOGRAFICA



ANALISI DI PROGETTO

	CATEGORIA D'INTERVENTO	RISANAMENTO	R2
	VINCOLI PARTICOLARI		
	INDICAZIONI PROGETTUALI		

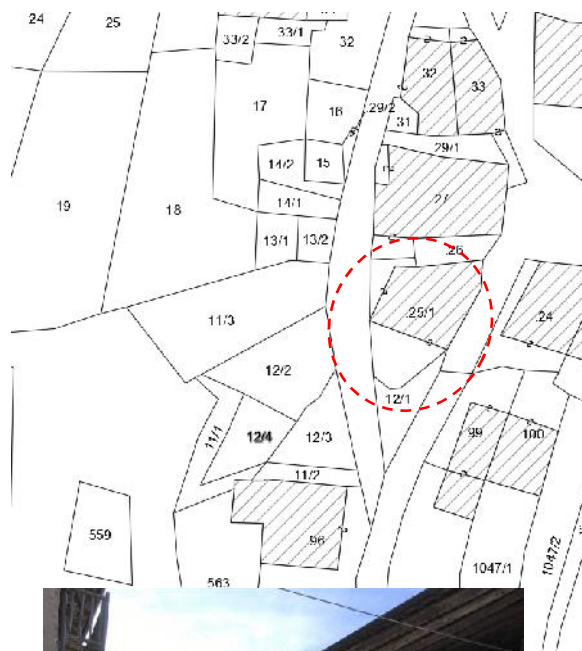
ANALISI DI RILIEVO**UNITA EDILIZIA N° 55**

1	TIPOLOGIA FUNZIONALE	edificio prevalentemente residenziale		X		
		edificio prevalentemente produttivo (negozio, bar, albergo, ufficio, laboratorio, deposito, legnaia...)				
		edificio speciale				
		stalle				
		baito				
		malghe				
		altro.....				
2	EPOCA DI COSTRUZIONE	anteriore al 1860				
		tra il 1860 e il 1939		X		
		post 1939				
		post 1960/70				
3	PERMANENZA DEI CARATTERI FORMALI TRADIZIONALI	volumetrici originali	da 1 a 4	4		
		Costruttivo	da 1 a 4	3		
		Complementari	da 1 a 4	3		
		Decorativi	da 1 a 4	2		
		TOTALE		12		
4	PARAMETRI EDILIZI	numero piani		2		
		interrato/seminterrato		1		
		sottotetto		1		
5	DESTINAZIONE/USO PREVALENTE	ABITATIVO				
6	VINCOLI DI FACCIATA	Affreschi murali, bifore, colonne, altro....				
		fronti generali di pregio				
		contorni in pietra muratura o in legno da valorizzare		x		
		Inferriate, poggiali.....		x		
		Portoni tradizionali da valorizzare		x		
7	COPERTURA: a padiglione	Manto di copertura	coppo tipo cotto marsigliese			
			tegole in cemento	X		
			scandole o pietra			
			lamiera			
8	STRUTTURA PORTANTE	Tipo di struttura portante	muratura	X		
			legno			
			cemento armato			
			ferro			
9	DEGRADO	x	nessuno	medio	elevato	
		PARZIALE		TOTALE		X
10	GRADO DI UTILIZZO	utilizzato		X		
		sottoutilizzato				
		in stato di abbandono				
11	SPAZI DI PERTINENZA Muretti a secco, acciottolati, piastre in granito, fontane, ecc...	alta qualità				
		media qualità		x		
		bassa qualità				
12	VINCOLI LEGISLATIVI					
13	INTERVENTO PIANO PRECEDENTE	RISANAMENTO		R2		
14	NOTE: Piano secondo e tetto ristrutturati recentemente					

P.ED. 25/1 C.C. POIA

UNITA' EDILIZIA n. 56

IMMAGINI CARTOGRAFICHE A VISTA



DOCUMENTAZIONE FOTOGRAFICA



ANALISI DI PROGETTO

	CATEGORIA D'INTERVENTO	RISANAMENTO	R2
	VINCOLI PARTICOLARI		
	INDICAZIONI PROGETTUALI		

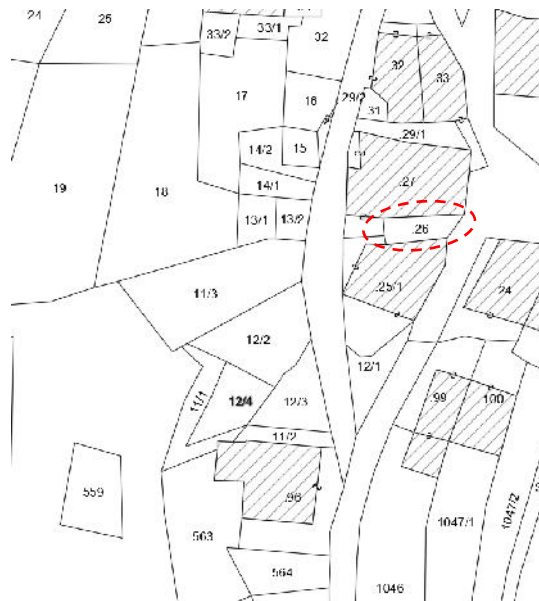
ANALISI DI RILIEVO**UNITA EDILIZIA N° 56**

1	TIPOLOGIA FUNZIONALE	edificio prevalentemente residenziale		X		
		edificio prevalentemente produttivo (negozio, bar, albergo, ufficio, laboratorio, deposito, legnaia...)				
		edificio speciale				
		stalle				
		baito				
		malghe				
		altro.....				
2	EPOCA DI COSTRUZIONE	anteriore al 1860				
		tra il 1860 e il 1939		X		
		post 1939				
		post 1960/70				
3	PERMANENZA DEI CARATTERI FORMALI TRADIZIONALI	volumetrici originali	da 1 a 4	4		
		Costruttivo	da 1 a 4	3		
		Complementari	da 1 a 4	3		
		Decorativi	da 1 a 4	2		
		TOTALE		12		
4	PARAMETRI EDILIZI	numero piani		2		
		interrato/seminterrato		1		
		sottotetto		1		
5	DESTINAZIONE/USO PREVALENTE	ABITATIVO				
6	VINCOLI DI FACCIATA	Affreschi murali, bifore, colonne, altro....				
		fronti generali di pregio				
		contorni in pietra muratura o in legno da valorizzare				
		Inferriate, poggiali.....				
		Portoni tradizionali da valorizzare				
7	COPERTURA: tre falde	Manto di copertura	coppo tipo cotto marsigliese	X		
			tegole in cemento			
			scandole o pietra			
			lamiera			
8	STRUTTURA PORTANTE	Tipo di struttura portante	muratura	X		
			legno			
			cemento armato			
			ferro			
9	DEGRADO	x	nessuno	medio	elevato	
		PARZIALE		TOTALE		X
10	GRADO DI UTILIZZO	utilizzato		X		
		sottoutilizzato				
		in stato di abbandono				
11	SPAZI DI PERTINENZA Muretti a secco, acciottolati, piastre in granito, fontane, ecc...	alta qualità				
		media qualità		X		
		bassa qualità				
12	VINCOLI LEGISLATIVI					
13	INTERVENTO PIANO PRECEDENTE	RISANAMENTO		R2		
14	NOTE: facciate già ristrutturate applicando le consuete indicazioni tipologiche.					

P.ED. 26 C.C. POIA

UNITA' EDILIZIA n. 57

IMMAGINI CARTOGRAFICHE A VISTA



DOCUMENTAZIONE FOTOGRAFICA



ANALISI DI PROGETTO

	CATEGORIA D'INTERVENTO	RISANAMENTO	R2
	VINCOLI PARTICOLARI		
	INDICAZIONI PROGETTUALI		

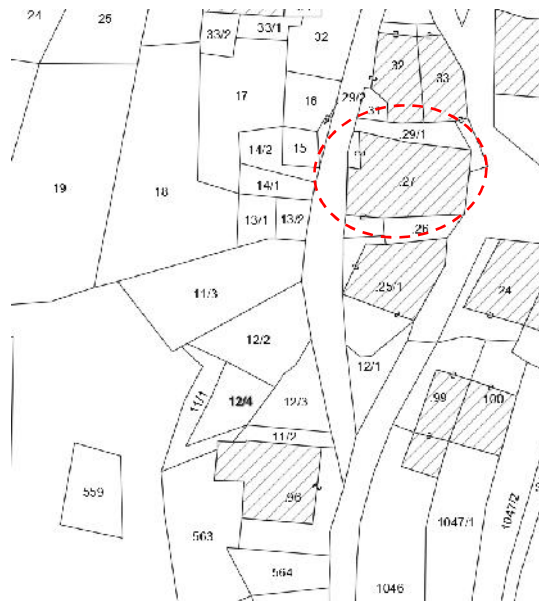
ANALISI DI RILIEVO**UNITA EDILIZIA N° 57**

1	TIPOLOGIA FUNZIONALE	edificio prevalentemente residenziale		<input checked="" type="checkbox"/>		
		edificio prevalentemente produttivo (negozio, bar, albergo, ufficio, laboratorio, deposito, legnaia...)				
		edificio speciale				
		stalle				
		baito				
		malghe				
		altro.....				
2	EPOCA DI COSTRUZIONE	anteriore al 1860				
		tra il 1860 e il 1939		<input checked="" type="checkbox"/>		
		post 1939				
		post 1960/70				
3	PERMANENZA DEI CARATTERI FORMALI TRADIZIONALI	volumetrici originali	da 1 a 4	4		
		Costruttivo	da 1 a 4	3		
		Complementari	da 1 a 4	3		
		Decorativi	da 1 a 4	2		
		TOTALE		12		
4	PARAMETRI EDILIZI	numero piani		2		
		interrato/seminterrato		1		
		sottotetto		1		
5	DESTINAZIONE/USO PREVALENTE	ABITATIVO				
6	VINCOLI DI FACCIATA	Affreschi murali, bifore, colonne, altro....				
		fronti generali di pregio				
		contorni in pietra muratura o in legno da valorizzare				
		Inferriate, poggiori....				
		Portoni tradizionali da valorizzare				
7	COPERTURA: due falde	Manto di copertura	coppo tipo cotto marsigliese	<input checked="" type="checkbox"/>		
			tegole in cemento			
			scandole o pietra			
			lamiera			
8	STRUTTURA PORTANTE	Tipo di struttura portante	muratura	<input checked="" type="checkbox"/>		
			legno			
			cemento armato			
			ferro			
9	DEGRADO	x	nullo	medio	elevato	
		PARZIALE		TOTALE		<input checked="" type="checkbox"/>
10	GRADO DI UTILIZZO	utilizzato		<input checked="" type="checkbox"/>		
		sottoutilizzato				
		in stato di abbandono				
11	SPAZI DI PERTINENZA Muretti a secco, acciottolati, piastre in granito, fontane, ecc...	alta qualità				
		media qualità		<input checked="" type="checkbox"/>		
		bassa qualità				
12	VINCOLI LEGISLATIVI					
13	INTERVENTO PIANO PRECEDENTE	RISANAMENTO		R2		
14	NOTE: facciate già ristrutturate. Porzione di casa incastonata nel centro del più ampio edificio e che comprende a tergo anche il pontile.					


P.ED. 27 C.C. POIA

UNITA' EDILIZIA n. 58

IMMAGINI CARTOGRAFICHE A VISTA



DOCUMENTAZIONE FOTOGRAFICA



ANALISI DI PROGETTO

	CATEGORIA D'INTERVENTO	RISANAMENTO	R2
	VINCOLI PARTICOLARI		
	INDICAZIONI PROGETTUALI Il fronte a monte, presenta integri gli aspetti originari da valorizzare.		

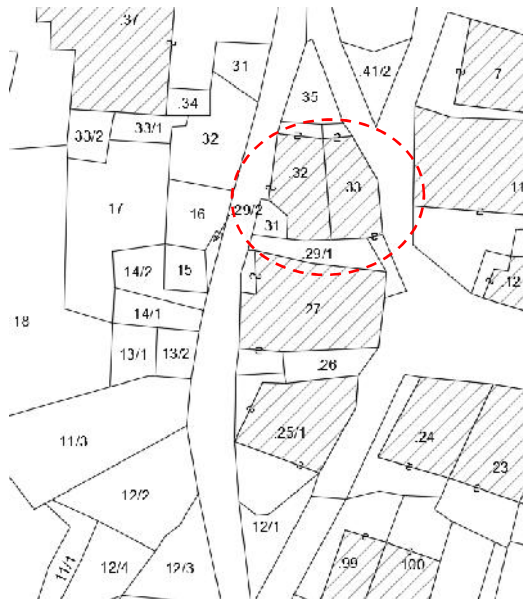
ANALISI DI RILIEVO**UNITA EDILIZIA N° 58**

1	TIPOLOGIA FUNZIONALE	edificio prevalentemente residenziale		X
		edificio prevalentemente produttivo (negozio, bar, albergo, ufficio, laboratorio, deposito, legnaia...)		
		edificio speciale		
		stalle		
		baito		
		malghe		
		altro.....		
2	EPOCA DI COSTRUZIONE	anteriore al 1860		
		tra il 1860 e il 1939		X
		post 1939		
		post 1960/70		
3	PERMANENZA DEI CARATTERI FORMALI TRADIZIONALI	volumetrici originali	da 1 a 4	4
		Costruttivo	da 1 a 4	3
		Complementari	da 1 a 4	3
		Decorativi	da 1 a 4	2
		TOTALE		12
4	PARAMETRI EDILIZI	numero piani		2
		interrato/seminterrato		1
		sottotetto		1
5	DESTINAZIONE/USO PREVALENTE	ABITATIVO		
6	VINCOLI DI FACCIATA	Affreschi murali, bifore, colonne, altro....		
		fronti generali di pregio		X
		contorni in pietra muratura o in legno da valorizzare		X
		Inferriate, poggiori....		X
		Portoni tradizionali da valorizzare		X
7	COPERTURA: composite ed a quote "sfalsate"	Manto di copertura	coppo tipo cotto marsigliese	X
			tegole in cemento	X
			scandole o pietra	
			lamiera	
8	STRUTTURA PORTANTE	Tipo di struttura portante	muratura	X
			legno	
			cemento armato	
			ferro	
9	DEGRADO	<input type="checkbox"/> nullo <input checked="" type="checkbox"/> medio <input type="checkbox"/> elevato		
		PARZIALE <input checked="" type="checkbox"/> TOTALE <input type="checkbox"/>		
10	GRADO DI UTILIZZO	utilizzato		X
		sottoutilizzato		
		in stato di abbandono		
11	SPAZI DI PERTINENZA Muretti a secco, acciottolati, piastre in granito, fontane, ecc...	alta qualità		
		media qualità		X
		bassa qualità		
12	VINCOLI LEGISLATIVI			
13	INTERVENTO PIANO PRECEDENTE	RISANAMENTO		R2
14	NOTE: Il fronte a monte, presenta integri gli aspetti originari. Vi è anche una targa con scritta storica "Grossi Serafina Mamana Diplomata". Il fronte valle una parte è stata ristrutturata nel recente passato, l'altra no.			

P.ED. 31 – 32 - 33 C.C. POIA

UNITA' EDILIZIA n. 59

IMMAGINI CARTOGRAFICHE A VISTA



DOCUMENTAZIONE FOTOGRAFICA



ANALISI DI PROGETTO

	CATEGORIA D'INTERVENTO	RISTRUTTURAZIONE	R3
	VINCOLI PARTICOLARI		
	INDICAZIONI PROGETTUALI		

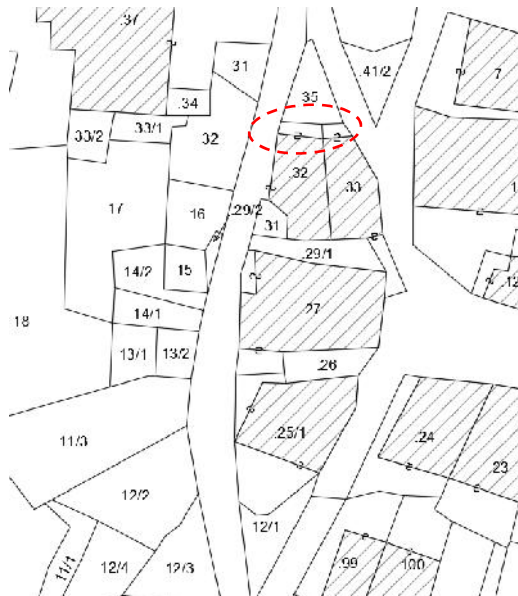
ANALISI DI RILIEVO**UNITA EDILIZIA N° 59**

1	TIPOLOGIA FUNZIONALE	edificio prevalentemente residenziale		X		
		edificio prevalentemente produttivo (negozio, bar, albergo, ufficio, laboratorio, deposito, legnaia...)				
		edificio speciale				
		stalle				
		baito				
		malghe				
		altro.....				
2	EPOCA DI COSTRUZIONE	anteriore al 1860				
		tra il 1860 e il 1939		X		
		post 1939				
		post 1960/70				
3	PERMANENZA DEI CARATTERI FORMALI TRADIZIONALI	volumetrici originali	da 1 a 4	4		
		Costruttivo	da 1 a 4	3		
		Complementari	da 1 a 4	2		
		Decorativi	da 1 a 4	1		
		TOTALE		10		
4	PARAMETRI EDILIZI	numero piani		2		
		interrato/seminterrato		1		
		sottotetto		1		
5	DESTINAZIONE/USO PREVALENTE	ABITATIVO				
6	VINCOLI DI FACCIATA	Affreschi murali, bifore, colonne, altro....				
		fronti generali di pregio				
		contorni in pietra muratura o in legno da valorizzare				
		Inferriate, poggiori....				
		Portoni tradizionali da valorizzare				
7	COPERTURA: padiglione	Manto di copertura	coppo tipo cotto marsigliese tegole in cemento scandole o pietra lamiera	X		
8	STRUTTURA PORTANTE	Tipo di struttura portante	muratura	X		
			legno			
			cemento armato			
			ferro			
9	DEGRADO	X	nessuno	medio	elevato	
		PARZIALE		TOTALE		X
10	GRADO DI UTILIZZO	utilizzato		X		
		sottoutilizzato				
		in stato di abbandono				
11	SPAZI DI PERTINENZA Muretti a secco, acciottolati, piastre in granito, fontane, ecc...	alta qualità				
		media qualità		X		
		bassa qualità				
12	VINCOLI LEGISLATIVI					
13	INTERVENTO PIANO PRECEDENTE	RISANAMENTO		R2		
14	NOTE: sito in prossimità di bivio stradale, presenta nel piano primo un intervento passato non propriamente consono al contesto storico (tapparelle, scala e poggiori, sottoterrazzo). Vedasi anche scheda n° 60 per le "appendici" sbordanti dal muro perimetrale della facciata nord. Caratterista consortela con la casa di scheda n° 58 consolidate da contrafforti murali, ponte cementizio con porticato ad arco di passaggio					

P.ED. 32 - 33 C.C. POIA

UNITA' EDILIZIA n. 60

IMMAGINI CARTOGRAFICHE A VISTA



DOCUMENTAZIONE FOTOGRAFICA



ANALISI DI PROGETTO

	CATEGORIA D'INTERVENTO	RISTRUTTURAZIONE	R3
	VINCOLI PARTICOLARI		
	INDICAZIONI PROGETTUALI		

ANALISI DI RILIEVO**UNITA EDILIZIA N° 60**

1	TIPOLOGIA FUNZIONALE	edificio prevalentemente residenziale		X
		edificio prevalentemente produttivo (negozio, bar, albergo, ufficio, laboratorio, deposito, legnaia...)		
		edificio speciale		
		stalle		
		baito		
		malghe		
		altro.....		
2	EPOCA DI COSTRUZIONE	anteriore al 1860		
		tra il 1860 e il 1939		X
		post 1939		
		post 1960/70		
3	PERMANENZA DEI CARATTERI FORMALI TRADIZIONALI	volumetrici originali	da 1 a 4	3
		Costruttivo	da 1 a 4	3
		Complementari	da 1 a 4	3
		Decorativi	da 1 a 4	1
		TOTALE		10
4	PARAMETRI EDILIZI	numero piani		1
		interrato/seminterrato		
		sottotetto		
5	DESTINAZIONE/USO PREVALENTE	ACCESSORI ABITATIVO		
6	VINCOLI DI FACCIATA	Affreschi murali, bifore, colonne, altro....		
		fronti generali di pregio		
		contorni in pietra muratura o in legno da valorizzare		
		Inferriate, poggioni.....		
		Portoni tradizionali da valorizzare		
7	COPERTURA: a terrazzo l'uno a falda l'altro	Manto di copertura	coppo tipo cotto marsigliese tegole in cemento scandole o pietra lamiera	X
8	STRUTTURA PORTANTE	Tipo di struttura portante	muratura	X
			legno	
			cemento armato	
			ferro	
9	DEGRADO	X nullo medio elevato		
		PARZIALE TOTALE X		
10	GRADO DI UTILIZZO	utilizzato	X	
		sottoutilizzato		
		in stato di abbandono		
11	SPAZI DI PERTINENZA Muretti a secco, acciottolati, piastre in granito, fontane, ecc...	alta qualità		
		media qualità	X	
		bassa qualità		
12	VINCOLI LEGISLATIVI			
13	INTERVENTO PIANO PRECEDENTE	RISANAMENTO		R2
14	NOTE: completamente risanati nel recente passato.			

P.FOND. 1046 C.C. POIA

UNITA' EDILIZIA n. 61/A

IMMAGINI CARTOGRAFICHE A VISTA



DOCUMENTAZIONE FOTOGRAFICA



ANALISI DI PROGETTO

	CATEGORIA D'INTERVENTO	
	VINCOLI PARTICOLARI	
	INDICAZIONI PROGETTUALI	

ANALISI DI RILIEVO**UNITA EDILIZIA N° 61/A**

1	TIPOLOGIA FUNZIONALE	edificio prevalentemente residenziale				
		edificio prevalentemente produttivo (negozio, bar, albergo, ufficio, laboratorio, deposito, legnaia...)				
		edificio speciale				
		stalle				
		baito				
		malghe				
		altro.....		X		
2	EPOCA DI COSTRUZIONE	anteriore al 1860				
		tra il 1860 e il 1939				
		post 1939				
		post 1960/70		X		
3	PERMANENZA DEI CARATTERI FORMALI TRADIZIONALI	volumetrici originali	da 1 a 4			
		Costruttivo	da 1 a 4			
		Complementari	da 1 a 4			
		Decorativi	da 1 a 4			
		TOTALE				
4	PARAMETRI EDILIZI	numero piani		1		
		interrato/seminterrato				
		sottotetto				
5	DESTINAZIONE/USO PREVALENTE	ACCESSORIO /LEGNAIA				
6	VINCOLI DI FACCIATA	Affreschi murali, bifore, colonne, altro....				
		fronti generali di pregio				
		contorni in pietra muratura o in legno da valorizzare				
		Inferriate, poggiori....				
		Portoni tradizionali da valorizzare				
7	COPERTURA: due falde	Manto di copertura	coppo tipo cotto marsigliese	X		
			tegole in cemento			
			scandole o pietra			
			lamiera			
8	STRUTTURA PORTANTE	Tipo di struttura portante	muratura			
			legno	X		
			cemento armato			
			ferro			
9	DEGRADO	x	nessuno	medio	elevato	
		PARZIALE		TOTALE		X
10	GRADO DI UTILIZZO	utilizzato		X		
		sottoutilizzato				
		in stato di abbandono				
11	SPAZI DI PERTINENZA Muretti a secco, acciottolati, piastre in granito, fontane, ecc...	alta qualità		X		
		media qualità				
		bassa qualità				
12	VINCOLI LEGISLATIVI					
13	INTERVENTO PIANO PRECEDENTE	Area spazio privato				
14	NOTE:					

P.ED. 99 - 100 C.C. POIA

UNITA' EDILIZIA n. 61 - 62 - 63

IMMAGINI CARTOGRAFICHE A VISTA



DOCUMENTAZIONE FOTOGRAFICA



ANALISI DI PROGETTO

	CATEGORIA D'INTERVENTO	RISTRUTTURAZIONE	R3
	VINCOLI PARTICOLARI		
	INDICAZIONI PROGETTUALI		

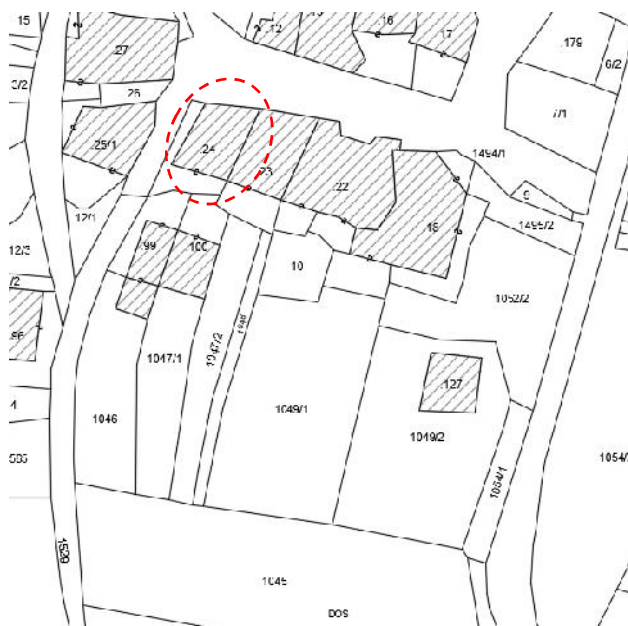
ANALISI DI RILIEVO**UNITA EDILIZIA N° 61 – 62 - 63**

1	TIPOLOGIA FUNZIONALE	edificio prevalentemente residenziale		X		
		edificio prevalentemente produttivo (negozio, bar, albergo, ufficio, laboratorio, deposito, legnaia...)				
		edificio speciale				
		stalle				
		baito				
		malghe				
		altro.....				
2	EPOCA DI COSTRUZIONE	anteriore al 1860				
		tra il 1860 e il 1939		X		
		post 1939				
		post 1960/70				
3	PERMANENZA DEI CARATTERI FORMALI TRADIZIONALI	volumetrici originali	da 1 a 4	3		
		Costruttivo	da 1 a 4	3		
		Complementari	da 1 a 4	3		
		Decorativi	da 1 a 4	3		
		TOTALE		12		
4	PARAMETRI EDILIZI	numero piani		2		
		interrato/seminterrato				
		sottotetto		1		
5	DESTINAZIONE/USO PREVALENTE	ABITATIVO				
6	VINCOLI DI FACCIATA	Affreschi murali, bifore, colonne, altro....				
		fronti generali di pregio				
		contorni in pietra muratura o in legno da valorizzare				
		Inferriate, poggiori....				
		Portoni tradizionali da valorizzare				
7	COPERTURA: padiglione con frontespizio a sud	Manto di copertura	coppo tipo cotto marsigliese	X		
			tegole in cemento			
			scandole o pietra			
			lamiera			
8	STRUTTURA PORTANTE	Tipo di struttura portante	muratura	X		
			legno			
			cemento armato			
			ferro			
9	DEGRADO	x	nessuno	medio	elevato	
		PARZIALE		TOTALE		X
10	GRADO DI UTILIZZO	utilizzato		X		
		sottoutilizzato				
		in stato di abbandono				
11	SPAZI DI PERTINENZA Muretti a secco, acciottolati, piastre in granito, fontane, ecc...	alta qualità		X		
		media qualità				
		bassa qualità				
12	VINCOLI LEGISLATIVI					
13	INTERVENTO PIANO PRECEDENTE	RISTRUTTURAZIONE		R3		
14	NOTE: fabbricato isolato al margine sud del paese, con ampio spazio esterno anch'esso ricompreso nella perimetrazione del centro storico urbanistico. E' stato completamente ristrutturato nel recente passato, adottando finiture e forme di qualità che ancorché moderne e sotto certi aspetti singolari, (come l'ampia vetrata sud la cui foto è riportata in scheda n° 61/A), appaiono ben integrate e coerenti con le caratteristiche tradizionali.					

P.ED. 24 C.C. POIA

UNITA' EDILIZIA n. 64

IMMAGINI CARTOGRAFICHE A VISTA



DOCUMENTAZIONE FOTOGRAFICA



ANALISI DI PROGETTO

CATEGORIA D'INTERVENTO	RISANAMENTO	R2
VINCOLI PARTICOLARI		
INDICAZIONI PROGETTUALI		

ANALISI DI RILIEVO**UNITA EDILIZIA N° 64**

1	TIPOLOGIA FUNZIONALE	edificio prevalentemente residenziale		X
		edificio prevalentemente produttivo (negozio, bar, albergo, ufficio, laboratorio, deposito, legnaia...)		
		edificio speciale		
		stalle		
		baito		
		malghe		
		altro.....		
2	EPOCA DI COSTRUZIONE	anteriore al 1860		
		tra il 1860 e il 1939		X
		post 1939		
		post 1960/70		
3	PERMANENZA DEI CARATTERI FORMALI TRADIZIONALI	volumetrici originali	da 1 a 4	4
		Costruttivo	da 1 a 4	3
		Complementari	da 1 a 4	3
		Decorativi	da 1 a 4	1
		TOTALE		12
4	PARAMETRI EDILIZI	numero piani		3
		interrato/seminterrato		
		sottotetto		1
5	DESTINAZIONE/USO PREVALENTE	ABITATIVO		
6	VINCOLI DI FACCIATA	Affreschi murali, bifore, colonne, altro....		
		fronti generali di pregio		
		contorni in pietra muratura o in legno da valorizzare		X
		Inferriate, poggiori....		X
		Portoni tradizionali da valorizzare		X
7	COPERTURA: tre falde	Manto di copertura	coppo tipo cotto marsigliese	x
			tegole in cemento	
			scandole o pietra	
			lamiera	
8	STRUTTURA PORTANTE	Tipo di struttura portante	muratura	X
			legno	
			cemento armato	
			ferro	
9	DEGRADO	<input type="checkbox"/> nullo <input checked="" type="checkbox"/> X <input type="checkbox"/> medio <input type="checkbox"/> elevato		
		PARZIALE <input type="checkbox"/> TOTALE <input checked="" type="checkbox"/> X		
10	GRADO DI UTILIZZO	utilizzato	X	
		sottoutilizzato		
		in stato di abbandono		
11	SPAZI DI PERTINENZA Muretti a secco, acciottolati, piastre in granito, fontane, ecc...	alta qualità		
		media qualità	X	
		bassa qualità		
12	VINCOLI LEGISLATIVI			
13	INTERVENTO PIANO PRECEDENTE	RISANAMENTO		R2
14	NOTE: parte valle del più ampio caseggiato a cui appartiene , con tre lati liberi di cui quello a sud dotato di ballatoi nei piani aia con struttura a graticcio; nel fronte strada (ovest) con poggiori aggettanti e nel nord che ne risulta privo, gli ampi ritagli nelle murature risultano per lo più tamponati con tavole in legno.			

P.ED. 23 C.C. POIA

UNITA' EDILIZIA n. 65

IMMAGINI CARTOGRAFICHE A VISTA



ANALISI DI PROGETTO

	CATEGORIA D'INTERVENTO	RISANAMENTO	R2
	VINCOLI PARTICOLARI		
	INDICAZIONI PROGETTUALI Valorizzare l'antico portale con sopraluce, contrafforto murario e i ballatoi con struttura a graticcio,		

ANALISI DI RILIEVO


UNITA EDILIZIA N° 65

1	TIPOLOGIA FUNZIONALE	edificio prevalentemente residenziale		X
		edificio prevalentemente produttivo (negozio, bar, albergo, ufficio, laboratorio, deposito, legnaia...)		
		edificio speciale		
		stalle		
		baito		
		malghe		
altro.....				
2	EPOCA DI COSTRUZIONE	anteriore al 1860		X
		tra il 1860 e il 1939		
		post 1939		
		post 1960/70		
3	PERMANENZA DEI CARATTERI FORMALI TRADIZIONALI	volumetrici originali	da 1 a 4	4
		Costruttivo	da 1 a 4	3
		Complementari	da 1 a 4	3
		Decorativi	da 1 a 4	1
		TOTALE		12
4	PARAMETRI EDILIZI	numero piani		3
		interrato/seminterrato		
		sottotetto		1
5	DESTINAZIONE/USO PREVALENTE	ABITATIVO		
6	VINCOLI DI FACCIATA	Affreschi murali, bifore, colonne, altro....		
		fronti generali di pregio		
		contorni in pietra muratura o in legno da valorizzare		X
		Inferriate, poggiori....		X
		Portoni tradizionali da valorizzare		X
7	COPERTURA: due falde	Manto di copertura	coppo tipo cotto	
			marsigliese	x
			tegole in cemento	
			scandole o pietra	
			lamiera	
8	STRUTTURA PORTANTE	Tipo di struttura portante	muratura	X
			legno	
			cemento armato	
			ferro	
9	DEGRADO	<input type="checkbox"/> nullo <input checked="" type="checkbox"/> medio <input type="checkbox"/> elevato		
		PARZIALE <input type="checkbox"/> TOTALE <input checked="" type="checkbox"/>		
10	GRADO DI UTILIZZO	utilizzato		
		sottoutilizzato		X
		in stato di abbandono		
11	SPAZI DI PERTINENZA Muretti a secco, acciottolati, piastre in granito, fontane, ecc...	alta qualità		
		media qualità		X
		bassa qualità		
12	VINCOLI LEGISLATIVI			
13	INTERVENTO PIANO PRECEDENTE	RISTRUTTURAZIONE		R3
14	NOTE: due fronti liberi da risanare di cui quello verso il fronte strada vede la presenza di antico portale con sopra luce, contraffortito murario. A tergo ballatoi con struttura a graticcio, e poggiorio cementizio con scale di accesso.			

P.ED. 22 C.C. POIA

UNITA' EDILIZIA n. 66

IMMAGINI CARTOGRAFICHE A VISTA



ANALISI DI PROGETTO

CATEGORIA D'INTERVENTO	RISTRUTTURAZIONE	R3
VINCOLI PARTICOLARI		
INDICAZIONI PROGETTUALI		


ANALISI DI RILIEVO**UNITA EDILIZIA N° 66**

1	TIPOLOGIA FUNZIONALE	edificio prevalentemente residenziale		X
		edificio prevalentemente produttivo (negozio, bar, albergo, ufficio, laboratorio, deposito, legnaia...)		
		edificio speciale		
		stalle		
		baito		
		malghe		
		altro.....		
2	EPOCA DI COSTRUZIONE	anteriore al 1860		
		tra il 1860 e il 1939		X
		post 1939		
		post 1960/70		
3	PERMANENZA DEI CARATTERI FORMALI TRADIZIONALI	volumetrici originali	da 1 a 4	3
		Costruttivo	da 1 a 4	3
		Complementari	da 1 a 4	3
		Decorativi	da 1 a 4	2
		TOTALE		11
4	PARAMETRI EDILIZI	numero piani		3
		interrato/seminterrato		
		sottotetto		1
5	DESTINAZIONE/USO PREVALENTE	ABITATIVO		
6	VINCOLI DI FACCIATA	Affreschi murali, bifore, colonne, altro....		
		fronti generali di pregio		
		contorni in pietra muratura o in legno da valorizzare		X
		Inferriate, poggiori....		
		Portoni tradizionali da valorizzare		X
7	COPERTURA: 2+2 falde	Manto di copertura	coppo tipo cotto marsigliese	
			tegole in cemento	X
			scandole o pietra	
			lamiera	
8	STRUTTURA PORTANTE	Tipo di struttura portante	muratura	X
			legno	
			cemento armato	
			ferro	
9	DEGRADO	<input type="checkbox"/> nullo <input checked="" type="checkbox"/> X <input type="checkbox"/> medio <input type="checkbox"/> elevato		
		PARZIALE <input checked="" type="checkbox"/> x TOTALE <input type="checkbox"/>		
10	GRADO DI UTILIZZO	utilizzato		X
		sottoutilizzato		
		in stato di abbandono		
11	SPAZI DI PERTINENZA Muretti a secco, acciottolati, piastre in granito, fontane, ecc...	alta qualità		
		media qualità		X
		bassa qualità		
12	VINCOLI LEGISLATIVI			
13	INTERVENTO PIANO PRECEDENTE	RISTRUTTURAZIONE		R3
14	NOTE: ampia parte del caseggiato in posizione centrale con le porzioni site a valle già ristrutturate nel recente passato. La "fetta" terra/cielo a monte è invece in uno stato di conservazione più scadente e non denota particolari significati, eccetto il portale ad arco sul fronte strada sottostante al poggiorio cementizio.			

P.ED. 18 C.C. POIA

UNITA' EDILIZIA n. 67

IMMAGINI CARTOGRAFICHE A VISTA



DOCUMENTAZIONE FOTOGRAFICA



ANALISI DI PROGETTO

CATEGORIA D'INTERVENTO	RISTRUTTURAZIONE	R3
VINCOLI PARTICOLARI		
INDICAZIONI PROGETTUALI		

ANALISI DI RILIEVO**UNITA EDILIZIA N° 67**

1	TIPOLOGIA FUNZIONALE	edificio prevalentemente residenziale		X
		edificio prevalentemente produttivo (negozio, bar, albergo, ufficio, laboratorio, deposito, legnaia...)		
		edificio speciale		
		stalle		
		baito		
		malghe		
		altro.....		
2	EPOCA DI COSTRUZIONE	anteriore al 1860		
		tra il 1860 e il 1939		X
		post 1939		
		post 1960/70		
3	PERMANENZA DEI CARATTERI FORMALI TRADIZIONALI	volumetrici originali	da 1 a 4	4
		Costruttivo	da 1 a 4	3
		Complementari	da 1 a 4	2
		Decorativi	da 1 a 4	2
		TOTALE		11
4	PARAMETRI EDILIZI	numero piani		2
		interrato/seminterrato		1
		sottotetto		1
5	DESTINAZIONE/USO PREVALENTE	ABITATIVO		
6	VINCOLI DI FACCIATA	Affreschi murali, bifore, colonne, altro....		X
		fronti generali di pregio		
		contorni in pietra muratura o in legno da valorizzare		X
		Inferriate, poggiori....		
		Portoni tradizionali da valorizzare		
7	COPERTURA: padiglione	Manto di copertura	coppo tipo cotto marsigliese	X
			tegole in cemento scandole o pietra lamiera	X
8	STRUTTURA PORTANTE	Tipo di struttura portante	muratura	X
			legno	
			cemento armato	
			ferro	
9	DEGRADO	<input type="checkbox"/> nullo <input checked="" type="checkbox"/> X <input type="checkbox"/> medio <input type="checkbox"/> elevato		
		PARZIALE <input checked="" type="checkbox"/> x TOTALE <input type="checkbox"/>		
10	GRADO DI UTILIZZO	utilizzato		X
		sottoutilizzato		
		in stato di abbandono		
11	SPAZI DI PERTINENZA Muretti a secco, acciottolati, piastre in granito, fontane, ecc...	alta qualità		
		media qualità		X
		bassa qualità		
12	VINCOLI LEGISLATIVI			
13	INTERVENTO PIANO PRECEDENTE	RISANAMENTO		R2
14	NOTE: parte di testa del caseggiato. Non si rilevano caratteristiche storiche particolari da segnalare, eccezion fatta per l'affresco sulla facciata del portile. Risanata nel passato specie il fronte di monte verso strada provinciale con intonaco a sbriccio e contorni fori in malta. Anche la porzione laterale con affaccio verso la campagna è stata nel passato risanata con intonaco al grezzo anche nel sottotetto.			

P.ED. 18 C.C. POIA

UNITA' EDILIZIA n. 68

IMMAGINI CARTOGRAFICHE A VISTA



DOCUMENTAZIONE FOTOGRAFICA



ANALISI DI PROGETTO

	CATEGORIA D'INTERVENTO	RISTRUTTURAZIONE	R3
	VINCOLI PARTICOLARI		
	INDICAZIONI PROGETTUALI		


ANALISI DI RILIEVO**UNITA EDILIZIA N° 68**

1	TIPOLOGIA FUNZIONALE	edificio prevalentemente residenziale		<input checked="" type="checkbox"/>		
		edificio prevalentemente produttivo (negozio, bar, albergo, ufficio, laboratorio, deposito, legnaia...)				
		edificio speciale				
		stalle				
		baito				
		malghe				
		altro.....				
2	EPOCA DI COSTRUZIONE	anteriore al 1860				
		tra il 1860 e il 1939		<input checked="" type="checkbox"/>		
		post 1939				
		post 1960/70				
3	PERMANENZA DEI CARATTERI FORMALI TRADIZIONALI	volumetrici originali	da 1 a 4	4		
		Costruttivo	da 1 a 4	3		
		Complementari	da 1 a 4	3		
		Decorativi	da 1 a 4	2		
		TOTALE		12		
4	PARAMETRI EDILIZI	numero piani		2		
		interrato/seminterrato		1		
		sottotetto		1		
5	DESTINAZIONE/USO PREVALENTE	ABITATIVO				
6	VINCOLI DI FACCIATA	Affreschi murali, bifore, colonne, altro....				
		fronti generali di pregio				
		contorni in pietra muratura o in legno da valorizzare				
		Inferriate, poggiori....				
		Portoni tradizionali da valorizzare				
7	COPERTURA: padiglione	Manto di copertura	coppo tipo cotto marsigliese	<input checked="" type="checkbox"/>		
			tegole in cemento	<input checked="" type="checkbox"/>		
			scandole o pietra			
			lamiera			
8	STRUTTURA PORTANTE	Tipo di struttura portante	muratura	<input checked="" type="checkbox"/>		
			legno			
			cemento armato			
			ferro			
9	DEGRADO	X	nullo	medio	elevato	
		PARZIALE		TOTALE		X
10	GRADO DI UTILIZZO	utilizzato		<input checked="" type="checkbox"/>		
		sottoutilizzato				
		in stato di abbandono				
11	SPAZI DI PERTINENZA Muretti a secco, acciottolati, piastre in granito, fontane, ecc...	alta qualità				
		media qualità		<input checked="" type="checkbox"/>		
		bassa qualità				
12	VINCOLI LEGISLATIVI					
13	INTERVENTO PIANO PRECEDENTE	RISANAMENTO		R2		
14	NOTE: parte angolare di testa del caseggiato che congloba anche il pontile. Già ristrutturata, ponte a parte.					

P.FOND. 9 C.C. POIA

UNITA' EDILIZIA n. 69

IMMAGINI CARTOGRAFICHE A VISTA



DOCUMENTAZIONE FOTOGRAFICA




ANALISI DI PROGETTO

	CATEGORIA D'INTERVENTO	MANUTENZIONE/RISTRUTTURAZIONE	R3
	VINCOLI PARTICOLARI		
	INDICAZIONI PROGETTUALI		

ANALISI DI RILIEVO**UNITA EDILIZIA N° 69**

1	TIPOLOGIA FUNZIONALE	edificio prevalentemente residenziale		
		edificio prevalentemente produttivo (negozio, bar, albergo, ufficio, laboratorio, deposito, legnaia...)		
		edificio speciale		
		stalle		
		baito		
		malghe		
		altro.....		X
2	EPOCA DI COSTRUZIONE	anteriore al 1860		
		tra il 1860 e il 1939		
		post 1939		X
		post 1960/70		
3	PERMANENZA DEI CARATTERI FORMALI TRADIZIONALI	volumetrici originali	da 1 a 4	
		Costruttivo	da 1 a 4	
		Complementari	da 1 a 4	
		Decorativi	da 1 a 4	
		TOTALE		
4	PARAMETRI EDILIZI	numero piani		
		interrato/seminterrato		
		sottotetto		
5	DESTINAZIONE/USO PREVALENTE	FONTANA/LAVATOIO		
6	VINCOLI DI FACCIATA	Affreschi murali, bifore, colonne, altro....		
		fronti generali di pregio		
		contorni in pietra muratura o in legno da valorizzare		
		Inferriate, poggiori....		
		Portoni tradizionali da valorizzare		
7	COPERTURA:	Manto di copertura	coppo tipo cotto marsigliese	
			tegole in cemento	
			scandole o pietra	
			lamiera	
8	STRUTTURA PORTANTE	Tipo di struttura portante	muratura	
			legno	
			cemento armato	
			ferro	
9	DEGRADO	<input type="checkbox"/> nullo <input checked="" type="checkbox"/> X <input type="checkbox"/> medio	<input type="checkbox"/> elevato	
		PARZIALE	TOTALE	X
10	GRADO DI UTILIZZO	utilizzato		X
		sottoutilizzato		
		in stato di abbandono		
11	SPAZI DI PERTINENZA Muretti a secco, acciottolati, piastre in granito, fontane, ecc...	alta qualità		
		media qualità		X
		bassa qualità		
12	VINCOLI LEGISLATIVI			
13	INTERVENTO PIANO PRECEDENTE	RISTRUTTURAZIONE		R3
14	NOTE: fontana frazionale in struttura cementizia a quattro vasche			

IMMAGINI CARTOGRAFICHE A VISTA



DOCUMENTAZIONE FOTOGRAFICA



ANALISI DI PROGETTO

	CATEGORIA D'INTERVENTO	RISTRUTTURAZIONE	R3
	VINCOLI PARTICOLARI		
	INDICAZIONI PROGETTUALI		

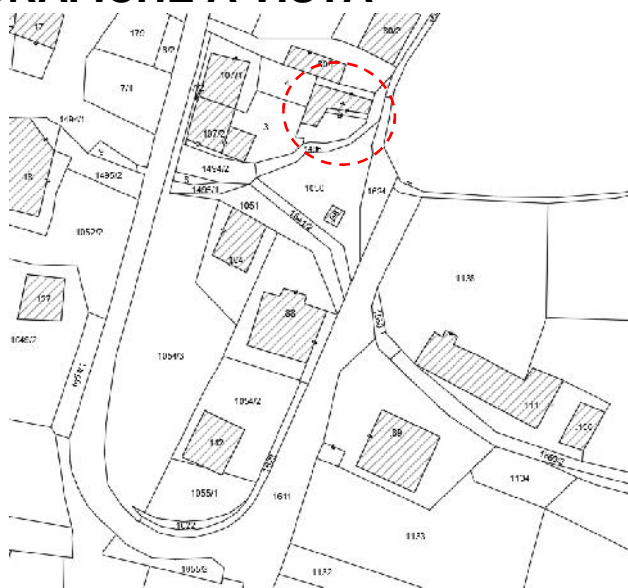
ANALISI DI RILIEVO**UNITA EDILIZIA N° 70**

1	TIPOLOGIA FUNZIONALE	edificio prevalentemente residenziale		<input checked="" type="checkbox"/>		
		edificio prevalentemente produttivo (negozio, bar, albergo, ufficio, laboratorio, deposito, legnaia...)				
		edificio speciale				
		stalle				
		baito				
		malghe				
		altro.....				
2	EPOCA DI COSTRUZIONE	anteriore al 1860				
		tra il 1860 e il 1939				
		post 1939				
		post 1960/70		<input checked="" type="checkbox"/>		
3	PERMANENZA DEI CARATTERI FORMALI TRADIZIONALI	volumetrici originali	da 1 a 4	1		
		Costruttivo	da 1 a 4	2		
		Complementari	da 1 a 4	2		
		Decorativi	da 1 a 4	1		
		TOTALE		6		
4	PARAMETRI EDILIZI	numero piani				
		interrato/seminterrato				
		sottotetto				
5	DESTINAZIONE/USO PREVALENTE	TETTOIA/PARCHEGGIO				
6	VINCOLI DI FACCIATA	Affreschi murali, bifore, colonne, altro				
		fronti generali di pregio				
		contorni in pietra muratura o in legno da valorizzare				
		Inferriate, poggiori.....				
		Portoni tradizionali da valorizzare				
7	COPERTURA: falda unica	Manto di copertura	coppo tipo cotto marsigliese			
			tegole in cemento			
			scandole o pietra			
			lamiera	<input checked="" type="checkbox"/>		
8	STRUTTURA PORTANTE	Tipo di struttura portante	muratura			
			legno	<input checked="" type="checkbox"/>		
			cemento armato			
			ferro			
9	DEGRADO	X	nullo	medio	elevato	
		PARZIALE		TOTALE		<input checked="" type="checkbox"/>
10	GRADO DI UTILIZZO	utilizzato		<input checked="" type="checkbox"/>		
		sottoutilizzato				
		in stato di abbandono				
11	SPAZI DI PERTINENZA Muretti a secco, acciottolati, piastre in granito, fontane, ecc...	alta qualità				
		media qualità		<input checked="" type="checkbox"/>		
		bassa qualità				
12	VINCOLI LEGISLATIVI					
13	INTERVENTO PIANO PRECEDENTE	Struttura non censita (area spazio privato)				
14	NOTE: tettoia aperta ed uso parcheggio di unità abitative.					

P.ED. 1 C.C. POIA

UNITA' EDILIZIA n. 71

IMMAGINI CARTOGRAFICHE A VISTA



DOCUMENTAZIONE FOTOGRAFICA



ANALISI DI PROGETTO

	CATEGORIA D'INTERVENTO	RESTAURO	R1
	VINCOLI PARTICOLARI	DICHIARATO DI INTERESSE (D.Lgs. 42 /2004)	
	INDICAZIONI PROGETTUALI		


ANALISI DI RILIEVO**UNITA EDILIZIA N° 71**

1	TIPOLOGIA FUNZIONALE	edificio prevalentemente residenziale				
		edificio prevalentemente produttivo (negozio, bar, albergo, ufficio, laboratorio, deposito, legnaia...)				
		edificio speciale		X		
		stalle				
		baito				
		malghe				
		altro.....				
2	EPOCA DI COSTRUZIONE	anteriore al 1860		X		
		tra il 1860 e il 1939				
		post 1939				
		post 1960/70				
3	PERMANENZA DEI CARATTERI FORMALI TRADIZIONALI	volumetrici originali	da 1 a 4	4		
		Costruttivo	da 1 a 4	4		
		Complementari	da 1 a 4	3		
		Decorativi	da 1 a 4	2		
		TOTALE		13		
4	PARAMETRI EDILIZI	numero piani				
		interrato/seminterrato				
		sottotetto				
5	DESTINAZIONE/USO PREVALENTE	CHIESA/COLLETTIVO				
6	VINCOLI DI FACCIATA	Affreschi murali, bifore, colonne, altro....				
		fronti generali di pregio				
		contorni in pietra muratura o in legno da valorizzare		X		
		Inferriate, poggiali.....		X		
		Portoni tradizionali da valorizzare		X		
7	COPERTURA: due falde	Manto di copertura	coppo tipo cotto marsigliese	X		
			tegole in cemento			
			scandole o pietra			
			lamiera			
8	STRUTTURA PORTANTE	Tipo di struttura portante	muratura	X		
			legno			
			cemento armato			
			ferro			
9	DEGRADO	X	nessuno	medio	elevato	
		PARZIALE		TOTALE		X
10	GRADO DI UTILIZZO	utilizzato				
		sottoutilizzato			X	
		in stato di abbandono				
11	SPAZI DI PERTINENZA Muretti a secco, acciottolati, piastre in granito, fontane, ecc...	alta qualità				
		media qualità			X	
		bassa qualità				
12	VINCOLI LEGISLATIVI	D.lgs. n. 42 dd. 22/01/2004 (ex L. n. 1089 dd. 01/06/1939);				
13	INTERVENTO PIANO PRECEDENTE	RESTAURO			R1	
14	NOTE: Chiesa di San Giorgio. Piccola chiesetta di forma rettangolare con portale d'accesso sul fronte sud particolarmente lavorato nei contorni. Torretta campanaria con tetto a piramide in lamiera. La diversa configurazione della mappa catastale, presuppone un originaria forma diversa dall'attuale, che, da ricerca svolta, è riconducibile al rimaneggiamento subito nel 1950 a seguito del crollo del presbiterio.					

P.ED. 179 C.C. POIA

UNITA' EDILIZIA n. 72

IMMAGINI CARTOGRAFICHE A VISTA



DOCUMENTAZIONE FOTOGRAFICA



ANALISI DI PROGETTO

	CATEGORIA D'INTERVENTO	RISTRUTTURAZIONE	R3
	VINCOLI PARTICOLARI		
	INDICAZIONI PROGETTUALI		

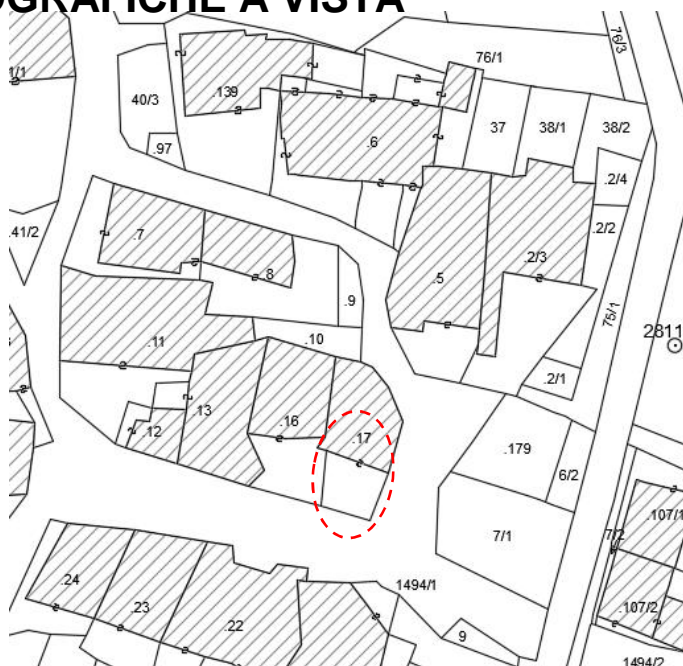
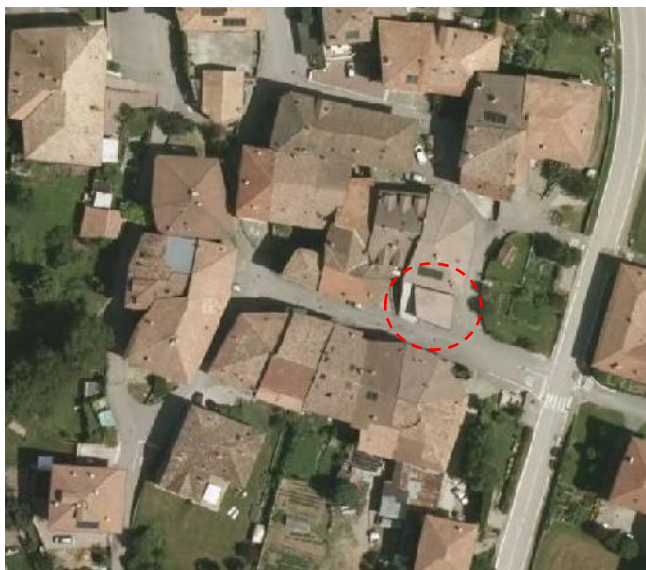
ANALISI DI RILIEVO**UNITA EDILIZIA N° 72**

1	TIPOLOGIA FUNZIONALE	edificio prevalentemente residenziale			X
		edificio prevalentemente produttivo (negozio, bar, albergo, ufficio, laboratorio, deposito, legnaia...)			
		edificio speciale			
		stalle			
		baito			
		malghe			
		altro.....			
2	EPOCA DI COSTRUZIONE	anteriore al 1860			X
		tra il 1860 e il 1939			
		post 1939			
		post 1960/70			
3	PERMANENZA DEI CARATTERI FORMALI TRADIZIONALI	volumetrici originali	da 1 a 4	2	
		Costruttivo	da 1 a 4	2	
		Complementari	da 1 a 4	1	
		Decorativi	da 1 a 4	1	
		TOTALE		6	
4	PARAMETRI EDILIZI	numero piani			1
		interrato/seminterrato			
		sottotetto			
5	DESTINAZIONE/USO PREVALENTE	DEPOSITO			
6	VINCOLI DI FACCIATA	Affreschi murali, bifore, colonne, altro....			
		fronti generali di pregio			
		contorni in pietra muratura o in legno da valorizzare			
		Inferriate, poggiori....			
		Portoni tradizionali da valorizzare			
7	COPERTURA:	Manto di copertura	coppo tipo cotto marsigliese	X	
			tegole in cemento		
			scandole o pietra		
			lamiera		
8	STRUTTURA PORTANTE	Tipo di struttura portante	muratura	X	
			legno		
			cemento armato		
			ferro		
9	DEGRADO	<input type="checkbox"/> nullo <input checked="" type="checkbox"/> medio <input type="checkbox"/> elevato			
		PARZIALE <input type="checkbox"/> TOTALE <input checked="" type="checkbox"/>			
10	GRADO DI UTILIZZO	utilizzato			X
		sottoutilizzato			
		in stato di abbandono			
11	SPAZI DI PERTINENZA Muretti a secco, acciottolati, piastre in granito, fontane, ecc...	alta qualità			X
		media qualità			
		bassa qualità			
12	VINCOLI LEGISLATIVI				
13	INTERVENTO PIANO PRECEDENTE	RISTRUTTURAZIONE			R3
14	NOTE: piccolo manufatto isolato				

P.ED. 17 C.C. POIA

UNITA' EDILIZIA n. 73

IMMAGINI CARTOGRAFICHE A VISTA



DOCUMENTAZIONE FOTOGRAFICA



ANALISI DI PROGETTO

CATEGORIA D'INTERVENTO	RISANAMENTO	R2
VINCOLI PARTICOLARI		
INDICAZIONI PROGETTUALI		

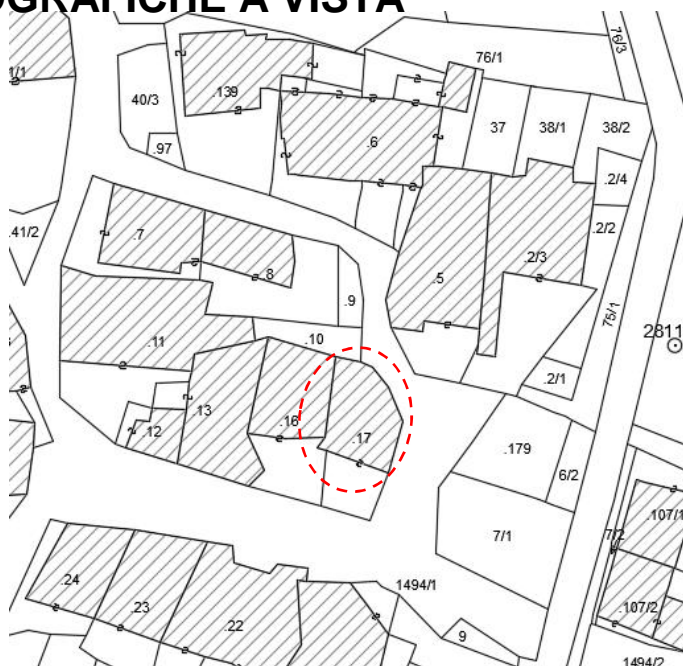
ANALISI DI RILIEVO**UNITA EDILIZIA N° 73**

1	TIPOLOGIA FUNZIONALE	edificio prevalentemente residenziale		X		
		edificio prevalentemente produttivo (negozio, bar, albergo, ufficio, laboratorio, deposito, legnaia...)				
		edificio speciale				
		stalle				
		baito				
		malghe				
		altro.....				
2	EPOCA DI COSTRUZIONE	anteriore al 1860		X		
		tra il 1860 e il 1939				
		post 1939				
		post 1960/70				
3	PERMANENZA DEI CARATTERI FORMALI TRADIZIONALI	volumetrici originali	da 1 a 4	3		
		Costruttivo	da 1 a 4	3		
		Complementari	da 1 a 4	3		
		Decorativi	da 1 a 4	2		
		TOTALE		11		
4	PARAMETRI EDILIZI	numero piani		1		
		interrato/seminterrato				
		sottotetto				
5	DESTINAZIONE/USO PREVALENTE	DEPOSITO				
6	VINCOLI DI FACCIATA	Affreschi murali, bifore, colonne, altro....				
		fronti generali di pregio				
		contorni in pietra muratura o in legno da valorizzare				
		Inferriate, poggiori....				
		Portoni tradizionali da valorizzare				
7	COPERTURA: falda unica	Manto di copertura	coppo tipo cotto marsigliese	X		
			tegole in cemento scandole o pietra lamiera			
8	STRUTTURA PORTANTE	Tipo di struttura portante	muratura	X		
			legno			
			cemento armato			
			ferro			
9	DEGRADO	X	nullo	medio	elevato	
		PARZIALE		TOTALE		X
10	GRADO DI UTILIZZO	utilizzato		X		
		sottoutilizzato				
		in stato di abbandono				
11	SPAZI DI PERTINENZA Muretti a secco, acciottolati, piastre in granito, fontane, ecc...	alta qualità		X		
		media qualità				
		bassa qualità				
12	VINCOLI LEGISLATIVI					
13	INTERVENTO PIANO PRECEDENTE	RISANAMENTO		R2		
14	NOTE: ristrutturato integralmente nel recente passato. Portone sezionale automatizzato.					

P.ED. 17 C.C. POIA

UNITA' EDILIZIA n. 74

IMMAGINI CARTOGRAFICHE A VISTA



DOCUMENTAZIONE FOTOGRAFICA



ANALISI DI PROGETTO

CATEGORIA D'INTERVENTO	RISANAMENTO	R2
VINCOLI PARTICOLARI		
INDICAZIONI PROGETTUALI	.valorizzare Il portale d'ingresso ad arco e con contorni a conci sovrapposti	

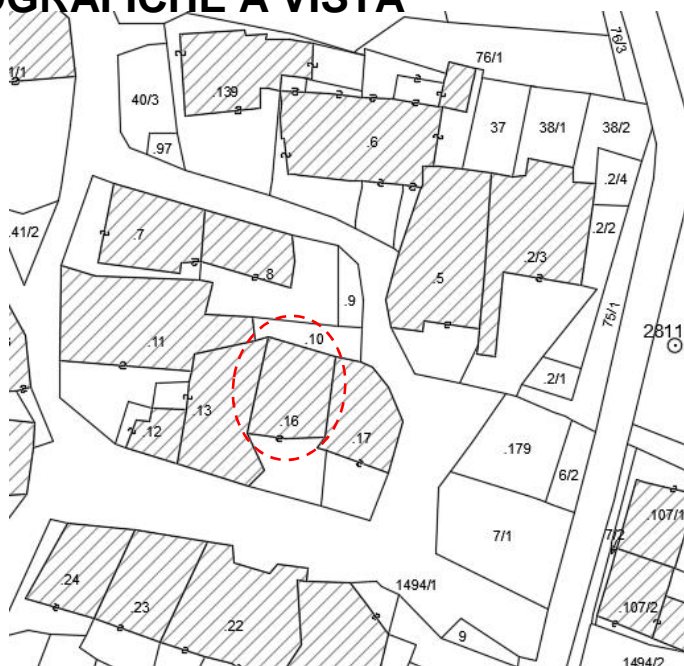

ANALISI DI RILIEVO**UNITA EDILIZIA N° 74**

1	TIPOLOGIA FUNZIONALE	edificio prevalentemente residenziale		X		
		edificio prevalentemente produttivo (negozio, bar, albergo, ufficio, laboratorio, deposito, legnaia...)				
		edificio speciale				
		stalle				
		baito				
		malghe				
		altro.....				
2	EPOCA DI COSTRUZIONE	anteriore al 1860		X		
		tra il 1860 e il 1939				
		post 1939				
		post 1960/70				
3	PERMANENZA DEI CARATTERI FORMALI TRADIZIONALI	volumetrici originali	da 1 a 4	4		
		Costruttivo	da 1 a 4	3		
		Complementari	da 1 a 4	3		
		Decorativi	da 1 a 4	2		
		TOTALE		12		
4	PARAMETRI EDILIZI	numero piani		2		
		interrato/seminterrato		1		
		sottotetto		1		
5	DESTINAZIONE/USO PREVALENTE	ABITATIVO				
6	VINCOLI DI FACCIATA	Affreschi murali, bifore, colonne, altro....				
		fronti generali di pregio				
		contorni in pietra muratura o in legno da valorizzare				
		Inferriate, poggiori....				
		Portoni tradizionali da valorizzare				
7	COPERTURA: tre falde	Manto di copertura	coppo tipo cotto marsigliese			
			tegole in cemento	X		
			scandole o pietra			
			lamiera			
8	STRUTTURA PORTANTE	Tipo di struttura portante	muratura	X		
			legno			
			cemento armato			
			ferro			
9	DEGRADO	X	nessuno	medio	elevato	
		PARZIALE		TOTALE		X
10	GRADO DI UTILIZZO	utilizzato		X		
		sottoutilizzato				
		in stato di abbandono				
11	SPAZI DI PERTINENZA Muretti a secco, acciottolati, piastre in granito, fontane, ecc...	alta qualità				
		media qualità		X		
		bassa qualità				
12	VINCOLI LEGISLATIVI					
13	INTERVENTO PIANO PRECEDENTE	RISANAMENTO		R2		
14	NOTE: edificio completamente ristrutturato in epoca recente (post 1993), con particolare accuratezza riguardo agli aspetti formali prospettici. Il portale d'ingresso ad arco e con contorni a conci sovrapposti, porta sulla chiave l'incisione risalente alla fine del 1700.					

P.ED. 16 C.C. POIA

UNITA' EDILIZIA n. 75

IMMAGINI CARTOGRAFICHE A VISTA



DOCUMENTAZIONE FOTOGRAFICA



ANALISI DI PROGETTO

	CATEGORIA D'INTERVENTO	RISANAMENTO	R2
	VINCOLI PARTICOLARI		
	INDICAZIONI PROGETTUALI		

ANALISI DI RILIEVO**UNITA EDILIZIA N° 75**

1	TIPOLOGIA FUNZIONALE	edificio prevalentemente residenziale		<input checked="" type="checkbox"/>		
		edificio prevalentemente produttivo (negozio, bar, albergo, ufficio, laboratorio, deposito, legnaia...)				
		edificio speciale				
		stalle				
		baito				
		malghe				
		altro.....				
2	EPOCA DI COSTRUZIONE	anteriore al 1860				
		tra il 1860 e il 1939		<input checked="" type="checkbox"/>		
		post 1939				
		post 1960/70				
3	PERMANENZA DEI CARATTERI FORMALI TRADIZIONALI	volumetrici originali	da 1 a 4	3		
		Costruttivo	da 1 a 4	3		
		Complementari	da 1 a 4	3		
		Decorativi	da 1 a 4	2		
		TOTALE		11		
4	PARAMETRI EDILIZI	numero piani		2		
		interrato/seminterrato		1		
		sottotetto		1		
5	DESTINAZIONE/USO PREVALENTE	ABITATIVO				
6	VINCOLI DI FACCIATA	Affreschi murali, bifore, colonne, altro....				
		fronti generali di pregio				
		contorni in pietra muratura o in legno da valorizzare				
		Inferriate, poggiori....				
		Portoni tradizionali da valorizzare				
7	COPERTURA: due falde	Manto di copertura	coppo tipo cotto marsigliese			
			tegole in cemento	<input checked="" type="checkbox"/>		
			scandole o pietra			
			lamiera			
8	STRUTTURA PORTANTE	Tipo di struttura portante	muratura	<input checked="" type="checkbox"/>		
			legno			
			cemento armato			
			ferro			
9	DEGRADO	X	nullo	medio	elevato	
		PARZIALE		TOTALE		X
10	GRADO DI UTILIZZO	utilizzato		<input checked="" type="checkbox"/>		
		sottoutilizzato				
		in stato di abbandono				
11	SPAZI DI PERTINENZA Muretti a secco, acciottolati, piastre in granito, fontane, ecc...	alta qualità				
		media qualità		<input checked="" type="checkbox"/>		
		bassa qualità				
12	VINCOLI LEGISLATIVI					
13	INTERVENTO PIANO PRECEDENTE	RISANAMENTO		R2		
14	NOTE: edificio completamente ristrutturato in epoca recente (post 1993), con particolare accuratezza riguardo agli aspetti formali prospettici. Sul tetto ben 5 abbaini accostati della tipologia "a cuccia di cane"					

P.ED. 13 C.C. POIA

UNITA' EDILIZIA n. 76

IMMAGINI CARTOGRAFICHE A VISTA



DOCUMENTAZIONE FOTOGRAFICA



ANALISI DI PROGETTO

	CATEGORIA D'INTERVENTO	RISANAMENTO	R2
	VINCOLI PARTICOLARI		
	INDICAZIONI PROGETTUALI Valorizzare i classici ballatoi a graticcio e i vari portali ad arco		

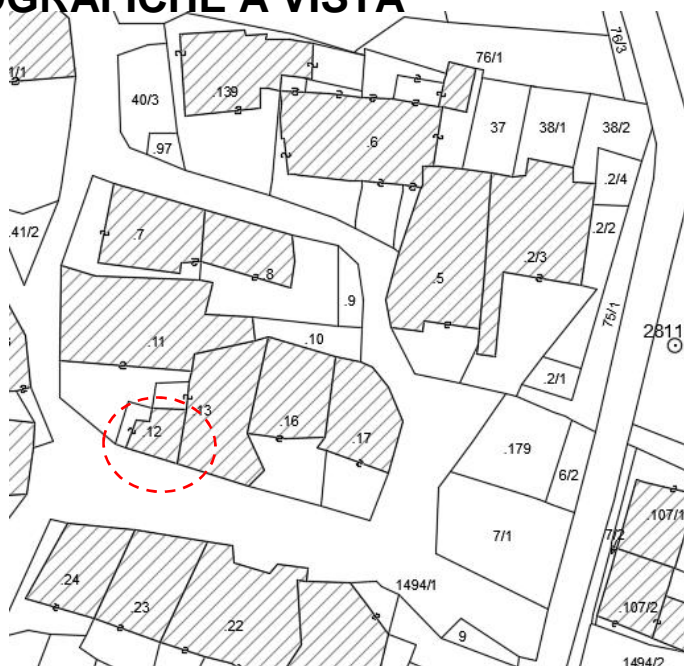

ANALISI DI RILIEVO**UNITA EDILIZIA N° 76**

1	TIPOLOGIA FUNZIONALE	edificio prevalentemente residenziale		X
		edificio prevalentemente produttivo (negozio, bar, albergo, ufficio, laboratorio, deposito, legnaia...)		
		edificio speciale		
		stalle		
		baito		
		malghe		
		altro.....		
2	EPOCA DI COSTRUZIONE	anteriore al 1860		X
		tra il 1860 e il 1939		
		post 1939		
		post 1960/70		
3	PERMANENZA DEI CARATTERI FORMALI TRADIZIONALI	volumetrici originali	da 1 a 4	3
		Costruttivo	da 1 a 4	3
		Complementari	da 1 a 4	3
		Decorativi	da 1 a 4	2
		TOTALE		11
4	PARAMETRI EDILIZI	numero piani		2
		interrato/seminterrato		1
		sottotetto		1
5	DESTINAZIONE/USO PREVALENTE	ABITATIVO		
6	VINCOLI DI FACCIATA	Affreschi murali, bifore, colonne, altro....		
		fronti generali di pregio		X
		contorni in pietra muratura o in legno da valorizzare		X
		Inferriate, poggiori....		X
		Portoni tradizionali da valorizzare		X
7	COPERTURA: falde a varia disposizione	Manto di copertura	coppo tipo cotto marsigliese	x
			tegole in cemento	
			scandole o pietra	
			lamiera	
8	STRUTTURA PORTANTE	Tipo di struttura portante	muratura	X
			legno	
			cemento armato	
			ferro	
9	DEGRADO	<input type="checkbox"/> nullo <input checked="" type="checkbox"/> X <input type="checkbox"/> medio <input type="checkbox"/> elevato		
		PARZIALE <input type="checkbox"/> TOTALE <input checked="" type="checkbox"/> X		
10	GRADO DI UTILIZZO	utilizzato		
		sottoutilizzato		X
		in stato di abbandono		
11	SPAZI DI PERTINENZA Muretti a secco, acciottolati, piastre in granito, fontane, ecc...	alta qualità		
		media qualità		X
		bassa qualità		
12	VINCOLI LEGISLATIVI			
13	INTERVENTO PIANO PRECEDENTE	RISANAMENTO		R2
14	NOTE: edificio di pregevole valore storico, non risanato in epoca moderna, fra cui oltre i classici ballatoi a graticcio, si segnalano i vari portali ad arco con contorni ritoccati, su uno dei quali è stata trascritta la data 1784. Le facciate secondarie sono invece più scadenti sotto l'aspetto storico			

P.ED. 12 C.C. POIA

UNITA' EDILIZIA n. 77

IMMAGINI CARTOGRAFICHE A VISTA



DOCUMENTAZIONE FOTOGRAFICA



ANALISI DI PROGETTO

	CATEGORIA D'INTERVENTO	RISANAMENTO	R2
	VINCOLI PARTICOLARI		
	INDICAZIONI PROGETTUALI		

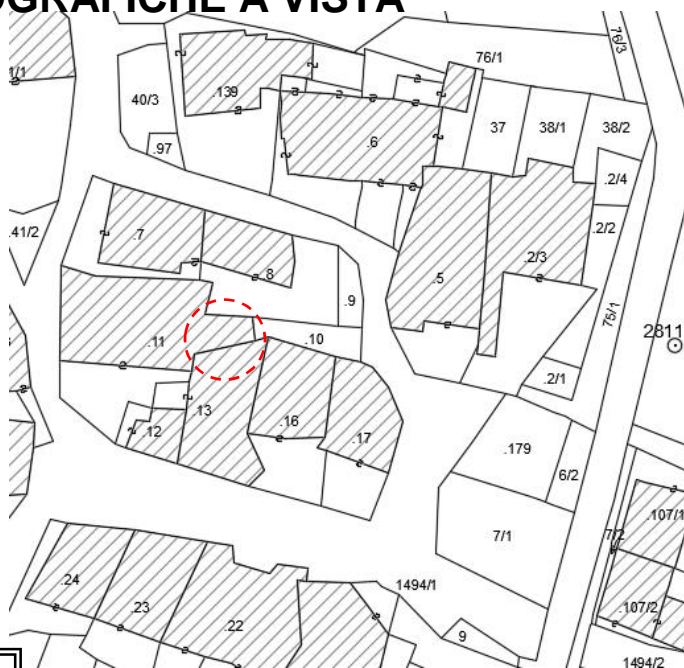
ANALISI DI RILIEVO**UNITA EDILIZIA N° 77**

1	TIPOLOGIA FUNZIONALE	edificio prevalentemente residenziale		X
		edificio prevalentemente produttivo (negozio, bar, albergo, ufficio, laboratorio, deposito, legnaia...)		
		edificio speciale		
		stalle		
		baito		
		malghe		
		altro.....		
2	EPOCA DI COSTRUZIONE	anteriore al 1860		
		tra il 1860 e il 1939		X
		post 1939		
		post 1960/70		
3	PERMANENZA DEI CARATTERI FORMALI TRADIZIONALI	volumetrici originali	da 1 a 4	4
		Costruttivo	da 1 a 4	3
		Complementari	da 1 a 4	3
		Decorativi	da 1 a 4	1
		TOTALE		11
4	PARAMETRI EDILIZI	numero piani		3
		interrato/seminterrato		
		sottotetto		1
5	DESTINAZIONE/USO PREVALENTE	ABITATIVO		
6	VINCOLI DI FACCIATA	Affreschi murali, bifore, colonne, altro....		
		fronti generali di pregio		
		contorni in pietra muratura o in legno da valorizzare		X
		Inferriate, poggiori....		
		Portoni tradizionali da valorizzare		X
7	COPERTURA: padiglione	Manto di copertura	coppo tipo cotto marsigliese	x
			tegole in cemento	
			scandole o pietra	
			lamiera	
8	STRUTTURA PORTANTE	Tipo di struttura portante	muratura	X
			legno	
			cemento armato	
			ferro	
9	DEGRADO	<input type="checkbox"/> nullo <input checked="" type="checkbox"/> X <input type="checkbox"/> medio <input type="checkbox"/> elevato		
		PARZIALE <input type="checkbox"/> TOTALE <input checked="" type="checkbox"/> X		
10	GRADO DI UTILIZZO	utilizzato		
		sottoutilizzato	X	
		in stato di abbandono		
11	SPAZI DI PERTINENZA Muretti a secco, acciottolati, piastre in granito, fontane, ecc...	alta qualità		
		media qualità	X	
		bassa qualità		
12	VINCOLI LEGISLATIVI			
13	INTERVENTO PIANO PRECEDENTE	RISANAMENTO		R2
14	NOTE: di forma quadrangolare e ristretta questa unità a "torre", alterna aspetti storici di rilievo a interventi in epoca passata poco significativi con il contesto storico, come il poggiolo con scale pavimentate in piastrelle tipiche degli anni '60 del secolo scorso e relativo portoncino d'ingresso.			


P.ED. 11 C.C. POIA

UNITA' EDILIZIA n. 78

IMMAGINI CARTOGRAFICHE A VISTA



DOCUMENTAZIONE FOTOGRAFICA



ANALISI DI PROGETTO

	CATEGORIA D'INTERVENTO	RISTRUTTURAZIONE	R3
	VINCOLI PARTICOLARI		
	INDICAZIONI PROGETTUALI		

ANALISI DI RILIEVO**UNITA EDILIZIA N° 78**

1	TIPOLOGIA FUNZIONALE	edificio prevalentemente residenziale		X		
		edificio prevalentemente produttivo (negozio, bar, albergo, ufficio, laboratorio, deposito, legnaia...)				
		edificio speciale				
		stalle				
		baito				
		malghe				
		altro.....				
2	EPOCA DI COSTRUZIONE	anteriore al 1860				
		tra il 1860 e il 1939		X		
		post 1939				
		post 1960/70				
3	PERMANENZA DEI CARATTERI FORMALI TRADIZIONALI	volumetrici originali	da 1 a 4	2		
		Costruttivo	da 1 a 4	3		
		Complementari	da 1 a 4	2		
		Decorativi	da 1 a 4	1		
		TOTALE		8		
4	PARAMETRI EDILIZI	numero piani		1		
		interrato/seminterrato				
		sottotetto		1		
5	DESTINAZIONE/USO PREVALENTE	PONTILE/ACCESSI				
6	VINCOLI DI FACCIATA	Affreschi murali, bifore, colonne, altro....				
		fronti generali di pregio				
		contorni in pietra muratura o in legno da valorizzare				
		Inferriate, poggiali.....				
		Portoni tradizionali da valorizzare				
7	COPERTURA:	Manto di copertura	coppo tipo cotto marsigliese	x		
			tegole in cemento			
			scandole o pietra			
			lamiera			
8	STRUTTURA PORTANTE	Tipo di struttura portante	muratura	X		
			legno	X		
			cemento armato			
			ferro			
9	DEGRADO	X	nullo	medio	elevato	
		PARZIALE		TOTALE		X
10	GRADO DI UTILIZZO	utilizzato		X		
		sottoutilizzato				
		in stato di abbandono				
11	SPAZI DI PERTINENZA Muretti a secco, acciottolati, piastre in granito, fontane, ecc...	alta qualità				
		media qualità		X		
		bassa qualità				
12	VINCOLI LEGISLATIVI					
13	INTERVENTO PIANO PRECEDENTE	RISTRUTTURAZIONE		R3		
14	NOTE: pontile che permette l'accesso ad unità abitative ed alle aie. Ristrutturato nel passato.					

P.ED. 11 C.C. POIA

UNITA' EDILIZIA n. 79

IMMAGINI CARTOGRAFICHE A VISTA



DOCUMENTAZIONE FOTOGRAFICA



(panoramica)

ANALISI DI PROGETTO

	CATEGORIA D'INTERVENTO	RISTRUTTURAZIONE	R3
	VINCOLI PARTICOLARI		
	INDICAZIONI PROGETTUALI		


ANALISI DI RILIEVO**UNITA EDILIZIA N° 79**

1	TIPOLOGIA FUNZIONALE	edificio prevalentemente residenziale		X		
		edificio prevalentemente produttivo (negozio, bar, albergo, ufficio, laboratorio, deposito, legnaia...)				
		edificio speciale				
		stalle				
		baito				
		malghe				
		altro.....				
2	EPOCA DI COSTRUZIONE	anteriore al 1860				
		tra il 1860 e il 1939		X		
		post 1939				
		post 1960/70				
3	PERMANENZA DEI CARATTERI FORMALI TRADIZIONALI	volumetrici originali	da 1 a 4	3		
		Costruttivo	da 1 a 4	3		
		Complementari	da 1 a 4	3		
		Decorativi	da 1 a 4	1		
		TOTALE		10		
4	PARAMETRI EDILIZI	numero piani		3		
		interrato/seminterrato				
		sottotetto		1		
5	DESTINAZIONE/USO PREVALENTE	ABITATIVO				
6	VINCOLI DI FACCIATA	Affreschi murali, bifore, colonne, altro....				
		fronti generali di pregio				
		contorni in pietra muratura o in legno da valorizzare		X		
		Inferriate, poggiori....				
		Portoni tradizionali da valorizzare				
7	COPERTURA: due falde	Manto di copertura	coppo tipo cotto marsigliese			
			tegole in cemento	X		
			scandole o pietra			
			lamiera			
8	STRUTTURA PORTANTE	Tipo di struttura portante	muratura	X		
			legno			
			cemento armato			
			ferro			
9	DEGRADO	X	nullo	medio	elevato	
		PARZIALE		TOTALE		X
10	GRADO DI UTILIZZO	utilizzato		X		
		sottoutilizzato				
		in stato di abbandono				
11	SPAZI DI PERTINENZA Muretti a secco, acciottolati, piastre in granito, fontane, ecc...	alta qualità				
		media qualità		X		
		bassa qualità				
12	VINCOLI LEGISLATIVI					
13	INTERVENTO PIANO PRECEDENTE	RISANAMENTO		R2		
14	NOTE: Ristrutturato nel passato ma non integralmente recuperato. Sul fronte principale oggetto di interventi di manutenzione non particolarmente incisivi, porticato a volta, scale di accesso per terrazzo, portale di piano primo con sopraluce. Dispone di cortile cintato accessibile da cancello in ferro. A tergo cavedio.					

P.ED. 11 C.C. POIA

UNITA' EDILIZIA n. 80

IMMAGINI CARTOGRAFICHE A VISTA



DOCUMENTAZIONE FOTOGRAFICA



ANALISI DI PROGETTO

CATEGORIA D'INTERVENTO	RISTRUTTURAZIONE	R3
VINCOLI PARTICOLARI		
INDICAZIONI PROGETTUALI		

ANALISI DI RILIEVO**UNITA EDILIZIA N° 80**

1	TIPOLOGIA FUNZIONALE	edificio prevalentemente residenziale		<input checked="" type="checkbox"/>		
		edificio prevalentemente produttivo (negozio, bar, albergo, ufficio, laboratorio, deposito, legnaia...)				
		edificio speciale				
		stalle				
		baito				
		malghe				
		altro.....				
2	EPOCA DI COSTRUZIONE	anteriore al 1860				
		tra il 1860 e il 1939		<input checked="" type="checkbox"/>		
		post 1939				
		post 1960/70				
3	PERMANENZA DEI CARATTERI FORMALI TRADIZIONALI	volumetrici originali	da 1 a 4	3		
		Costruttivo	da 1 a 4	3		
		Complementari	da 1 a 4	3		
		Decorativi	da 1 a 4	1		
		TOTALE		10		
4	PARAMETRI EDILIZI	numero piani		3		
		interrato/seminterrato				
		sottotetto		1		
5	DESTINAZIONE/USO PREVALENTE	ABITATIVO				
6	VINCOLI DI FACCIATA	Affreschi murali, bifore, colonne, altro....				
		fronti generali di pregio				
		contorni in pietra muratura o in legno da valorizzare		<input checked="" type="checkbox"/>		
		Inferriate, poggiori....				
		Portoni tradizionali da valorizzare				
7	COPERTURA: tre falde	Manto di copertura	coppo tipo cotto marsigliese	<input checked="" type="checkbox"/>		
			tegole in cemento			
			scandole o pietra			
			lamiera			
8	STRUTTURA PORTANTE	Tipo di struttura portante	muratura	<input checked="" type="checkbox"/>		
			legno			
			cemento armato			
			ferro			
9	DEGRADO	X	nullo	medio	elevato	
		PARZIALE		TOTALE		X
10	GRADO DI UTILIZZO	utilizzato		<input checked="" type="checkbox"/>		
		sottoutilizzato				
		in stato di abbandono				
11	SPAZI DI PERTINENZA Muretti a secco, acciottolati, piastre in granito, fontane, ecc...	alta qualità				
		media qualità		<input checked="" type="checkbox"/>		
		bassa qualità				
12	VINCOLI LEGISLATIVI					
13	INTERVENTO PIANO PRECEDENTE	RISANAMENTO		R2		
14	NOTE: Ristrutturato nel passato recente per quanto riguarda il piano secondo con tamponamento delle ampie aperture e nuovo poggiori di tipo alla trentina compreso scala sul fronte di valle. Intonaco a sbriccio.					

P.ED. 7 C.C. POIA

UNITA' EDILIZIA n. 81

IMMAGINI CARTOGRAFICHE A VISTA



DOCUMENTAZIONE FOTOGRAFICA



ANALISI DI PROGETTO

	CATEGORIA D'INTERVENTO	RISANAMENTO	R2
	VINCOLI PARTICOLARI		
	INDICAZIONI PROGETTUALI		

ANALISI DI RILIEVO**UNITA EDILIZIA N° 81**

1	TIPOLOGIA FUNZIONALE	edificio prevalentemente residenziale		X		
		edificio prevalentemente produttivo (negozio, bar, albergo, ufficio, laboratorio, deposito, legnaia...)				
		edificio speciale				
		stalle				
		baito				
		malghe				
		altro.....				
2	EPOCA DI COSTRUZIONE	anteriore al 1860				
		tra il 1860 e il 1939		X		
		post 1939				
		post 1960/70				
3	PERMANENZA DEI CARATTERI FORMALI TRADIZIONALI	volumetrici originali	da 1 a 4	4		
		Costruttivo	da 1 a 4	3		
		Complementari	da 1 a 4	3		
		Decorativi	da 1 a 4	2		
		TOTALE		12		
4	PARAMETRI EDILIZI	numero piani		3		
		interrato/seminterrato				
		sottotetto		1		
5	DESTINAZIONE/USO PREVALENTE	ABITATIVO				
6	VINCOLI DI FACCIATA	Affreschi murali, bifore, colonne, altro....				
		fronti generali di pregio				
		contorni in pietra muratura o in legno da valorizzare		X		
		Inferriate, poggiori....		X		
		Portoni tradizionali da valorizzare		X		
7	COPERTURA: tre falde/padiglione	Manto di copertura	coppo tipo cotto marsigliese			
			tegole in cemento	X		
			scandole o pietra			
			lamiera			
8	STRUTTURA PORTANTE	Tipo di struttura portante	muratura	X		
			legno			
			cemento armato			
			ferro			
9	DEGRADO	X	nullo	medio	elevato	
		PARZIALE		TOTALE		X
10	GRADO DI UTILIZZO	utilizzato		X		
		sottoutilizzato				
		in stato di abbandono				
11	SPAZI DI PERTINENZA Muretti a secco, acciottolati, piastre in granito, fontane, ecc...	alta qualità				
		media qualità		X		
		bassa qualità				
12	VINCOLI LEGISLATIVI					
13	INTERVENTO PIANO PRECEDENTE	RISANAMENTO		R2		
14	NOTE: Ristrutturato integralmente nel passato recente (dopo il 1993) mediante proposizione di abbondanti. Il cortile ad ovest è con muro di cinta e copertina in coppi ed in esso è situato l'antico portale ad arco con contorni in pietra.					

P.ED. 8 C.C. POIA

UNITA' EDILIZIA n. 82

IMMAGINI CARTOGRAFICHE A VISTA



DOCUMENTAZIONE FOTOGRAFICA



ANALISI DI PROGETTO

	CATEGORIA D'INTERVENTO	RISTRUTTURAZIONE	R3
	VINCOLI PARTICOLARI		
	INDICAZIONI PROGETTUALI		
	E' stata eliminata la tradizionale struttura a graticcio		


ANALISI DI RILIEVO**UNITA EDILIZIA N° 82**

1	TIPOLOGIA FUNZIONALE	edificio prevalentemente residenziale		<input checked="" type="checkbox"/>		
		edificio prevalentemente produttivo (negozio, bar, albergo, ufficio, laboratorio, deposito, legnaia...)				
		edificio speciale				
		stalle				
		baito				
		malghe				
		altro.....				
2	EPOCA DI COSTRUZIONE	anteriore al 1860				
		tra il 1860 e il 1939		<input checked="" type="checkbox"/>		
		post 1939				
		post 1960/70				
3	PERMANENZA DEI CARATTERI FORMALI TRADIZIONALI	volumetrici originali	da 1 a 4	4		
		Costruttivo	da 1 a 4	3		
		Complementari	da 1 a 4	3		
		Decorativi	da 1 a 4	1		
		TOTALE		11		
4	PARAMETRI EDILIZI	numero piani		2		
		interrato/seminterrato		1		
		sottotetto		1		
5	DESTINAZIONE/USO PREVALENTE	ABITATIVO				
6	VINCOLI DI FACCIATA	Affreschi murali, bifore, colonne, altro....				
		fronti generali di pregio				
		contorni in pietra muratura o in legno da valorizzare		<input checked="" type="checkbox"/>		
		Inferriate, poggiori....				
		Portoni tradizionali da valorizzare		<input checked="" type="checkbox"/>		
7	COPERTURA: tre falde/padiglione	Manto di copertura	coppo tipo cotto marsigliese			
			tegole in cemento	<input checked="" type="checkbox"/>		
			scandole o pietra			
			lamiera			
8	STRUTTURA PORTANTE	Tipo di struttura portante	muratura	<input checked="" type="checkbox"/>		
			legno			
			cemento armato			
			ferro			
9	DEGRADO	X	nessuno	medio	elevato	
		PARZIALE		TOTALE		<input checked="" type="checkbox"/>
10	GRADO DI UTILIZZO	utilizzato		<input checked="" type="checkbox"/>		
		sottoutilizzato				
		in stato di abbandono				
11	SPAZI DI PERTINENZA Muretti a secco, acciottolati, piastre in granito, fontane, ecc...	alta qualità				
		media qualità		<input checked="" type="checkbox"/>		
		bassa qualità				
12	VINCOLI LEGISLATIVI					
13	INTERVENTO PIANO PRECEDENTE	RISANAMENTO		R2		
14	NOTE: Parzialmente risanato nel passato, si nota rispetto al 1993, l'eliminazione della struttura a graticcio del poggiorio ad est. Intonaco grezzo di tipo graffiato.					

P.ED. 8 C.C. POIA

UNITA' EDILIZIA n. 83

IMMAGINI CARTOGRAFICHE A VISTA



DOCUMENTAZIONE FOTOGRAFICA



ANALISI DI PROGETTO

	CATEGORIA D'INTERVENTO	RISTRUTTURAZIONE	R3
	VINCOLI PARTICOLARI		
	INDICAZIONI PROGETTUALI		

ANALISI DI RILIEVO**UNITA EDILIZIA N° 83**

1	TIPOLOGIA FUNZIONALE	edificio prevalentemente residenziale		<input checked="" type="checkbox"/>		
		edificio prevalentemente produttivo (negozio, bar, albergo, ufficio, laboratorio, deposito, legnaia...)				
		edificio speciale				
		stalle				
		baito				
		malghe				
		altro.....				
2	EPOCA DI COSTRUZIONE	anteriore al 1860				
		tra il 1860 e il 1939				
		post 1939		<input checked="" type="checkbox"/>		
		post 1960/70				
3	PERMANENZA DEI CARATTERI FORMALI TRADIZIONALI	volumetrici originali	da 1 a 4	3		
		Costruttivo	da 1 a 4	3		
		Complementari	da 1 a 4	3		
		Decorativi	da 1 a 4	1		
		TOTALE		10		
4	PARAMETRI EDILIZI	numero piani		1		
		interrato/seminterrato				
		sottotetto				
5	DESTINAZIONE/USO PREVALENTE	garage/deposito				
6	VINCOLI DI FACCIATA	Affreschi murali, bifore, colonne, altro....				
		fronti generali di pregio				
		contorni in pietra muratura o in legno da valorizzare				
		Inferriate, poggiori....				
		Portoni tradizionali da valorizzare				
7	COPERTURA: soletta del ponte	Manto di copertura	coppo tipo cotto marsigliese			
			tegole in cemento			
			scandole o pietra			
			lamiera			
8	STRUTTURA PORTANTE	Tipo di struttura portante	muratura	<input checked="" type="checkbox"/>		
			legno			
			cemento armato	<input checked="" type="checkbox"/>		
			ferro			
9	DEGRADO	X	nessuno	medio	elevato	
		PARZIALE		TOTALE		X
10	GRADO DI UTILIZZO	utilizzato		<input checked="" type="checkbox"/>		
		sottoutilizzato				
		in stato di abbandono				
11	SPAZI DI PERTINENZA Muretti a secco, acciottolati, piastre in granito, fontane, ecc...	alta qualità				
		media qualità		<input checked="" type="checkbox"/>		
		bassa qualità				
12	VINCOLI LEGISLATIVI					
13	INTERVENTO PIANO PRECEDENTE	RISTRUTTURAZIONE		R3		
14	NOTE: ricavato nel sottoponte ed accessibile dal cortile della casa di scheda 82.					

P.ED. 5 C.C. POIA

UNITA' EDILIZIA n. 84

IMMAGINI CARTOGRAFICHE A VISTA



DOCUMENTAZIONE FOTOGRAFICA



ANALISI DI PROGETTO

	CATEGORIA D'INTERVENTO	RISANAMENTO	R2
	VINCOLI PARTICOLARI		
	INDICAZIONI PROGETTUALI		

ANALISI DI RILIEVO**UNITA EDILIZIA N° 84**

1	TIPOLOGIA FUNZIONALE	edificio prevalentemente residenziale		<input checked="" type="checkbox"/>		
		edificio prevalentemente produttivo (negozio, bar, albergo, ufficio, laboratorio, deposito, legnaia...)				
		edificio speciale				
		stalle				
		baito				
		malghe				
		altro.....				
2	EPOCA DI COSTRUZIONE	anteriore al 1860				
		tra il 1860 e il 1939		<input checked="" type="checkbox"/>		
		post 1939				
		post 1960/70				
3	PERMANENZA DEI CARATTERI FORMALI TRADIZIONALI	volumetrici originali	da 1 a 4	4		
		Costruttivo	da 1 a 4	3		
		Complementari	da 1 a 4	3		
		Decorativi	da 1 a 4	1		
		TOTALE		11		
4	PARAMETRI EDILIZI	numero piani		2		
		interrato/seminterrato		1		
		sottotetto		1		
5	DESTINAZIONE/USO PREVALENTE	ABITATIVO				
6	VINCOLI DI FACCIATA	Affreschi murali, bifore, colonne, altro....				
		fronti generali di pregio				
		contorni in pietra muratura o in legno da valorizzare		<input checked="" type="checkbox"/>		
		Inferriate, poggiori....				
		Portoni tradizionali da valorizzare		<input checked="" type="checkbox"/>		
7	COPERTURA: due falde	Manto di copertura	coppo tipo cotto marsigliese	<input checked="" type="checkbox"/>		
			tegole in cemento			
			scandole o pietra			
			lamiera			
8	STRUTTURA PORTANTE	Tipo di struttura portante	muratura	<input checked="" type="checkbox"/>		
			legno			
			cemento armato			
			ferro			
9	DEGRADO	X	nullo	medio	elevato	
		PARZIALE		TOTALE		<input checked="" type="checkbox"/>
10	GRADO DI UTILIZZO	utilizzato		<input checked="" type="checkbox"/>		
		sottoutilizzato				
		in stato di abbandono				
11	SPAZI DI PERTINENZA Muretti a secco, acciottolati, piastre in granito, fontane, ecc...	alta qualità				
		media qualità		<input checked="" type="checkbox"/>		
		bassa qualità				
12	VINCOLI LEGISLATIVI					
13	INTERVENTO PIANO PRECEDENTE	RISANAMENTO		R2		
14	NOTE: nel fronte sud una scala centrale in pietra e porticato a piano primo con scale in legno. Il fronte est è fiancheggiato da lungo e lineare portile di pendenza accentuata parallela alla falda del tetto.					

P.ED. 5 C.C. POIA

UNITA' EDILIZIA n. 85

IMMAGINI CARTOGRAFICHE A VISTA



DOCUMENTAZIONE FOTOGRAFICA



ANALISI DI PROGETTO

	CATEGORIA D'INTERVENTO	RISANAMENTO	R2
	VINCOLI PARTICOLARI		
	INDICAZIONI PROGETTUALI		

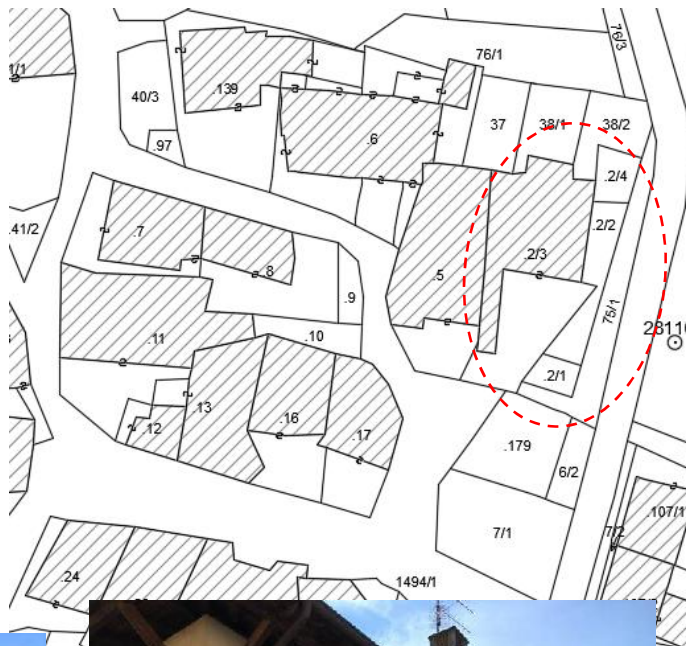
ANALISI DI RILIEVO**UNITA EDILIZIA N° 85**

1	TIPOLOGIA FUNZIONALE	edificio prevalentemente residenziale		X		
		edificio prevalentemente produttivo (negozio, bar, albergo, ufficio, laboratorio, deposito, legnaia...)				
		edificio speciale				
		stalle				
		baito				
		malghe				
		altro.....				
2	EPOCA DI COSTRUZIONE	anteriore al 1860				
		tra il 1860 e il 1939		X		
		post 1939				
		post 1960/70				
3	PERMANENZA DEI CARATTERI FORMALI TRADIZIONALI	volumetrici originali	da 1 a 4	4		
		Costruttivo	da 1 a 4	3		
		Complementari	da 1 a 4	3		
		Decorativi	da 1 a 4	1		
		TOTALE		11		
4	PARAMETRI EDILIZI	numero piani		2		
		interrato/seminterrato		1		
		sottotetto		1		
5	DESTINAZIONE/USO PREVALENTE	ABITATIVO				
6	VINCOLI DI FACCIATA	Affreschi murali, bifore, colonne, altro....				
		fronti generali di pregio				
		contorni in pietra muratura o in legno da valorizzare		X		
		Inferriate, poggiori.....		X		
		Portoni tradizionali da valorizzare				
7	COPERTURA: due falde	Manto di copertura	coppo tipo cotto marsigliese			
			tegole in cemento	X		
			scandole o pietra			
			lamiera			
8	STRUTTURA PORTANTE	Tipo di struttura portante	muratura	X		
			legno			
			cemento armato			
			ferro			
9	DEGRADO	X	nullo	medio	elevato	
		PARZIALE		TOTALE		X
10	GRADO DI UTILIZZO	utilizzato		X		
		sottoutilizzato				
		in stato di abbandono				
11	SPAZI DI PERTINENZA Muretti a secco, acciottolati, piastre in granito, fontane, ecc...	alta qualità				
		media qualità		X		
		bassa qualità				
12	VINCOLI LEGISLATIVI					
13	INTERVENTO PIANO PRECEDENTE	RISANAMENTO		R2		
14	NOTE: nel fronte sud una scala centrale in pietra e porticato a piano primo con scale in legno. Il fronte est è fiancheggiato da lungo e lineare portile di pendenza accentuata parallela alla falda del tetto.					

P.ED. 2/3 C.C. POIA

UNITA' EDILIZIA n. 86

IMMAGINI CARTOGRAFICHE A VISTA



DOCUMENTAZIONE FOTOGRAFICA



ANALISI DI PROGETTO

CATEGORIA D'INTERVENTO	RISANAMENTO	R2
VINCOLI PARTICOLARI	DIRETTO (D.Lgs. 490; L. 1089 e L. 364) NO SOPRAELEVAZIONE (ART.105 COMMA 2 L.P.15/15)	
INDICAZIONI PROGETTUALI		

--	--


ANALISI DI RILIEVO**UNITA EDILIZIA N° 86**

1	TIPOLOGIA FUNZIONALE	edificio prevalentemente residenziale	X	
		edificio prevalentemente produttivo (negozio, bar, albergo, ufficio, laboratorio, deposito, legnaia...)		
		edificio speciale		
		stalle		
		baito		
		malghe		
		altro.....		
2	EPOCA DI COSTRUZIONE	anteriore al 1860	X	
		tra il 1860 e il 1939		
		post 1939		
		post 1960/70		
3	PERMANENZA DEI CARATTERI FORMALI TRADIZIONALI	volumetrici originali da 1 a 4	4	
		Costruttivo da 1 a 4	3	
		Complementari da 1 a 4	3	
		Decorativi da 1 a 4	2	
		TOTALE	12	
4	PARAMETRI EDILIZI	numero piani	2	
		interrato/seminterrato	1	
		sottotetto	1	
5	DESTINAZIONE/USO PREVALENTE	ABITATIVO		
6	VINCOLI DI FACCIATA	Affreschi murali, bifore, colonne, altro....		
		fronti generali di pregio		
		contorni in pietra muratura o in legno da valorizzare	X	
		Inferriate, poggiori....		
		Portoni tradizionali da valorizzare	X	
7	COPERTURA: tre falde	Manto di copertura	coppo tipo cotto marsigliese	X
			tegole in cemento	
			scandole o pietra	
			lamiera	
8	STRUTTURA PORTANTE	Tipo di struttura portante	muratura	X
			legno	
			cemento armato	
			ferro	
9	DEGRADO	X nullo medio elevato		
		PARZIALE TOTALE X		
10	GRADO DI UTILIZZO	utilizzato	X	
		sottoutilizzato		
		in stato di abbandono		
11	SPAZI DI PERTINENZA Muretti a secco, acciottolati, piastre in granito, fontane, ecc...	alta qualità		
		media qualità	X	
		bassa qualità		
12	VINCOLI LEGISLATIVI			
13	INTERVENTO PIANO PRECEDENTE	RISANAMENTO	R2	
14	NOTE: spicca il portale ad arco sul cui concio di chiave lavorato è incisa la data del 16946. Alcuni contorni dei fori presentano lavorazioni particolari. Già ristrutturato nel passato.			

P.ED. 6 C.C. POIA

UNITA' EDILIZIA n. 88

IMMAGINI CARTOGRAFICHE A VISTA



DOCUMENTAZIONE FOTOGRAFICA



ANALISI DI PROGETTO

	CATEGORIA D'INTERVENTO	RISTRUTTURAZIONE	R3
	VINCOLI PARTICOLARI		
	INDICAZIONI PROGETTUALI		


ANALISI DI RILIEVO**UNITA EDILIZIA N° 88**

1	TIPOLOGIA FUNZIONALE	edificio prevalentemente residenziale		<input checked="" type="checkbox"/>		
		edificio prevalentemente produttivo (negozio, bar, albergo, ufficio, laboratorio, deposito, legnaia...)				
		edificio speciale				
		stalle				
		baito				
		malghe				
		altro.....				
2	EPOCA DI COSTRUZIONE	anteriore al 1860				
		tra il 1860 e il 1939		<input checked="" type="checkbox"/>		
		post 1939				
		post 1960/70				
3	PERMANENZA DEI CARATTERI FORMALI TRADIZIONALI	volumetrici originali	da 1 a 4	3		
		Costruttivo	da 1 a 4	3		
		Complementari	da 1 a 4	3		
		Decorativi	da 1 a 4	2		
		TOTALE		11		
4	PARAMETRI EDILIZI	numero piani		2		
		interrato/seminterrato		1		
		sottotetto		1		
5	DESTINAZIONE/USO PREVALENTE	ABITATIVO				
6	VINCOLI DI FACCIATA	Affreschi murali, bifore, colonne, altro....				
		fronti generali di pregio				
		contorni in pietra muratura o in legno da valorizzare				
		Inferriate, poggiori....				
		Portoni tradizionali da valorizzare		<input checked="" type="checkbox"/>		
7	COPERTURA: tre falde	Manto di copertura	coppo tipo cotto marsigliese	<input checked="" type="checkbox"/>		
			tegole in cemento scandole o pietra lamiera			
8	STRUTTURA PORTANTE	Tipo di struttura portante	muratura	<input checked="" type="checkbox"/>		
			legno			
			cemento armato			
			ferro			
9	DEGRADO	X	nessuno	medio	elevato	
		PARZIALE		TOTALE		<input checked="" type="checkbox"/>
10	GRADO DI UTILIZZO	utilizzato		<input checked="" type="checkbox"/>		
		sottoutilizzato				
		in stato di abbandono				
11	SPAZI DI PERTINENZA Muretti a secco, acciottolati, piastre in granito, fontane, ecc...	alta qualità				
		media qualità		<input checked="" type="checkbox"/>		
		bassa qualità				
12	VINCOLI LEGISLATIVI					
13	INTERVENTO PIANO PRECEDENTE	RISANAMENTO		R2		
14	NOTE: tre lati liberi, già ristrutturati e piuttosto forniti di elementi di facciata (poggioli vari, scle, abbaino di gronda, terrazzo in cemento, ecc.). Intonaco al civile tinteggiato. Gradinata esterna d'accesso. Tettoie accessorie speculari adiacenti a compluvio.					

P.ED. 6 C.C. POIA

UNITA' EDILIZIA n. 89

IMMAGINI CARTOGRAFICHE A VISTA



DOCUMENTAZIONE FOTOGRAFICA



ANALISI DI PROGETTO

	CATEGORIA D'INTERVENTO	RISTRUTTURAZIONE	R3
	VINCOLI PARTICOLARI		
	INDICAZIONI PROGETTUALI		


ANALISI DI RILIEVO**UNITA EDILIZIA N° 89**

1	TIPOLOGIA FUNZIONALE	edificio prevalentemente residenziale		X		
		edificio prevalentemente produttivo (negozio, bar, albergo, ufficio, laboratorio, deposito, legnaia...)				
		edificio speciale				
		stalle				
		baito				
		malghe				
		altro.....				
2	EPOCA DI COSTRUZIONE	anteriore al 1860				
		tra il 1860 e il 1939		X		
		post 1939				
		post 1960/70				
3	PERMANENZA DEI CARATTERI FORMALI TRADIZIONALI	volumetrici originali	da 1 a 4	3		
		Costruttivo	da 1 a 4	3		
		Complementari	da 1 a 4	3		
		Decorativi	da 1 a 4	2		
		TOTALE		11		
4	PARAMETRI EDILIZI	numero piani		2		
		interrato/seminterrato		1		
		sottotetto		1		
5	DESTINAZIONE/USO PREVALENTE	ABITATIVO				
6	VINCOLI DI FACCIATA	Affreschi murali, bifore, colonne, altro (scala)		x		
		fronti generali di pregio				
		contorni in pietra muratura o in legno da valorizzare				
		Inferriate, poggioni.....				
		Portoni tradizionali da valorizzare				
7	COPERTURA: tre falde	Manto di copertura	coppo tipo cotto marsigliese	X		
			tegole in cemento			
			scandole o pietra			
			lamiera			
8	STRUTTURA PORTANTE	Tipo di struttura portante	muratura	X		
			legno			
			cemento armato			
			ferro			
9	DEGRADO	X	nullo	medio	elevato	
		PARZIALE		TOTALE		X
10	GRADO DI UTILIZZO	utilizzato		X		
		sottoutilizzato				
		in stato di abbandono				
11	SPAZI DI PERTINENZA Muretti a secco, acciottolati, piastre in granito, fontane, ecc...	alta qualità				
		media qualità		X		
		bassa qualità				
12	VINCOLI LEGISLATIVI					
13	INTERVENTO PIANO PRECEDENTE	RISANAMENTO		R2		
14	NOTE: storica la scala con gradini in granito per accesso dal fronte strada al piano primo, da cui poi prosegue la recente scala in legno con parapetto alla trentina che gira anche sul fronte contiguo. Più spoglio il terzo fronte.					

P.ED. 139 C.C. POIA

UNITA' EDILIZIA n. 90

IMMAGINI CARTOGRAFICHE A VISTA



DOCUMENTAZIONE FOTOGRAFICA



ANALISI DI PROGETTO

	CATEGORIA D'INTERVENTO	RISTRUTTURAZIONE	R3
	VINCOLI PARTICOLARI		
	INDICAZIONI PROGETTUALI		

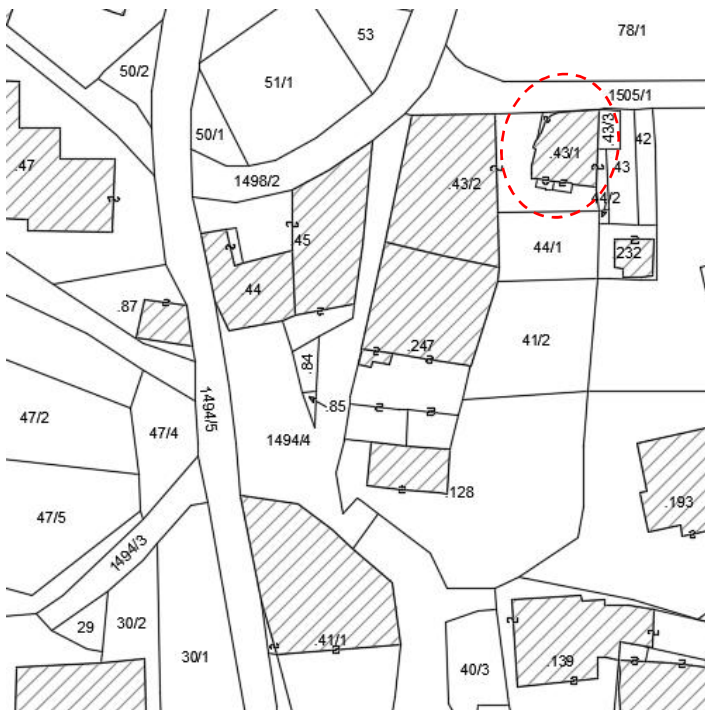

ANALISI DI RILIEVO**UNITA EDILIZIA N° 90**

1	TIPOLOGIA FUNZIONALE	edificio prevalentemente residenziale		X		
		edificio prevalentemente produttivo (negozio, bar, albergo, ufficio, laboratorio, deposito, legnaia...)				
		edificio speciale				
		stalle				
		baito				
		malghe				
		altro.....				
2	EPOCA DI COSTRUZIONE	anteriore al 1860				
		tra il 1860 e il 1939				
		post 1939		X		
		post 1960/70				
3	PERMANENZA DEI CARATTERI FORMALI TRADIZIONALI	volumetrici originali	da 1 a 4	3		
		Costruttivo	da 1 a 4	2		
		Complementari	da 1 a 4	2		
		Decorativi	da 1 a 4	2		
		TOTALE		9		
4	PARAMETRI EDILIZI	numero piani		2		
		interrato/seminterrato				
		sottotetto		1		
5	DESTINAZIONE/USO PREVALENTE	ABITATIVO				
6	VINCOLI DI FACCIATA	Affreschi murali, bifore, colonne, altro				
		fronti generali di pregio				
		contorni in pietra muratura o in legno da valorizzare				
		Inferriate, poggiori.....				
		Portoni tradizionali da valorizzare				
7	COPERTURA: padiglione	Manto di copertura	coppo tipo cotto marsigliese			
			tegole in cemento scandole o pietra lamiera	X		
8	STRUTTURA PORTANTE	Tipo di struttura portante	muratura	X		
			legno			
			cemento armato			
			ferro			
9	DEGRADO	X	nullo	medio	elevato	
		PARZIALE		TOTALE		X
10	GRADO DI UTILIZZO	utilizzato		X		
		sottoutilizzato				
		in stato di abbandono				
11	SPAZI DI PERTINENZA Muretti a secco, acciottolati, piastre in granito, fontane, ecc...	alta qualità				
		media qualità		X		
		bassa qualità				
12	VINCOLI LEGISLATIVI					
13	INTERVENTO PIANO PRECEDENTE	RISTRUTTURAZIONE		R3		
14	NOTE: casa al margine del centro storico, in stile moderno e già ristrutturata nel recente passato.					

P.ED. 43/1 C.C. POIA

UNITA' EDILIZIA n. 91

IMMAGINI CARTOGRAFICHE A VISTA



DOCUMENTAZIONE FOTOGRAFICA



ANALISI DI PROGETTO

	CATEGORIA D'INTERVENTO	RISTRUTTURAZIONE	R3
	VINCOLI PARTICOLARI		
	INDICAZIONI PROGETTUALI		

ANALISI DI RILIEVO**UNITA EDILIZIA N° 91**

1	TIPOLOGIA FUNZIONALE	edificio prevalentemente residenziale		<input checked="" type="checkbox"/>		
		edificio prevalentemente produttivo (negozio, bar, albergo, ufficio, laboratorio, deposito, legnaia...)				
		edificio speciale				
		stalle				
		baito				
		malghe				
		altro.....				
2	EPOCA DI COSTRUZIONE	anteriore al 1860				
		tra il 1860 e il 1939		<input checked="" type="checkbox"/>		
		post 1939				
		post 1960/70				
3	PERMANENZA DEI CARATTERI FORMALI TRADIZIONALI	volumetrici originali	da 1 a 4	3		
		Costruttivo	da 1 a 4	3		
		Complementari	da 1 a 4	2		
		Decorativi	da 1 a 4	2		
		TOTALE		10		
4	PARAMETRI EDILIZI	numero piani		1		
		interrato/seminterrato		1		
		sottotetto		1		
5	DESTINAZIONE/USO PREVALENTE	ABITATIVO				
6	VINCOLI DI FACCIATA	Affreschi murali, bifore, colonne, altro....				
		fronti generali di pregio				
		contorni in pietra muratura o in legno da valorizzare				
		Inferriate, poggiori....		<input checked="" type="checkbox"/>		
		Portoni tradizionali da valorizzare				
7	COPERTURA: due falde	Manto di copertura	coppo tipo cotto marsigliese			
			tegole in cemento	<input checked="" type="checkbox"/>		
			scandole o pietra			
			lamiera			
8	STRUTTURA PORTANTE	Tipo di struttura portante	muratura	<input checked="" type="checkbox"/>		
			legno			
			cemento armato			
			ferro			
9	DEGRADO	X	nessuno	medio	elevato	
		PARZIALE		TOTALE		<input checked="" type="checkbox"/>
10	GRADO DI UTILIZZO	utilizzato		<input checked="" type="checkbox"/>		
		sottoutilizzato				
		in stato di abbandono				
11	SPAZI DI PERTINENZA Muretti a secco, acciottolati, piastre in granito, fontane, ecc...	alta qualità				
		media qualità		<input checked="" type="checkbox"/>		
		bassa qualità				
12	VINCOLI LEGISLATIVI					
13	INTERVENTO PIANO PRECEDENTE	RISTRUTTURAZIONE		R3		
14	NOTE: edificio già risanato, nel fronte sud il ballatoio con struttura a graticcio. Tamponamenti lignei sulle ampie aperture, puntoni in legno a sostegno gronda tetto. Il manufatto ribassato ad est risulta esterno alla perimetrazione del centro storico					

P.ED. 247 C.C. POIA

UNITA' EDILIZIA n. 92

IMMAGINI CARTOGRAFICHE A VISTA



DOCUMENTAZIONE FOTOGRAFICA



ANALISI DI PROGETTO

	CATEGORIA D'INTERVENTO	RISTRUTTURAZIONE	R3
	VINCOLI PARTICOLARI		
	INDICAZIONI PROGETTUALI		

ANALISI DI RILIEVO**UNITA EDILIZIA N° 92**

1	TIPOLOGIA FUNZIONALE	edificio prevalentemente residenziale		<input checked="" type="checkbox"/>
		edificio prevalentemente produttivo (negozio, bar, albergo, ufficio, laboratorio, deposito, legnaia...)		
		edificio speciale		
		stalle		
		baito		
		malghe		
		altro.....		
2	EPOCA DI COSTRUZIONE	anteriore al 1860		
		tra il 1860 e il 1939		
		post 1939		<input checked="" type="checkbox"/>
		post 1960/70		
3	PERMANENZA DEI CARATTERI FORMALI TRADIZIONALI	volumetrici originali	da 1 a 4	2
		Costruttivo	da 1 a 4	2
		Complementari	da 1 a 4	2
		Decorativi	da 1 a 4	1
		TOTALE		7
4	PARAMETRI EDILIZI	numero piani		1
		interrato/seminterrato		
		sottotetto		
5	DESTINAZIONE/USO PREVALENTE	ABITATIVO		
6	VINCOLI DI FACCIATA	Affreschi murali, bifore, colonne, altro....		
		fronti generali di pregio		
		contorni in pietra muratura o in legno da valorizzare		
		Inferriate, poggiori....		
		Portoni tradizionali da valorizzare		
7	COPERTURA:	Manto di copertura	coppo tipo cotto marsigliese	
			tegole in cemento	
			scandole o pietra	
			lamiera	
8	STRUTTURA PORTANTE	Tipo di struttura portante	muratura	<input checked="" type="checkbox"/>
			legno	
			cemento armato	
			ferro	
9	DEGRADO	<input type="checkbox"/> nullo <input checked="" type="checkbox"/> medio <input type="checkbox"/> elevato		
		PARZIALE <input type="checkbox"/> TOTALE <input checked="" type="checkbox"/>		
10	GRADO DI UTILIZZO	utilizzato		
		sottoutilizzato	<input checked="" type="checkbox"/>	
		in stato di abbandono		
11	SPAZI DI PERTINENZA Muretti a secco, acciottolati, piastre in granito, fontane, ecc...	alta qualità		
		media qualità	<input checked="" type="checkbox"/>	
		bassa qualità		
12	VINCOLI LEGISLATIVI			
13	INTERVENTO PIANO PRECEDENTE	RISTRUTTURAZIONE		R3
14	NOTE: accessorio sottoscala/poggiolo della cassa in scheda n° 39.			

P.ED. 128 C.C. POIA

UNITA' EDILIZIA **n. 94**

IMMAGINI CARTOGRAFICHE A VISTA



DOCUMENTAZIONE FOTOGRAFICA



ANALISI DI PROGETTO

	CATEGORIA D'INTERVENTO	RISTRUTTURAZIONE	R3
	VINCOLI PARTICOLARI		
	INDICAZIONI PROGETTUALI		

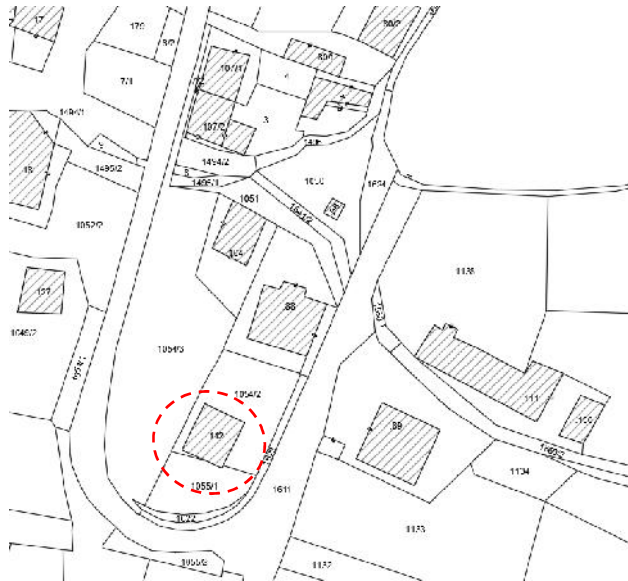

ANALISI DI RILIEVO**UNITA EDILIZIA N° 94**

1	TIPOLOGIA FUNZIONALE	edificio prevalentemente residenziale		X		
		edificio prevalentemente produttivo (negozio, bar, albergo, ufficio, laboratorio, deposito, legnaia...)				
		edificio speciale				
		stalle				
		baito				
		malghe				
		altro.....				
2	EPOCA DI COSTRUZIONE	anteriore al 1860		X		
		tra il 1860 e il 1939				
		post 1939				
		post 1960/70				
3	PERMANENZA DEI CARATTERI FORMALI TRADIZIONALI	volumetrici originali	da 1 a 4	1		
		Costruttivo	da 1 a 4	2		
		Complementari	da 1 a 4	1		
		Decorativi	da 1 a 4	1		
		TOTALE		5		
4	PARAMETRI EDILIZI	numero piani		1		
		interrato/seminterrato				
		sottotetto				
5	DESTINAZIONE/USO PREVALENTE	DEPOSITO				
6	VINCOLI DI FACCIATA	Affreschi murali, bifore, colonne, altro....				
		fronti generali di pregio				
		contorni in pietra muratura o in legno da valorizzare				
		Inferriate, poggiori....				
		Portoni tradizionali da valorizzare				
7	COPERTURA: a terrazzo	Manto di copertura	coppo tipo cotto marsigliese			
			tegole in cemento			
			scandole o pietra			
			lamiera			
8	STRUTTURA PORTANTE	Tipo di struttura portante	muratura	X		
			legno			
			cemento armato			
			ferro			
9	DEGRADO	X	nullo	medio	elevato	
		PARZIALE		TOTALE		X
10	GRADO DI UTILIZZO	utilizzato		X		
		sottoutilizzato				
		in stato di abbandono				
11	SPAZI DI PERTINENZA Muretti a secco, acciottolati, piastre in granito, fontane, ecc...	alta qualità				
		media qualità				
		bassa qualità		X		
12	VINCOLI LEGISLATIVI					
13	INTERVENTO PIANO PRECEDENTE	RISTRUTTURAZIONE		R3		
14	NOTE: contiguo al deposito di scheda 42 da cui si accede al seminterrato, presenta un ampio spazio esterno ad uso piazzale-deposito a cielo aperto.					

P.ED. 112 C.C. POIA

UNITA' EDILIZIA n. 95

IMMAGINI CARTOGRAFICHE A VISTA



DOCUMENTAZIONE FOTOGRAFICA



ANALISI DI PROGETTO

	CATEGORIA D'INTERVENTO	RISTRUTTURAZIONE	R3
	VINCOLI PARTICOLARI		
	INDICAZIONI PROGETTUALI		

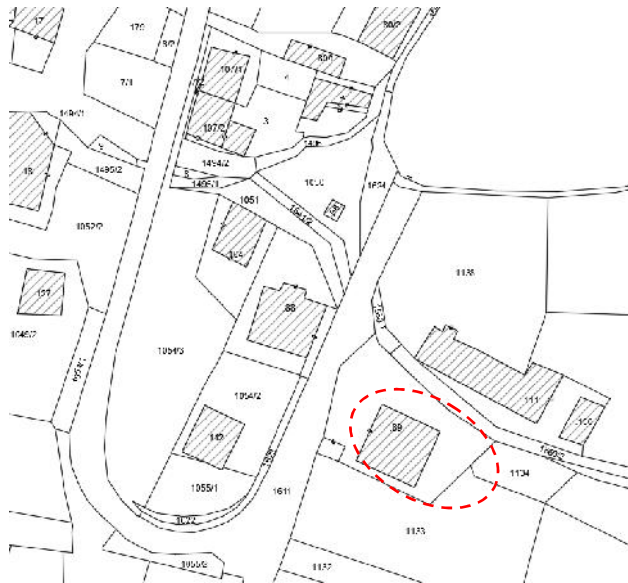

ANALISI DI RILIEVO**UNITA EDILIZIA N° 95**

1	TIPOLOGIA FUNZIONALE	edificio prevalentemente residenziale			X
		edificio prevalentemente produttivo (negozio, bar, albergo, ufficio, laboratorio, deposito, legnaia...)			
		edificio speciale			
		stalle			
		baito			
		malghe			
		altro.....			
2	EPOCA DI COSTRUZIONE	anteriore al 1860			X
		tra il 1860 e il 1939			
		post 1939			
		post 1960/70			
3	PERMANENZA DEI CARATTERI FORMALI TRADIZIONALI	volumetrici originali	da 1 a 4	4	
		Costruttivo	da 1 a 4	4	
		Complementari	da 1 a 4	3	
		Decorativi	da 1 a 4	1	
		TOTALE		12	
4	PARAMETRI EDILIZI	numero piani			3
		interrato/seminterrato			
		sottotetto			1
5	DESTINAZIONE/USO PREVALENTE	EDIFICIO RURALE			
6	VINCOLI DI FACCIATA	Affreschi murali, bifore, colonne, altro....			
		fronti generali di pregio			
		contorni in pietra muratura o in legno da valorizzare			X
		Inferriate, poggiori.....			
		Portoni tradizionali da valorizzare			
7	COPERTURA: padiglione	Manto di copertura	coppo tipo cotto marsigliese	X	
			tegole in cemento scandole o pietra lamiera	X	
8	STRUTTURA PORTANTE	Tipo di struttura portante	muratura	X	
			legno		
			cemento armato		
			ferro		
9	DEGRADO	<input type="checkbox"/> nullo <input type="checkbox"/> medio <input checked="" type="checkbox"/> elevato			
		PARZIALE <input type="checkbox"/> TOTALE <input checked="" type="checkbox"/>			
10	GRADO DI UTILIZZO	utilizzato			
		sottoutilizzato			
		in stato di abbandono			X
11	SPAZI DI PERTINENZA Muretti a secco, acciottolati, piastre in granito, fontane, ecc...	alta qualità			X
		media qualità			
		bassa qualità			
12	VINCOLI LEGISLATIVI				
13	INTERVENTO PIANO PRECEDENTE	RISTRUTTURAZIONE			R3
14	NOTE: fabbricato isolato libero su quattro lati, di forma quadrangolare e regolare, con ampio terreno circostante. Ampi e numerosi fori allineati, si intravedono le tracce nelle murature per le travature in legno di originari poggiori. Nell'area anche una struttura cementizia (ex concimaia).				


P.ED. 89 C.C. POIA

UNITA' EDILIZIA n. 96

IMMAGINI CARTOGRAFICHE A VISTA



DOCUMENTAZIONE FOTOGRAFICA



ANALISI DI PROGETTO

	CATEGORIA D'INTERVENTO	RISTRUTTURAZIONE	R3
	VINCOLI PARTICOLARI		
	INDICAZIONI PROGETTUALI		

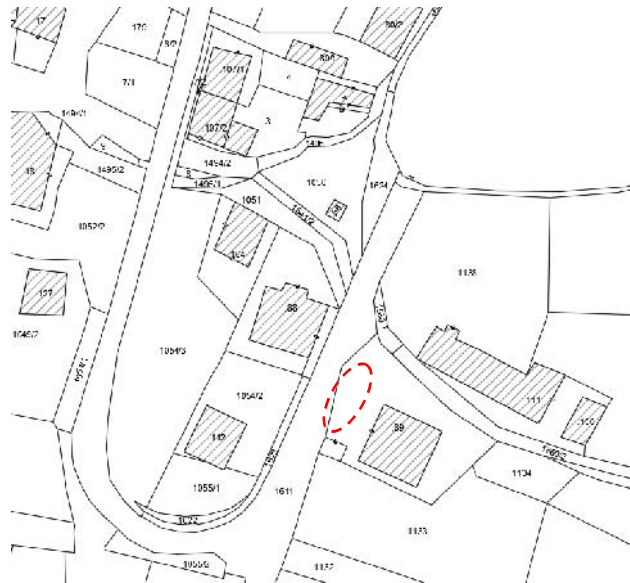

ANALISI DI RILIEVO**UNITA EDILIZIA N° 96**

1	TIPOLOGIA FUNZIONALE	edificio prevalentemente residenziale			X	
		edificio prevalentemente produttivo (negozio, bar, albergo, ufficio, laboratorio, deposito, legnaia...)				
		edificio speciale				
		stalle				
		baito				
		malghe				
		altro.....				
2	EPOCA DI COSTRUZIONE	anteriore al 1860				
		tra il 1860 e il 1939			X	
		post 1939				
		post 1960/70				
3	PERMANENZA DEI CARATTERI FORMALI TRADIZIONALI	volumetrici originali	da 1 a 4	4		
		Costruttivo	da 1 a 4	3		
		Complementari	da 1 a 4	3		
		Decorativi	da 1 a 4	2		
		TOTALE		12		
4	PARAMETRI EDILIZI	numero piani		3		
		interrato/seminterrato				
		sottotetto		1		
5	DESTINAZIONE/USO PREVALENTE	ABITATIVO				
6	VINCOLI DI FACCIATA	Affreschi murali, bifore, colonne, altro....				
		fronti generali di pregio				
		contorni in pietra muratura o in legno da valorizzare				
		Inferriate, poggiali.....				
		Portoni tradizionali da valorizzare				
7	COPERTURA: padiglione	Manto di copertura	coppo tipo cotto marsigliese			
			tegole in cemento	X		
			scandole o pietra			
			lamiera			
8	STRUTTURA PORTANTE	Tipo di struttura portante	muratura	X		
			legno			
			cemento armato			
			ferro			
9	DEGRADO	X	nessuno	medio	elevato	
		PARZIALE		TOTALE		X
10	GRADO DI UTILIZZO	utilizzato			X	
		sottoutilizzato				
		in stato di abbandono				
11	SPAZI DI PERTINENZA Muretti a secco, acciottolati, piastre in granito, fontane, ecc...	alta qualità				
		media qualità			X	
		bassa qualità				
12	VINCOLI LEGISLATIVI					
13	INTERVENTO PIANO PRECEDENTE	RISTRUTTURAZIONE			R3	
14	NOTE: casale isolato già rinnovato, valorizzando e/o riproponendo nel rimodernamento i caratteri tradizionali.					

P.ED. 89 C.C. POIA

UNITA' EDILIZIA n. 97

IMMAGINI CARTOGRAFICHE A VISTA



DOCUMENTAZIONE FOTOGRAFICA



ANALISI DI PROGETTO

CATEGORIA D'INTERVENTO	RISTRUTTURAZIONE	R3
VINCOLI PARTICOLARI		
INDICAZIONI PROGETTUALI		

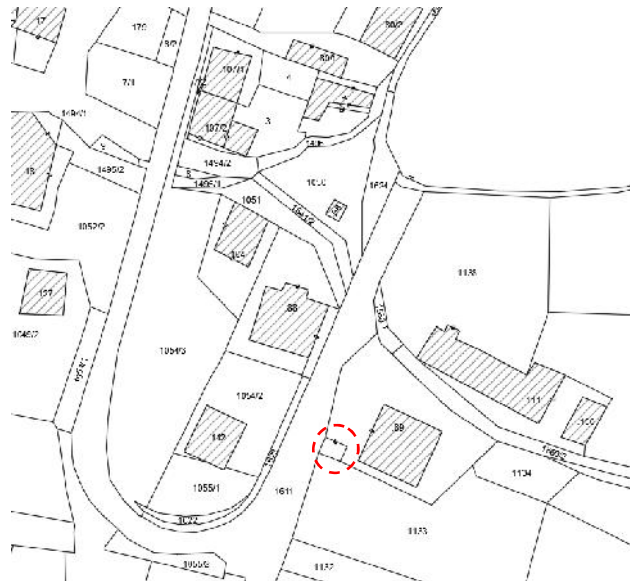

ANALISI DI RILIEVO**UNITA EDILIZIA N° 97**

1	TIPOLOGIA FUNZIONALE	edificio prevalentemente residenziale				
		edificio prevalentemente produttivo (negozio, bar, albergo, ufficio, laboratorio, deposito, legnaia...)				
		edificio speciale				
		stalle				
		baito				
		malghe				
		altro...tettoia, legnaia.....		X		
2	EPOCA DI COSTRUZIONE	anteriore al 1860				
		tra il 1860 e il 1939				
		post 1939		X		
		post 1960/70				
3	PERMANENZA DEI CARATTERI FORMALI TRADIZIONALI	volumetrici originali	da 1 a 4	1		
		Costruttivo	da 1 a 4	1		
		Complementari	da 1 a 4	2		
		Decorativi	da 1 a 4	1		
		TOTALE		5		
4	PARAMETRI EDILIZI	numero piani		1		
		interrato/seminterrato				
		sottotetto				
5	DESTINAZIONE/USO PREVALENTE	DEPOSITO/LEGNAIA				
6	VINCOLI DI FACCIATA	Affreschi murali, bifore, colonne, altro....				
		fronti generali di pregio				
		contorni in pietra muratura o in legno da valorizzare				
		Inferriate, poggiali.....				
		Portoni tradizionali da valorizzare				
7	COPERTURA: falda unica	Manto di copertura	coppo tipo cotto marsigliese	X		
			tegole in cemento			
			scandole o pietra			
			lamiera			
8	STRUTTURA PORTANTE	Tipo di struttura portante	muratura	X		
			legno			
			cemento armato			
			ferro			
9	DEGRADO	X	nessuno	medio	elevato	
		PARZIALE		TOTALE		X
10	GRADO DI UTILIZZO	utilizzato		X		
		sottoutilizzato				
		in stato di abbandono				
11	SPAZI DI PERTINENZA Muretti a secco, acciottolati, piastre in granito, fontane, ecc...	alta qualità				
		media qualità		X		
		bassa qualità				
12	VINCOLI LEGISLATIVI					
13	INTERVENTO PIANO PRECEDENTE	RISTRUTTURAZIONE		R3		
14	NOTE: tettoia, legnaia parzialmente chiusa					

P.ED. 89 C.C. POIA

UNITA' EDILIZIA n. 98

IMMAGINI CARTOGRAFICHE A VISTA



DOCUMENTAZIONE FOTOGRAFICA



ANALISI DI PROGETTO

	CATEGORIA D'INTERVENTO	RISTRUTTURAZIONE	R3
	VINCOLI PARTICOLARI		
	INDICAZIONI PROGETTUALI		

ANALISI DI RILIEVO**UNITA EDILIZIA N° 98**

1	TIPOLOGIA FUNZIONALE	edificio prevalentemente residenziale				
		edificio prevalentemente produttivo (negozio, bar, albergo, ufficio, laboratorio, deposito, legnaia...)				
		edificio speciale				
		stalle				
		baito				
		malghe				
		altro.....		X		
2	EPOCA DI COSTRUZIONE	anteriore al 1860				
		tra il 1860 e il 1939				
		post 1939		X		
		post 1960/70				
3	PERMANENZA DEI CARATTERI FORMALI TRADIZIONALI	volumetrici originali	da 1 a 4	1		
		Costruttivo	da 1 a 4	2		
		Complementari	da 1 a 4	1		
		Decorativi	da 1 a 4	1		
		TOTALE		5		
4	PARAMETRI EDILIZI	numero piani				
		interrato/seminterrato				
		sottotetto				
5	DESTINAZIONE/USO PREVALENTE	AREA SCOPERTA				
6	VINCOLI DI FACCIATA	Affreschi murali, bifore, colonne, altro....				
		fronti generali di pregio				
		contorni in pietra muratura o in legno da valorizzare				
		Inferriate, poggiori....				
		Portoni tradizionali da valorizzare				
7	COPERTURA:	Manto di copertura	coppo tipo cotto marsigliese			
			tegole in cemento			
			scandole o pietra			
			lamiera			
8	STRUTTURA PORTANTE	Tipo di struttura portante	muratura	X		
			legno			
			cemento armato	X		
			ferro			
9	DEGRADO	X	nullo	medio	elevato	
		PARZIALE		TOTALE		X
10	GRADO DI UTILIZZO	utilizzato		X		
		sottoutilizzato				
		in stato di abbandono				
11	SPAZI DI PERTINENZA Muretti a secco, acciottolati, piastre in granito, fontane, ecc...	alta qualità				
		media qualità		X		
		bassa qualità				
12	VINCOLI LEGISLATIVI					
13	INTERVENTO PIANO PRECEDENTE	RISTRUTTURAZIONE		R3		
14	NOTE: area aperta delimitata da muri perimetrali (ex concimaia).					