



COMUNE DI  
COMANO TERME

# RELAZIONE SULLA GESTIONE 2024 (Relazione al rendiconto)

ALLEGATI:

- 1) STATO PATRIMONIALE
- 2) ELENCO DELLE SPESE DI RAPPRESENTANZA
- 3) INDICE ANNUALE DI TEMPESTIVITA' DEI PAGAMENTI
- 4) ELENCO DELLE OPERE PUBBLICHE 2024 CON RELATIVI FINANZIAMENTI
- 5) PROSPETTO SPESA COSTI DEL PERSONALE 2024 CON % INCIDENZA SUL TIT. 1°
- 6) ELENCO SOCIETA' PARTECIPATE
- 7) TAVOLA RIEPILOGATIVA INTERVENTI FINANZIATI CON FONDO PNRR



# INDICE

Presentazione	4
Contenuto e logica espositiva	5
Rispetto del contenuto obbligatorio - parte 1	7
Rispetto del contenuto obbligatorio - parte 2	11
<b>Risultati finanziari d'esercizio</b>	
Programmazione ed equilibri finali di bilancio	16
Risultato di amministrazione	17
Risultato di gestione	18
Risultato di cassa	19
<b>Situazione contabile a rendiconto</b>	
Gestione delle entrate di competenza	21
Gestione delle uscite di competenza	22
Finanziamento del bilancio corrente	23
Finanziamento del bilancio investimenti	24
Ricorso al fpv e all'avanzo di esercizi precedenti	25
Formazione di nuovi residui	26
Smaltimento di residui precedenti	27
Scostamento dalle previsioni iniziali	28
<b>Gestione delle entrate per tipologia</b>	
Entrate tributarie	30
Trasferimenti correnti	31
Entrate extratributarie	32
Entrate in conto capitale	33
Riduzione di attività finanziarie	34
Accensione di prestiti	35
Anticipazioni	36
<b>Gestione della spesa per missione</b>	
Previsioni finali delle spese per missione	38
Previsioni finali per funzionamento e investimento	39
Impegni finali delle spese per missione	40
Impegni per funzionamento e investimento	41
Pagamenti finali delle spese per missione	42
Pagamenti per funzionamento e investimento	43
Stato di realizzazione delle spese per missione	44
Grado di ultimazione delle missioni	45
<b>Stato di attuazione delle singole missioni</b>	
Servizi generali e istituzionali	47
Giustizia	48
Ordine pubblico e sicurezza	49
Istruzione e diritto allo studio	50



Valorizzazione beni e attiv. culturali	51
Politica giovanile, sport e tempo libero	52
Turismo	53
Assetto territorio, edilizia abitativa	54
Sviluppo sostenibile e tutela ambiente	55
Trasporti e diritto alla mobilità	56
Soccorso civile	57
Politica sociale e famiglia	58
Tutela della salute	59
Sviluppo economico e competitività	60
Lavoro e formazione professionale	61
Agricoltura e pesca	62
Energia e fonti energetiche	63
Relazioni con autonomie locali	64
Relazioni internazionali	65
Fondi e accantonamenti	66
Debito pubblico	67
Anticipazioni finanziarie	68

## Presentazione



*L'ordinamento degli enti locali, nella stesura più recente, ha ribadito il ruolo del Consiglio come organo di verifica sull'andamento della fase operativa della programmazione a suo tempo deliberata con l'approvazione del Dup. Questo tipo di riscontro è effettuato anche in sede di rendiconto dato che, secondo quanto previsto dal testo unico degli enti locali, "la relazione sulla gestione è un documento illustrativo della gestione dell'ente nonché dei fatti di rilievo che si sono verificati dopo la chiusura dell'esercizio e contiene ogni altra eventuale informazione utile ad una migliore comprensione dei dati contabili" (Decreto legislativo n.267/00, art.231/1).*

*La valutazione sui risultati finali di gestione e quella sullo stato di realizzazione finale dei programmi, questi ultimi intesi non solo come componente della struttura contabile (missioni articolate in programmi) ma come parte integrante del programma politico-attuativo, sono elementi importanti che vanno a caratterizzare il sistema più vasto del controllo sulla gestione. La verifica di origine politica, infatti, è talvolta accompagnata anche da un controllo prettamente tecnico, come quello messo in atto dal sistema generale di controllo interno che, tra le proprie competenze, deve "valutare l'adeguatezza delle scelte compiute in sede di attuazione dei piani, dei programmi e degli altri strumenti di determinazione dell'indirizzo politico, in termini di congruenza tra i risultati conseguiti e gli obiettivi predefiniti (..)" (D.Lgs.267/00, art.147/2).*

*È solo il caso di accennare che anche la parte introduttiva del documento unico di programmazione, seppure in una prospettiva che era giustamente rapportata alle reali dimensioni demografiche dell'ente, già tendeva a costituire un'iniziale base informativa su cui poi si è andato ad innestarsi, a fine esercizio, il riscontro sulla concreta realizzazione dell'originaria capacità di pianificare. È proprio per questo motivo che la sezione operativa del DUP, secondo la definizione attribuita dal principio contabile, aveva lo scopo di "costituire il presupposto dell'attività di controllo strategico e dei risultati conseguiti dall'ente, con particolare riferimento allo stato di attuazione dei programmi nell'ambito delle missioni" (punto 8.2/c). Il presente adempimento viene quindi a collocarsi, in sequenza logica oltre che temporale, dopo l'approvazione del documento unico di approvazione (DUP) di inizio esercizio e la Ricognizione sullo stato di attuazione dei programmi di metà anno. Con questo documento, in particolare, l'Amministrazione tende a rafforzare la percezione della nostra collettività sull'importanza delle azioni compiute dall'ente per dare, allo stesso tempo, la giusta visibilità ad un'attività che ha visto all'opera nel corso dell'esercizio l'intera struttura. Tramite l'impegno profuso, infatti, una parte significativa degli obiettivi perseguiti sono stati tradotti in altrettanti risultati, un esito il cui grado di apprezzamento è lasciato in questo momento alla libera valutazione del cittadino. Con questa Relazione, esposta in un formato ed una modalità che si ritiene sia moderna e accattivante, oltre che rispettosa dei dettami di legge, abbiamo così voluto tenere fede all'impegno di stabilire un rapporto più diretto con i cittadini, basato sulla trasparenza e sulla partecipazione, in modo da consentire a chiunque di cogliere la dimensione strategica delle scelte adottate.*

*Porre concretamente al centro dell'attenzione i destinatari degli interventi di un'amministrazione pubblica significa anche dare conto del proprio operato in modo trasparente e riscoprire così il senso della propria azione.*

*Il Sindaco*



## Contenuto e logica espositiva

### Relazione sulla gestione e volontà del legislatore

Il contenuto della relazione sulla gestione ha una valenza di carattere generale. La volontà espressa dal legislatore è chiara e tende a mantenere un costante rapporto dialettico tra il consiglio comunale e la giunta, favorendo così un riscontro sul grado di realizzazione dei programmi originariamente previsti ed espressi, a livello contabile, dall'aggregato che li contiene per omogeneità di funzione, e cioè la Missione. Allo stesso tempo, il consiglio verifica che l'attività di gestione non si sia estesa fino ad alterare il normale equilibrio delle finanze comunali. L'attività di spesa, infatti, non può prescindere dalla reale disponibilità di risorse. In questo contesto si inserisce l'importante norma che prevede l'esposizione al principale organo collegiale di un vero e proprio bilancio di fine esercizio. La possibilità di valutare l'esito finale dell'originaria attività di programmazione non è solo concessa dall'ordinamento degli enti locali, ma anzi, è incentivata.



### Consuntivo e risultati finanziari

La prima parte della relazione, denominata "*Programmazione ed equilibri finali di bilancio*", ha lo scopo di verificare, ad esercizio ormai chiuso, il mantenimento dell'equilibrio nella programmazione, e cioè la corrispondenza tra stanziamenti definitivi di competenza in entrata (risorse previste) con il fabbisogno stimato in spesa (impieghi programmati), dando maggiore risalto ai due principali aggregati di bilancio, e cioè il comparto corrente e gli investimenti. Gli argomenti della sezione individuano poi i risultati conseguiti a rendiconto, con il risultato complessivo di amministrazione (competenza e residui) e il saldo della gestione, ossia il risultato ottenuto nel versante della sola competenza. L'ultimo argomento trattato estende l'osservazione sui movimenti di cassa, dove le riscossioni ed i pagamenti effettuati nell'esercizio hanno contribuito, insieme all'eventuale giacenza iniziale di cassa, a formare il saldo conclusivo di tesoreria.



### Contabilità finanziaria e rendiconto

La terza parte del documento, denominata "*Situazione contabile a rendiconto*", approfondisce l'analisi già sviluppata nel punto precedente per osservare l'andamento delle entrate e delle uscite di competenza. Sono inoltre sviluppate delle tematiche di particolare interesse, come il finanziamento del bilancio di parte corrente e di quello in conto capitale risultante a rendiconto, il ricorso a mezzi finanziari provenienti da esercizi precedenti, come l'avanzo e il fondo pluriennale vincolato, e la dinamica nella gestione dei residui. Riguardo a quest'ultimo aspetto, sarà monitorato sia l'andamento dei vecchi residui, con il relativo tasso di smaltimento, che la formazione di nuovi residui provenienti dalla competenza. L'ultimo aspetto sviluppato in questa sezione della relazione riguarderà lo scostamento dalle previsioni iniziali, visto come un indice del grado di attendibilità delle previsioni di entrata e di uscita ipotizzate nella frase di programmazione (DUP).




### Andamento delle entrate

La sezione denominata "*Gestione delle entrate per tipologia*" sviluppa le tematiche relative ai soli movimenti delle entrate, dove le previsioni finali (stanziamenti) sono accostati ai corrispondenti accertamenti (crediti) e movimenti di cassa (riscossioni). Le informazioni contabili abbracciano ciascun titolo di entrata con le diverse tipologie che lo compongono. Sono prese in considerazione, pertanto, le entrate di natura tributaria, i trasferimenti in conto gestione, le entrate extra tributarie, le riduzioni di attività finanziarie, le accensioni di prestiti, le anticipazioni di cassa e, infine, i servizi per conto di terzi. Particolare attenzione merita l'osservazione del grado di accertamento e del tasso di riscossione, visti come la percentuale della previsione di entrata che si è tradotta in credito, o del credito stesso in incasso. Lo scostamento tra la previsione ed il rispettivo accertamento indica, infine, quanto della previsione di bilancio non si sia effettivamente realizzata.



### Gestione della spesa per missione

In questa sezione del documento, denominata “*Gestione della spesa per missione*”, l'attenzione si concentra sul solo versante delle uscite e, in modo specifico, sulla struttura del bilancio composto da missioni poi articolate, ma solo a livello più operativo, in singoli programmi. Viene quindi offerto un quadro d'insieme sui dati contabili della spesa per missione, dando quindi un adeguato risalto allo scostamento che si è verificato tra le previsioni finali e la spesa effettivamente impegnata. In questa prospettiva, si rende così disponibile un quadro attendibile di informazioni sullo stato di realizzazione dei procedimenti di spesa attivati dall'apparato tecnico. L'osservazione si sposta, infine, sul grado di ultimazione dei pagamenti, visti come un indicatore sull'avvenuto completamento dell'intervento previsto. Il tutto, in un'ottica che legge questi fenomeni solo nel loro insieme (elenco delle missioni) mentre l'analisi di dettaglio è sviluppata in un'altra sezione.




### Stato di attuazione delle singole missioni

La relazione al rendiconto, nella sezione denominata “*Stato di attuazione delle singole missioni*”, abbandona la visione d'insieme e pone invece lo sguardo sulle singole missioni, analizzandone lo stato di realizzazione e il grado di ultimazione, oltre che la loro composizione contabile. Di ogni missione è posta in evidenza sia la componente finanziaria della spesa corrente che quella di parte investimento, fornendo una chiave di lettura dello stato di avanzamento della missione articolata in programmi che non è più, come nel punto precedente, a carattere cumulativo. In questa ottica, è posto in risalto l'andamento della gestione (uscite di parte corrente) separandola dalla componente degli investimenti (uscite in C/capitale). I due comparti, infatti, hanno tempi di realizzazione e regole completamente diverse, tali da rendere poco significativa la visione cumulativa. Per ciascuna di esse è individuata anche la composizione contabile.



### Risultati economici e patrimoniali d'esercizio

La contabilità finanziaria, che costituisce il sistema contabile principale e fondamentale per fini autorizzatori e di rendicontazione dei risultati della gestione finanziaria, è affiancato da un'ulteriore contabilità di supporto. La contabilità economico patrimoniale, infatti, ha lo scopo di rilevare i costi (oneri) ed i ricavi (proventi) derivanti dalle transazioni poste in essere dalla pubblica amministrazione. L'ultima sezione della relazione, denominata “*Risultati economici e patrimoniali d'esercizio*”, estende quindi l'attenzione su taluni aspetti che riguardano proprio la lettura economica dei fatti di gestione manifestati nell'esercizio e che hanno comportato, tramite la formazione di costi e ricavi, una modifica sostanziale nella composizione del patrimonio comunale. La variazione di ricchezza, prodotta dalla differenza tra ricavi e costi delle gestioni caratteristica, finanziaria o straordinaria, quindi, ha generato una differenza nel patrimonio netto degna di approfondimento.



## Rispetto del contenuto obbligatorio - Parte 1

### Norme di riferimento

Il contenuto obbligatorio della Relazione sulla gestione è previsto da un sistema articolato di provvedimenti, e precisamente: il Testo unico sugli enti locali (D.Lgs. 267/00); l'Armonizzazione contabile (D.Lgs. 118/11); i Principi generali o postulati (allegato n.1 al D.Lgs.118/11); il Principio contabile applicato sulla programmazione (allegato n.4/1 al D.Lgs. 118/11); il Principio contabile applicato sulla contabilità finanziaria (allegato n.4/2 al D.Lgs. 118/2011); il Principio contabile applicato sulla contabilità economico patrimoniale (Allegato 4/3 al D.Lgs.118/2011). Questo documento rispetta fedelmente le prescrizioni previste da queste norme.

Di seguito, partendo dalle prime due norme richiamate, riporteremo gli obblighi normativi (riferimento e contenuto) con le corrispondenti considerazioni dell'ente.



### Testo unico sugli enti locali (D.Lgs. 267/00)

[D.Lgs.267/00, art.231/1]

**Relazione sulla gestione (richiamo normativo).** La relazione sulla gestione è un documento illustrativo della gestione dell'ente, nonché dei fatti di rilievo verificatisi dopo la chiusura dell'esercizio, contiene ogni eventuale informazione utile ad una migliore comprensione dei dati contabili, ed è predisposto secondo le modalità previste dall'art.11, comma 6, del decreto legislativo 23 giugno 2011, n. 118.

**Considerazioni dell'ente.** Questa relazione è strutturata in modo da garantire una visione d'insieme delle principali operazioni economiche e finanziarie che hanno interessato l'esercizio, compresi gli eventuali fenomeni degni di rilievo maturati dopo il 31/12. Gli argomenti trattati nella Relazione, con annessa eventuale Nota integrativa, rispettano le previsioni di legge richiamate dalla Armonizzazione contabile ed annessi Principi contabili.

### Armonizzazione contabile (D.Lgs. 118/11)

[D.Lgs.118/11, art.11/6a]

**Criteri valutazione (richiamo normativo).** La relazione illustra (..) i criteri di valutazione utilizzati (prescrizione richiamata anche nel PaPR, 13.10.1a).

**Considerazioni dell'ente.** Il rendiconto, al pari degli allegati ufficiali, è stato redatto secondo i principi contabili ufficiali che garantiscono, in virtù della loro corretta applicazione, la comparabilità tra i consuntivi dei diversi esercizi. In particolare:

- i documenti del sistema di bilancio relativi al rendiconto, hanno attribuito gli accertamenti di entrata e gli impegni di uscita ai rispettivi esercizi di competenza "potenziata", ciascuno dei quali coincide con l'anno solare (rispetto del principio n.1 - Annualità);
- il bilancio di questo ente, come il relativo rendiconto, è unico, dovendo fare riferimento ad un'amministrazione che si contraddistingue per essere un'entità giuridica unica. Come conseguenza di ciò, il complesso unitario delle entrate ha finanziato la totalità delle spese. Solo nei casi di deroga espressamente previsti dalla legge, talune fonti di entrata sono state destinate alla copertura di determinate e specifiche spese (rispetto del principio n.2 - Unità);
- il sistema di bilancio, relativamente al rendiconto, comprende tutte le finalità ed i risultati della gestione nonché i valori finanziari, economici e patrimoniali riconducibili a questa amministrazione, in modo da fornire una rappresentazione veritiera e corretta della complessa attività amministrativa prevista ed attuata nell'esercizio. Eventuali contabilità separate, se presenti in quanto espressamente ammesse dalla norma contabile, sono state ricondotte al sistema unico di bilancio entro i limiti temporali dell'esercizio (rispetto del principio n.3 - Universalità);
- tutte le entrate, con i relativi accertamenti, sono state iscritte in bilancio al lordo delle spese sostenute per la riscossione e di altre eventuali oneri ad esse connesse. Allo stesso tempo, tutte le uscite, con i relativi impegni, sono state riportate al lordo delle correlate entrate, senza ricorrere ad eventuali compensazioni di partite (rispetto del principio n.4 - Integrità).

[D.Lgs.118/11, art.11/6b]

**Principali voci contabili (richiamo normativo).** La relazione illustra (..) le principali voci del conto del bilancio (prescrizione richiamata anche nel PaPR, 13.10.1b).

**Considerazioni dell'ente.** Questa relazione, nel suo interno, riporta i prospetti riepilogativi di tutti i principali aggregati di bilancio relativi alla gestione delle entrate, suddivise in Tipologie, ed a quelle delle uscite, raggruppate in Missioni.

[D.Lgs.118/11, art.11/6c]

**Principali variazioni (richiamo normativo).** La relazione illustra (..) le principali variazioni alle previsioni finanziarie intervenute in corso d'anno, comprendendo l'utilizzazione dei fondi



di riserva e gli utilizzi delle quote vincolate accantonate del risultato di amministrazione al 1 gennaio dell'esercizio precedente (prescrizione richiamata anche nel PaPR, 13.10.1c).

**Considerazioni dell'ente.** Durante la gestione sono state rispettati i vincoli di contenuto, competenza deliberativa e tempistica riguardanti le norme di flessibilità di bilancio (vedi quanto riportato nel successivo punto "Principi generali o postulati - Principio generale n.7"). In termini finanziari, le variazioni di bilancio hanno comportato la modifica degli stanziamenti iniziali (Bilancio di previsione) fino ad assumere la configurazione definitiva. Questa relazione, nell'argomento "Scostamento dalle previsioni iniziali", riporta la dimensione di queste variazioni sulle entrate ed uscite indicandone lo scostamento in termini numerici ed anche percentuali.

[D.Lgs.118/11, art.11/6d]

**Quote del risultato** di amministrazione (prescrizione normativa). La relazione illustra (..) l'elenco delle quote vincolate e accantonate del risultato di amministrazione al 31 dicembre dell'esercizio precedente, distinguendo i vincoli derivanti dalla legge e dai principi contabili, dai trasferimenti, da mutui e altri finanziamenti, vincoli formalmente attribuiti dall'ente (prescrizione richiamata anche nel PaPR, 13.10.1d).

**Considerazioni dell'ente.** Il risultato di amministrazione è stato calcolato e poi scomposto nelle singole componenti (fondi accantonati, vincolati, destinati agli investimenti, non vincolati), e questo al fine di conservare l'eventuale vincolo di destinazione dei singoli elementi costituenti. Questa relazione, nell'argomento "Risultato di amministrazione complessivo", riporta l'elenco delle principali voci di scomposizione del risultato.

Se ritenuto necessario, ulteriori elementi di valutazione e/o dettaglio dal contenuto prettamente tecnico saranno trattati nell'eventuale Nota integrativa al rendiconto.

[D.Lgs.118/11, art.11/6e]

**Residui in sofferenza** (richiamo normativo). La relazione illustra (..) le ragioni della persistenza dei residui con anzianità superiore ai cinque anni e di maggiore consistenza, nonché sulla fondatezza degli stessi (prescrizione richiamata anche nel PaPR, 13.10.1e).

**Considerazioni dell'ente.** La chiusura del rendiconto è stata preceduta dalla ricognizione dei residui attivi relativi ad esercizi pregressi (riaccertamento ordinario) per verificare la fondatezza della rispettiva posizione giuridica originaria ed il permanere nel tempo della posizione creditoria. La ricognizione dei residui attivi ha permesso di individuare e gestire contabilmente le possibili situazioni dei crediti di dubbia e difficile esazione, di quelli riconosciuti assolutamente inesigibili, dei crediti riconosciuti insussistenti per la sopravvenuta estinzione legale del diritto o per l'indebito o erroneo accertamento originario del diritto al credito. L'eventuale presenza a rendiconto di situazioni attive di sofferenza, anche relativa ad eventuali residui attivi di anzianità superiore al quinquennio, è pertanto contabilmente giustificata.

Se ritenuto necessario, ulteriori elementi di valutazione e/o dettaglio dal contenuto prettamente tecnico saranno trattati nell'eventuale Nota integrativa al rendiconto.

[D.Lgs.118/11, art.11/6f]

**Anticipazione** tesoreria (richiamo normativo). La relazione illustra (..) l'elenco delle movimentazioni effettuate nel corso dell'esercizio sui capitoli di entrata e di spesa riguardanti l'anticipazione, evidenziando l'utilizzo medio e l'utilizzo massimo dell'anticipazione nel corso dell'anno, nel caso in cui il conto del bilancio, in deroga al principio generale dell'integrità, espone il saldo al 31 dicembre dell'anticipazione attivata al netto dei relativi rimborsi (prescrizione richiamata anche nel PaPR, 13.10.1f).

**Considerazioni dell'ente.** Per quanto riguarda il ricorso all'eventuale anticipazione di tesoreria, l'ente persegue un comportamento operativo teso ad evitare, o quanto meno a contenere, l'esposizione a breve verso il sistema bancario per non appesantire il bilancio con un'eccessiva spesa per interessi passivi.

Se ritenuto necessario, ulteriori elementi di valutazione e/o dettaglio dal contenuto prettamente tecnico saranno trattati nell'eventuale Nota integrativa al rendiconto.

[D.Lgs.118/11, art.11/6g]

**Diritti reali** godimento (richiamo normativo). La relazione richiama (..) l'elencazione dei diritti reali di godimento e la loro illustrazione.

**Considerazioni dell'ente.** Riguardo ai diritti reali di godimento, e cioè diritti che l'uomo può esercitare sui beni suscettibili che si trovano nella sua sfera di controllo o di esercizio (diritto di superficie, enfiteusi, usufrutto, uso, abitazione e servitù prediali), non ci sono particolari situazioni degne di nota rispetto quanto eventualmente segnalato in allegato al conto del patrimonio dell'ente (prescrizione richiamata anche nel PaPR, 13.10.1g).

Se ritenuto necessario, ulteriori elementi di valutazione e/o dettaglio dal contenuto prettamente tecnico saranno trattati nell'eventuale Nota integrativa al rendiconto.

[D.Lgs.118/11, art.11/6h]

**Organismi strumentali** (richiamo normativo). La relazione riprende (..) l'elenco dei propri enti e organismi strumentali, con la precisazione che i relativi rendiconti o bilanci di esercizio sono consultabili nel proprio sito internet (prescrizione richiamata anche nel PaPR, 13.10.1h)..

**Considerazioni dell'ente.** Le aziende speciali, e più in generale gli organi strumentali intimamente collegati all'ente che le ha costituite, sono soggetti a limiti stringenti riguardo al possibile svolgimento dell'attività al di fuori del territorio di appartenenza. Al pari delle

partecipazioni in società, la costituzione di un'entità giuridica strumentale vincola l'ente per un periodo non breve, portando con sé vantaggi che problemi di sostenibilità nel tempo. Per quanto riguarda questo specifico esercizio, non ci sono state modifiche alla situazione preesistente degne di nota.

Se ritenuto necessario, ulteriori elementi di valutazione e/o dettaglio dal contenuto prettamente tecnico saranno trattati nell'eventuale Nota integrativa al rendiconto.

[D.Lgs.118/11, art.11/6i]

**Partecipazioni (richiamo normativo).** La relazione riprende (...) l'elenco delle partecipazioni dirette possedute con l'indicazione della relativa quota percentuale (prescrizione richiamata anche nel PaPR, 13.10.1i).

**Considerazioni dell'ente.** La legge attribuisce all'ente la facoltà di gestire i servizi pubblici locali anche per mezzo di società private, direttamente costituite o partecipate, ed indica così un modulo alternativo di gestione rispetto alla classica azienda speciale.

Se ritenuto necessario, ulteriori elementi di valutazione e/o dettaglio dal contenuto prettamente tecnico saranno trattati nell'eventuale Nota integrativa al rendiconto.

[D.Lgs.118/11, art.11/6j]

**Crediti/debiti incrociati (richiamo normativo).** La relazione descrive (...) gli esiti della verifica dei crediti e debiti reciproci con i propri enti strumentali e le società controllate e partecipate. La predetta informativa, asseverata dai rispettivi organi di revisione, evidenzia analiticamente eventuali discordanze e ne fornisce la motivazione (prescrizione richiamata anche nel PaPR, 13.10.1j).

**Considerazioni dell'ente.** La verifica sulla corrispondenza delle eventuali posizioni patrimoniali incrociate è effettuata in sede di predisposizione del bilancio consolidato, se obbligatorio. Il riscontro generico sulle poste finanziarie dell'ente non ha rilevato, comunque, particolari situazioni di questa natura.

Se ritenuto necessario, ulteriori elementi di valutazione e/o dettaglio dal contenuto prettamente tecnico saranno trattati nell'eventuale Nota integrativa al rendiconto.

[D.Lgs.118/11, art.11/6k]

**Strumenti derivati (richiamo normativo).** La relazione descrive (...) gli oneri e gli impegni sostenuti, derivanti da contratti relativi a strumenti finanziari derivati o da contratti di finanziamento che includono una componente derivata (prescrizione richiamata anche nel PaPR, 13.10.1k).

**Considerazioni dell'ente.** Per "strumenti derivati" si intendono i prodotti offerti dal mercato creditizio il cui valore dipende dall'andamento di un'attività sottostante che può essere di natura finanziaria, come ad esempio i titoli azionari, i tassi di interesse o l'andamento dei cambi, oppure di natura reale, come nel caso di oro, petrolio, e così via.

Se ritenuto necessario, ulteriori elementi di valutazione e/o dettaglio dal contenuto prettamente tecnico saranno trattati nell'eventuale Nota integrativa al rendiconto.

[D.Lgs.118/11, art.11/6l]

**Garanzie prestate (richiamo normativo).** La relazione descrive (...) l'elenco delle garanzie principali o sussidiarie prestate dall'ente a favore di enti e di altri soggetti ai sensi delle leggi vigenti, con l'indicazione delle eventuali richieste di escussione nei confronti dell'ente (prescrizione richiamata anche nel PaPR, 13.10.1l).

**Considerazioni dell'ente.** L'amministrazione può legittimamente concedere delle garanzie principali o sussidiarie a favore di altri soggetti e sottoscrivere i rispettivi documenti che vincolano l'ente nel tempo. Dal punto di vista prettamente patrimoniale, il valore complessivo delle garanzie prestate è riportato tra i conti d'ordine della contabilità economica mentre la concessione della singola garanzia non richiede, di regola, alcuna specifica registrazione finanziaria, né è soggetta a particolari restrizioni.

Se ritenuto necessario, ulteriori elementi di valutazione e/o dettaglio dal contenuto prettamente tecnico saranno trattati nell'eventuale Nota integrativa al rendiconto.

[D.Lgs.118/11, art.11/6m]

**Patrimonio immobiliare (richiamo normativo).** La relazione richiama (...) l'elenco descrittivo dei beni appartenenti al patrimonio immobiliare dell'ente alla data di chiusura dell'esercizio cui il conto si riferisce, con l'indicazione delle rispettive destinazioni e degli eventuali proventi da essi prodotti (prescrizione richiamata anche nel PaPR, 13.10.1m).

**Considerazioni dell'ente.** Il patrimonio immobiliare, come aggregato autonomo delle immobilizzazioni materiali del conto patrimoniale, è composto dai terreni, fabbricati, infrastrutture, impianti e macchinari ed altre voci simili. Il valore complessivo è riportato nell'argomento "Conto del patrimonio" di questa relazione mentre l'elenco dettagliato dei singoli cespiti è invece contenuto nell'inventario dei beni, a cui si rinvia.

[D.Lgs.118/11, art.11/6n]

**Nota integrativa (richiamo normativo).** La relazione riprende (...) gli elementi richiesti dall'articolo 2427 e dagli altri articoli del codice civile, nonché da altre norme di legge e dai documenti sui principi contabili applicabili (prescrizione richiamata anche nel PaPR, 13.10.1n).

**Considerazioni dell'ente.** Questo documento ufficiale si compone della Relazione sulla gestione, propriamente detta ed integrata, qualora se ne ravveda la necessità o l'opportunità, dalla corrispondente Nota integrativa dal contenuto prettamente tecnico. Mentre le informazioni di rendiconto riconducibili alle scelte originariamente disposte con il

DUP sono presenti nella Relazione sulla gestione, le informazioni riconducibili a competenze di natura solo tecnica possono invece essere riportate nella Nota integrativa al rendiconto. In questo ultimo caso, il contenuto della Nota integrativa diventa parte integrante della Relazione sulla gestione, propriamente detta.

Se ritenuto necessario, pertanto, ulteriori elementi di valutazione e/o dettaglio dal contenuto prettamente tecnico saranno trattati nell'eventuale Nota integrativa.

[D.Lgs.118/11, art.11/6o]

**Risultati gestione** (*richiamo normativo*). La relazione riporta (..) altre informazioni riguardanti i risultati della gestione, richieste dalla legge o necessarie per l'interpretazione del rendiconto (prescrizione richiamata anche nel PaPR, 13.10.1o).

**Considerazioni dell'ente**. Questa relazione, nelle sezioni denominate rispettivamente "Risultati finanziari d'esercizio" e "Situazione contabile a rendiconto", descrive ogni elemento di natura finanziaria ritenuto necessario o utile per la corretta interpretazione di questo rendiconto d'esercizio.

## Rispetto del contenuto obbligatorio - Parte 2

### Norme di riferimento

Il contenuto obbligatorio della Relazione sulla gestione è previsto da un sistema articolato di provvedimenti, e precisamente: il Testo unico sugli enti locali (D.Lgs. 267/00); l'Armonizzazione contabile (D.Lgs. 118/11); i Principi generali o postulati (allegato n.1 al D.Lgs.118/11); il Principio contabile applicato sulla programmazione (allegato n.4/1 al D.Lgs. 118/11); il Principio contabile applicato sulla contabilità finanziaria (allegato n.4/2 al D.Lgs. 118/2011); il Principio contabile applicato sulla contabilità economico patrimoniale (Allegato 4/3 al D.Lgs.118/2011). Questo documento rispetta fedelmente le prescrizioni previste da queste norme.

Di seguito, riporteremo gli obblighi previsti dai principi contabili (riferimento e contenuto) con le corrispondenti considerazioni dell'ente.



### Principi generali o postulati

[Principio generale n.7]

**Flessibilità (previsione normativa).** È necessario che nella relazione illustrativa delle risultanze di esercizio si dia adeguata informazione sul numero, sull'entità e sulle ragioni che hanno portato a variazioni di bilancio in applicazione del principio e altresì sull'utilizzo degli strumenti ordinari di flessibilità previsti nel bilancio di previsione.

**Considerazioni dell'ente.** Durante la gestione sono stati rispettati i vincoli di contenuto, competenza deliberativa e tempistica riguardanti le norme di flessibilità di bilancio. In particolare, sono stati osservati i seguenti richiami di legge:

- il bilancio di previsione finanziario può subire variazioni nel corso dell'esercizio di competenza e di cassa sia nella parte prima, relativa alle entrate, che nella parte seconda, relativa alle spese, per ciascuno degli esercizi considerati nel documento (D.Lgs. 267/00, art.175/1);
- le variazioni al bilancio sono di competenza dell'organo consiliare salvo quelle previste dai commi 5-bis (variazioni di competenza dell'organo esecutivo) e 5-quater (variazioni di competenza del responsabile finanziario) (D.Lgs. 267/00, art.175/2);
- le variazioni al bilancio possono essere deliberate non oltre il 30 novembre di ciascun anno, fatte salve le variazioni che possono essere deliberate sino al 31 dicembre (istituzione di tipologie di entrata a destinazione vincolata e il correlato programma di spesa; istituzione di tipologie di entrata senza vincolo di destinazione, con stanziamento pari a zero, a seguito di accertamento e riscossione di entrate non previste in bilancio; utilizzo delle quote del risultato di amministrazione vincolato ed accantonato per le finalità per le quali sono stati previsti; reimputazione agli esercizi in cui sono esigibili, di obbligazioni riguardanti entrate vincolate già assunte e, se necessario, delle spese correlate; variazioni delle dotazioni di cassa; variazioni di competenza del responsabile finanziario; variazioni degli stanziamenti riguardanti i versamenti ai conti di tesoreria statale intestati all'ente e i versamenti a depositi bancari intestati all'ente) (D.Lgs. 267/00, art.175/3);
- mediante la variazione di assestamento generale, deliberata dall'organo consiliare dell'ente entro il 31 luglio di ciascun anno, si attua la verifica generale di tutte le voci di entrata e di uscita, compreso il fondo di riserva ed il fondo di cassa, al fine di assicurare il mantenimento del pareggio di bilancio (D.Lgs. 267/00, art.175/8);
- i prelevamenti dal fondo di riserva, dal fondo di riserva di cassa e dai fondi spese potenziali sono di competenza dell'organo esecutivo e possono essere deliberati sino al 31 dicembre di ciascun anno (D.Lgs. 267/00, art.176/1).

### Principio contabile applicato concernente la programmazione di bilancio

[PaPR, 13.10.1]

**Relazione sulla gestione.** La Relazione è un documento illustrativo della gestione dell'ente, nonché dei fatti di rilievo verificatisi dopo la chiusura dell'esercizio. Contiene ogni eventuale informazione utile ad una migliore comprensione dei dati contabili ed illustra (...omissis).

**Considerazioni dell'ente.** Il principio contabile riproduce esattamente quanto già previsto dall'omonimo articolo del decreto legislativo sull'armonizzazione contabile ed a cui, pertanto, si rimanda (vedi più sopra le considerazioni dell'ente sull'avvenuto rispetto delle identiche prescrizioni richiamate dal D.Lgs.118/11, art.11/6).

[PaPR, 13.10.2]

**Quote vincolate, accantonate e destinate del risultato.** La relazione riepiloga e illustra gli utilizzi delle quote vincolate e accantonate del risultato di amministrazione al 1 gennaio dell'esercizio e gli elenchi analitici delle quote vincolate, accantonate e destinate agli

investimenti che compongono il risultato di amministrazione descrivendo, con riferimento alle componenti, più rilevanti:

- a) la gestione delle entrate vincolate e destinate agli investimenti provenienti dagli esercizi precedenti, confluite nel risultato di amministrazione al 1 gennaio dell'esercizio oggetto di rendiconto: l'importo applicato al bilancio, le spese impegnate e pagate nel corso dell'esercizio di riferimento finanziate da tali risorse, la cancellazione dei residui, il loro importo alla fine dell'esercizio e le cause che non hanno ancora consentito di spenderle;
- b) le riduzioni dei fondi provenienti dagli esercizi precedenti, distinguendo gli utilizzi effettuati nel rispetto delle finalità e le riduzioni determinate dal venire meno dei rischi e delle passività potenziali per i quali erano stati accantonati;
- c) la formazione di nuove economie di spesa, finanziate da entrate vincolate e destinate agli investimenti ed accertate nel corso dell'esercizio; il loro importo e le cause che hanno determinato le economie di spesa;
- d) le motivazioni della costituzione di nuovi e maggiori accantonamenti finanziati da entrate accertate nel corso dell'esercizio, indicando, per quelli effettuati in sede di predisposizione del rendiconto, se tali accantonamenti hanno determinato un incremento del disavanzo di amministrazione e le cause che non hanno consentito di effettuarli nel bilancio.

**Considerazioni dell'ente.** L'ente, se ne ricorrevano i presupposti e comunque in modo unitario con gli altri prospetti obbligatori di rendiconto, ha predisposto gli allegati denominati a/1, a/2 ed a/3 che riportano in modo esauriente le informazioni richieste, e precisamente:

- Allegato a/1 (elenco analitico delle risorse accantonate nel risultato di amministrazione finale). Individua, in modo separato: a) le risorse accantonate all'inizio esercizio; b) quelle accantonate applicate in entrata al bilancio (utilizzo dei fondi accantonati attraverso l'applicazione in bilancio della corrispondente quota del risultato di amministrazione); c) le risorse accantonate stanziare nella parte spesa del bilancio; d) gli ulteriori accantonamenti effettuati in sede di rendiconto ed i corrispondenti utilizzi; e) la consistenza finale degli accantonamenti effettuati in sede di rendiconto.

- Allegato a/2 (elenco analitico delle risorse vincolate nel risultato di amministrazione). Individua, in modo separato: a) le risorse vincolate nel risultato di amministrazione presunto; b) le risorse vincolate applicate al bilancio; c) entrate vincolate accertate nell'esercizio; d) gli impegni finanziati da entrate vincolate accertate nell'esercizio o da quote vincolate del risultato di amministrazione; e) il FPV a rendiconto finanziato da entrate vincolate accertate nell'esercizio o da quote vincolate del risultato di amministrazione; f) la cancellazione di residui attivi vincolati, l'eliminazione del vincolo su quote del risultato di amministrazione e la cancellazione di residui passivi finanziati da risorse vincolate (gestione dei residui); g) la cancellazione di impegni finanziati da FPV dopo l'approvazione del rendiconto precedente e non reimpegnati nell'esercizio; h) le risorse vincolate a rendiconto; i) le risorse vincolate nel risultato di amministrazione.

- Allegato a/3 (elenco analitico delle risorse destinate agli investimenti nel risultato di amministrazione). Individua, in modo separato: a) le risorse destinate agli investimenti nel bilancio iniziale; b) le entrate destinate agli investimenti accertate nell'esercizio; c) gli impegni dell'esercizio finanziati da entrate destinate accertate nell'esercizio o da quote destinate del risultato di amministrazione; d) il FPV a rendiconto finanziato da entrate destinate accertate nell'esercizio o da quote destinate del risultato di amministrazione; e) la cancellazione di residui attivi costituiti da risorse destinate agli investimenti, l'eliminazione della destinazione su quote del risultato di amministrazione e la cancellazione di residui passivi finanziati da risorse destinate agli investimenti (gestione dei residui); f) le risorse destinate agli investimenti a rendiconto.

[PaPR, 13.10.2 (segue)]

**Accantonamenti nel risultato di amministrazione.** Infine la relazione da atto della congruità di tutti gli accantonamenti nel risultato di amministrazione al 31 dicembre dell'esercizio cui il rendiconto si riferisce e le motivazioni delle eventuali differenze rispetto agli accantonamenti minimi obbligatori previsti dai principi contabili.

**Considerazioni dell'ente.** La quota accantonata del risultato di amministrazione è costituita dall'accantonamento al fondo crediti di dubbia esigibilità e dagli accantonamenti per le passività potenziali (fondi spese e rischi). In presenza di crediti di dubbia e difficile esazione accertati nell'esercizio, è stato quindi effettuato, nei limiti di legge, un accantonamento al fondo crediti di dubbia esigibilità vincolando una quota dell'avanzo di amministrazione. L'accantonamento complessivo è stato invece ridotto in presenza di un credito, già oggetto di accantonamento, successivamente dichiarato inesigibile ed eliminato dai residui attivi. In presenza di un'obbligazione passiva condizionata al verificarsi di un evento, come l'esito del giudizio o del ricorso pendente, l'ente ha invece valutato se procedere ad accantonare in un fondo rischi le risorse necessarie per il pagamento degli oneri previsti dalla sentenza, stanziando nell'esercizio le relative spese e destinate, a fine esercizio, ad incrementare la quota del risultato destinata a coprire le eventuali spese della sentenza definitiva.

[PaPR, 13.10.3]

**Ripiano disavanzi pregressi.** La relazione analizza, se l'ente si trova in questa particolare situazione, la quota di disavanzo ripianata nel corso dell'esercizio distinguendo il disavanzo riferibile al riaccertamento straordinario da quello derivante dalla gestione.



**Considerazioni dell'ente.** Non ci sono considerazioni da fare sull'argomento in questione, dato che tutti i dati relativi al risultato di amministrazione sono già riportati nel corrispondente prospetto obbligatorio allegato al rendiconto di gestione.

#### Principio contabile applicato concernente la contabilità finanziaria

[PaCF, 3.7.5]

**Quota avanzo costituito da stima di residui attivi da tributi.** La componente dell'avanzo costituita da residui attivi (*..di entrate tributarie*) accertati sulla base di stime è evidenziata nella rappresentazione dell'avanzo di amministrazione.

**Considerazioni dell'ente.** L'ente, in presenza di residui attivi originati da accertamenti effettuati con criteri di stima, sempre relativi a casistiche espressamente autorizzate dalla legge o dai principi contabili, ha periodicamente effettuato la verifica sul grado di realizzazione di tali residui attivi e provvedendo, nel caso se ne rilevasse la necessità, all'eventuale operazione contabile di riaccertamento.

[PaCF, 5.2]

**Operazioni IVA.** L'ente fornisce informazioni riguardanti la gestione IVA nella relazione sulla gestione al consuntivo.

**Considerazioni dell'ente.** Nelle contabilità fiscalmente rilevanti dell'ente, le entrate e le spese sono state contabilizzate al lordo di IVA mentre per la determinazione della posizione IVA sono state adottate le scritture richieste dalle specifiche norme fiscali (registri IVA). L'ente, acquirente dei beni o servizi relativi allo svolgimento di attività per le quali non è soggetto passivo di IVA, ha provveduto a versare l'imposta sul valore aggiunto direttamente all'erario invece che al fornitore, effettuando così la scissione del pagamento dell'imponibile rispetto a quello dall'IVA (split payment). Ci si è anche avvalsi della facoltà di non effettuare il versamento IVA contestualmente al pagamento della fattura ma in sede di versamento periodico dell'imposta.

#### Principio contabile applicato concernente la contabilità economico-patrimoniale

[PaCE, 4.28]

**Sopravvenienze attive e insussistenze del passivo.** Sono indicati in tali voci i proventi, di competenza economica di esercizi precedenti, che derivano da incrementi a titolo definitivo del valore di attività (decrementi del valore di passività) rispetto alle stime precedentemente operate. Trovano allocazione in questa voce i maggiori crediti derivanti dal riaccertamento dei residui attivi effettuato nell'esercizio considerato e le altre variazioni positive del patrimonio non derivanti dal conto del bilancio, quali ad esempio, donazioni, acquisizioni gratuite, rettifiche positive per errori di rilevazione e valutazione nei precedenti esercizi. Nella relazione illustrativa al rendiconto deve essere dettagliata la composizione della voce.

**Considerazioni dell'ente.** Non ci sono particolari considerazioni da riportare sulle variazioni dell'attivo patrimoniale conseguenti al riaccertamento ordinario dei residui attivi, sulla variazione del passivo prodotta dal riaccertamento ordinario dei residui passivi, o relative a situazioni di natura particolare che abbiano comunque comportato modifiche significative nella consistenza delle attività o passività patrimoniali.

[PaCE, 4.36]

**Risultato economico.** Nel caso di errori dello stato patrimoniale iniziale la rettifica della posta patrimoniale deve essere rilevata in apposito prospetto, contenuto nella relazione sulla gestione allegata al rendiconto, il cui saldo costituisce una rettifica del patrimonio netto.

**Considerazioni dell'ente.** Non ci sono particolari segnalazioni da riferire circa la riapertura dell'attivo e del passivo patrimoniale rispetto all'ultima consistenza finale approvata. Le eventuali rettifiche conseguenti alla correzione di errori della precedente chiusura, pur comportando una variazione direttamente imputabile al patrimonio netto, non hanno modificato sostanzialmente l'equilibrio del conto patrimoniale.

[PaCE, 6.1.3]

**Partecipazioni.** La relazione sulla gestione allegata al rendiconto indica il criterio di valutazione adottato per tutte le partecipazioni azionarie e non azionarie in enti e società controllate e partecipate (se il costo storico o il metodo del patrimonio netto). La relazione illustra altresì le variazioni dei criteri di valutazione rispetto al precedente esercizio.

**Considerazioni dell'ente.** Le partecipazioni immobilizzate, sia azionarie che non, sono valutate con il criterio del costo, ridotto delle perdite durevoli di valore. Le partecipazioni in imprese controllate sono valutate in base al metodo del patrimonio netto. A tal fine, l'utile o la perdita d'esercizio della partecipata, debitamente rettificato, per la quota di pertinenza, porta ad un incremento o ad una riduzione del valore della partecipazione azionaria. Nell'esercizio successivo, a seguito dell'approvazione del rendiconto della gestione, gli eventuali utili derivanti dall'applicazione del metodo del patrimonio netto comportano l'iscrizione di una specifica riserva del patrimonio netto vincolata (PaCE 6.1.3a-b).

[PaCE, 6.3]

**Patrimonio netto.** L'amministrazione è chiamata a fornire un'adeguata informativa, nella relazione sulla gestione, sulla copertura dei risultati economici negativi di esercizio.

**Considerazioni dell'ente.** L'eventuale presenza di una variazione negativa (riduzione) nel patrimonio netto di questo esercizio rispetto a quello immediatamente precedente non produce effetti significativi sull'equilibrio patrimoniale, data la funzione prettamente conoscitiva della contabilità economico patrimoniale ( o solo patrimoniale) dell'ente pubblico.

[PaCE, 6.4]

**Fondi rischi e oneri del passivo.** Con l'espressione "passività potenziali" ci si riferisce a passività connesse a "potenzialità", cioè a situazioni già esistenti ma con esito pendente in quanto si risolveranno in futuro. Se una perdita connessa a una potenzialità è stata iscritta in bilancio, la situazione d'incertezza e l'ammontare dell'importo iscritto in bilancio sono indicati in nota integrativa se tali informazioni sono necessarie per una corretta comprensibilità del bilancio.

**Considerazioni dell'ente.** Non ci sono ulteriori elementi da introdurre in aggiunta a quanto già riportato, riguardo allo stesso fenomeno, nel precedente punto "PaPR, 13.10.2 - Accantonamenti nel risultato di amministrazione" .



# **RISULTATI FINANZIARI D'ESERCIZIO**

## Programmazione ed equilibri finali di bilancio

### Programmazione iniziale ed equilibri definitivi

Il consiglio, con l'approvazione del documento unico di programmazione (DUP), aveva a suo tempo identificato gli obiettivi generali e destinato le risorse di bilancio. Il tutto, rispettando il pareggio tra risorse destinate (entrate) e relativi impieghi (uscite). Nel corso dell'esercizio, con le variazioni intervenute e in seguito all'applicazione del criterio di esigibilità dell'entrata e della spesa, gli stanziamenti hanno subito modifiche fino ad assestarsi nella configurazione finale, dove le previsioni assestate di entrata e di uscita continuano ad essere in equilibrio. Durante la gestione, l'amministrazione ha agito in quattro direzioni ben definite, e cioè la gestione corrente, gli interventi negli investimenti, l'utilizzo dei movimenti di fondi e la registrazione dei servizi per conto di terzi, dove ognuno di questi ambiti può essere inteso come un'entità autonoma. Di norma, le scelte inerenti le missioni con i relativi programmi riguardano solo i primi due contesti (corrente e investimenti) perché i servizi C/terzi sono semplici partite di giro mentre i movimenti di fondi interessano operazioni di entrata e uscita che si compensano. Le tabelle riportano gli equilibri definitivi di bilancio.



Entrate correnti (Stanziamenti comp.)			Uscite correnti (Stanziamenti comp.)		
Tributi (Tit.1/E)	(+)	1.109.100,00	Spese correnti (Tit.1/U)	(+)	4.460.040,90
Trasferimenti correnti (Tit.2/E)	(+)	1.782.231,01	Sp. correnti assimilabili a investimenti	(-)	0,00
Extratributarie (Tit.3/E)	(+)	1.531.308,75	Rimborso di prestiti (Tit.4/U)	(+)	36.231,01
Entr. correnti che finanziano investimenti	(-)	0,00	Impieghi ordinari		<b>4.496.271,91</b>
Risorse ordinarie		<b>4.422.639,76</b>	FPV uscite correnti (FPV/U)	(+)	-
FPV per uscite correnti (FPV/E)	(+)	65.111,21	Disavanzo applicato a bilancio corrente	(+)	0,00
Avanzo applicato a bilancio corrente	(+)	8.520,94	Fondo anticipazione liquidità (FAL)	(+)	-
Entrate C/capitale per uscite correnti	(+)	0,00	Investimenti assimilabili a uscite correnti	(+)	0,00
Accensione prestiti per uscite correnti	(+)	0,00	Impieghi straordinari		<b>0,00</b>
Risorse straordinarie		<b>73.632,15</b>			
<b>Totale</b>		<b>4.496.271,91</b>	<b>Totale</b>		<b>4.496.271,91</b>

Entrate investimenti (Stanziamenti comp.)			Uscite investimenti (Stanziamenti comp.)		
Entrate in C/capitale (Tit.4/E)	(+)	7.893.043,92	Spese in conto capitale (Tit.2/U)	(+)	10.493.190,84
Entrate C/capitale per uscite correnti	(-)	0,00	Investimenti assimilabili a usc. correnti	(-)	0,00
Risorse ordinarie		<b>7.893.043,92</b>	Impieghi ordinari		<b>10.493.190,84</b>
FPV entrata per investimenti (FPV/E)	(+)	724.457,22	FPV uscite investimenti (FPV/U)	(+)	-
Avanzo a finanziamento investimenti	(+)	1.875.689,70	Sp. correnti assimilabili a investimenti	(+)	0,00
Entrate correnti che finanziano invest.	(+)	0,00	Incremento di attività finanziarie	(+)	0,00
Riduzioni di attività finanziarie (Tit.5/E)	(+)	0,00	Attività finanz. assimilabili a mov. fondi	(-)	0,00
Attività finanz. assimilabili a mov. fondi	(-)	0,00	Impieghi straordinari		<b>0,00</b>
Entrate per accensione di prestiti (Tit.6/E)	(+)	0,00			
Accensione prestiti per uscite correnti	(-)	0,00			
Risorse straordinarie		<b>2.600.146,92</b>			
<b>Totale</b>		<b>10.493.190,84</b>	<b>Totale</b>		<b>10.493.190,84</b>

Riepilogo entrate 2024			Riepilogo uscite 2024		
Correnti	(+)	4.496.271,91	Correnti	(+)	4.496.271,91
Investimenti	(+)	10.493.190,84	Investimenti	(+)	10.493.190,84
Movimenti di fondi	(+)	800.000,00	Movimenti di fondi	(+)	800.000,00
Entrate destinate ai programmi		<b>15.789.462,75</b>	Uscite destinate ai programmi		<b>15.789.462,75</b>
Servizi conto terzi		1.886.000,00	Servizi conto terzi		1.886.000,00
Altre entrate		<b>1.886.000,00</b>	Altre uscite		<b>1.886.000,00</b>
<b>Totale</b>		<b>17.675.462,75</b>	<b>Totale</b>		<b>17.675.462,75</b>

## Risultato di amministrazione

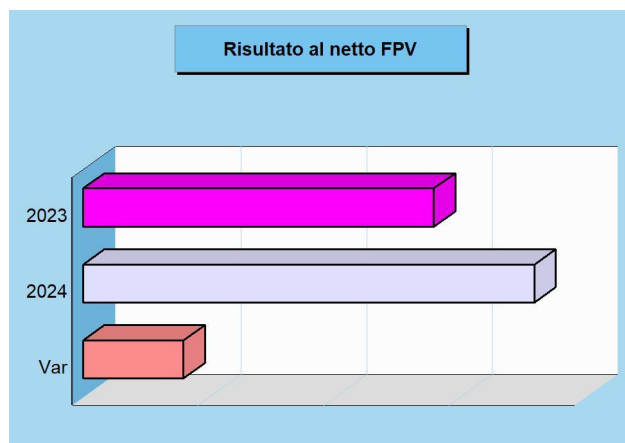
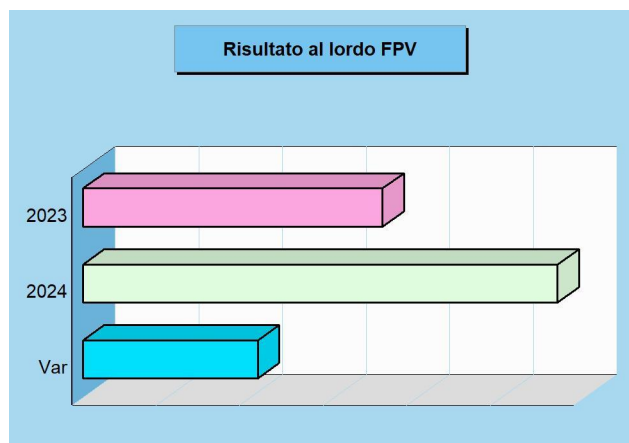
### Rendiconto e risultato di esercizio

Il conto consuntivo è il documento ufficiale con cui ogni amministrazione rende conto ai cittadini su come siano stati realmente impiegati i soldi pubblici gestiti in un determinato arco di tempo (esercizio). Conti alla mano, si tratta di spiegare dove e come sono state gestite le risorse reperite nell'anno e di misurare gli effettivi risultati conseguiti, questi ultimi ottenuti con il lavoro messo in atto dall'intera struttura. L'obiettivo è quello di misurare lo stato di salute dell'ente, confrontando le aspettative con i risultati oggettivi. Il rendiconto può terminare con un risultato positivo, chiamato avanzo, oppure in disavanzo. Le tabelle, con i rispettivi grafici, riportano il risultato conseguito negli ultimi due esercizi con il relativo scostamento (variazione di periodo).



### Risultato 2024 e tendenza in atto

Denominazione		2023	2024	Variazione
Fondo di cassa iniziale	(+)	3.682.604,84	2.100.950,10	-1.581.654,74
Riscossioni	(+)	6.497.872,67	9.427.842,76	2.929.970,09
Pagamenti	(-)	8.079.527,41	8.266.203,11	186.675,70
Situazione contabile di cassa		2.100.950,10	3.262.589,75	1.161.639,65
Pagamenti per azioni esecutive non regolarizzate al 31.12	(-)	0,00	0,00	0,00
Fondo di cassa finale		2.100.950,10	3.262.589,75	1.161.639,65
Residui attivi	(+)	5.679.348,51	4.893.718,73	-785.629,78
Residui passivi	(-)	4.198.214,95	2.482.486,27	-1.715.728,68
Risultato contabile (al lordo FPV/U)		<b>3.582.083,66</b>	<b>5.673.822,21</b>	<b>2.091.738,55</b>
FPV uscita Tit.1.00 - Spese correnti (FPV/U)	(-)	65.111,21	58.011,18	-7.100,03
FPV uscita Tit.2.00 - Spese in C/capitale (FPV/U)	(-)	724.457,22	2.023.758,55	1.299.301,33
FPV uscita Tit.3.00 - Incremento attività finanz. (FPV/U)	(-)	0,00	0,00	0,00
Risultato effettivo		<b>2.792.515,23</b>	<b>3.592.052,48</b>	<b>799.537,25</b>



### Composizione del risultato 2024 e copertura dei vincoli

#### Vincoli sul risultato

Parte accantonata	(b)	230.000,01
Parte vincolata	(c)	121.438,58
Parte destinata agli investimenti	(d)	0,00
<b>Vincoli complessivi</b>		<b>351.438,59</b>

#### Verifica sulla copertura effettiva dei vincoli

Risultato di amministrazione	(a)	3.592.052,48
Vincoli complessivi		351.438,59
<b>Differenza (a-b-c-d) (e)</b>		<b>3.240.613,89</b>
Eccedenza dell'avanzo sui vincoli		3.240.613,89
Disavanzo da ripianare per il ripristino dei vincoli		-

## Risultato di gestione

### Gestione della competenza e FPV

Il conto del bilancio, quale sintesi contabile dell'intera attività finanziaria, si chiude con un risultato di avanzo o disavanzo, originato dal risultato ottenuto dalle gestioni di competenza e residui. La somma dei due importi fornisce il valore totale del risultato mentre l'analisi disaggregata offre maggiori informazioni su come l'ente, in concreto, abbia finanziato il fabbisogno di spesa del singolo esercizio. Il criterio di attribuzione del singolo impegno nell'esercizio in cui la spesa diventerà esigibile, ottenuto con l'applicazione della tecnica del fondo pluriennale vincolato, altera in modo artificiale il risultato della competenza perché riduce l'importo degli impegni conservati nell'esercizio. Questo difetto viene corretto considerando il FPV in spesa "come impegnato".



#### Entrate correnti (Accertamenti comp.)

Tributi (Tit. 1/E)	(+)	1.526.446,89
Trasferimenti correnti (Tit. 2/E)	(+)	1.931.179,47
Extratributarie (Tit. 3/E)	(+)	1.590.493,90
Entr. correnti che finanziano investimenti	(-)	0,00
Risorse ordinarie		<b>5.048.120,26</b>
FPV per uscite correnti (FPV/E)	(+)	65.111,21
Avanzo applicato a bilancio corrente	(+)	8.520,94
Entrate C/capitale per uscite correnti	(+)	0,00
Accensione prestiti per uscite correnti	(+)	0,00
Risorse straordinarie		<b>73.632,15</b>
<b>Totale</b>		<b>5.121.752,41</b>

#### Uscite correnti (Impegni comp.)

Spese correnti (Tit. 1/U)	(+)	3.690.838,52
Sp. correnti assimilabili a investimenti	(-)	0,00
Rimborso di prestiti (Tit. 4/U)	(+)	36.231,01
Impegni ordinari		<b>3.727.069,53</b>
FPV uscite correnti (FPV/U)	(+)	58.011,18
Disavanzo applicato a bilancio corrente	(+)	0,00
Fondo anticipazione liquidità (FAL)	(+)	0,00
Investimenti assimilabili a uscite correnti	(+)	0,00
Impeghi straordinari		<b>58.011,18</b>
<b>Totale</b>		<b>3.785.080,71</b>

#### Entrate investimenti (Accertamenti comp.)

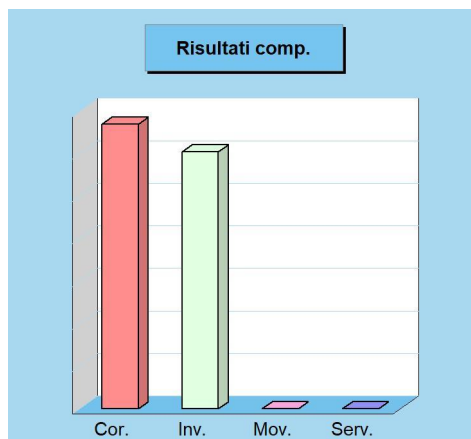
Entrate in C/capitale (Tit. 4/E)	(+)	2.510.060,73
Entrate C/capitale per uscite correnti	(-)	0,00
Risorse ordinarie		<b>2.510.060,73</b>
FPV entrata per investimenti (FPV/E)	(+)	724.457,22
Avanzo a finanziamento investimenti	(+)	1.875.689,70
Entrate correnti che finanziano invest.	(+)	0,00
Riduzioni di attività finanziarie (Tit. 5/E)	(+)	0,00
Attività finanz. assimilabili a mov. fondi	(-)	0,00
Entrate per accensione di prestiti (Tit. 6/E)	(+)	0,00
Accensione prestiti per uscite correnti	(-)	0,00
Risorse straordinarie		<b>2.600.146,92</b>
<b>Totale</b>		<b>5.110.207,65</b>

#### Uscite investimenti (Impegni comp.)

Spese in conto capitale (Tit. 2/U)	(+)	1.880.479,82
Investimenti assimilabili a usc. correnti	(-)	0,00
Impegni ordinari		<b>1.880.479,82</b>
FPV uscite investimenti (FPV/U)	(+)	2.023.758,55
Sp. correnti assimilabili a investimenti	(+)	0,00
Incremento di attività finanziarie	(+)	0,00
Attività finanz. assimilabili a mov. fondi	(-)	0,00
Impeghi straordinari		<b>2.023.758,55</b>
<b>Totale</b>		<b>3.904.238,37</b>

#### Risultato della gestione (competenza)

Denominazione		Accertamenti	Impegni	Risultato
Corrente	(+)	5.121.752,41	3.785.080,71	1.336.671,70
Investimenti	(+)	5.110.207,65	3.904.238,37	1.205.969,28
Movimento fondi	(+)	0,00	0,00	0,00
Parziale		10.231.960,06	7.689.319,08	<b>2.542.640,98</b>
Servizi conto terzi	(+)	1.094.703,29	1.094.703,29	0,00
<b>Totale</b>		<b>11.326.663,35</b>	<b>8.784.022,37</b>	<b>2.542.640,98</b>





## Risultato di cassa

### Previsioni di cassa e operazioni di tesoreria

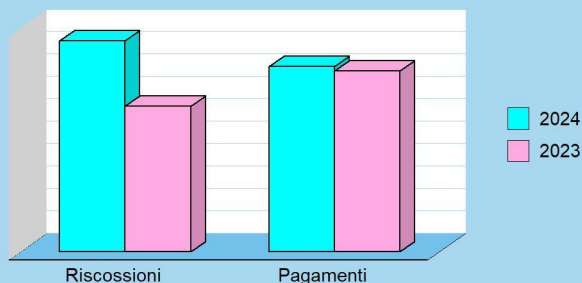
La previsione e la registrazione dei movimenti di cassa riguarda solo il primo dei tre anni della programmazione di bilancio ed abbraccia sia la gestione di competenza che quella dei residui (situazione di credito e debito ereditate dall'anno precedente). Nel corso dell'esercizio le previsioni si sono tradotte in movimenti effettivi con la conseguente emissione, da parte dell'ente, delle reversali d'incasso (entrate) e dei mandati di pagamento (uscite). Il tesoriere, a fronte di queste autorizzazioni ad incassare ed a pagare, ha operato i movimenti di cassa con i conseguenti accrediti ed addebiti in conto. Il saldo finale di queste operazioni, sommato alla consistenza iniziale del fondo cassa, determina l'ammontare complessivo della giacenza di tesoreria (fondo finale di cassa).



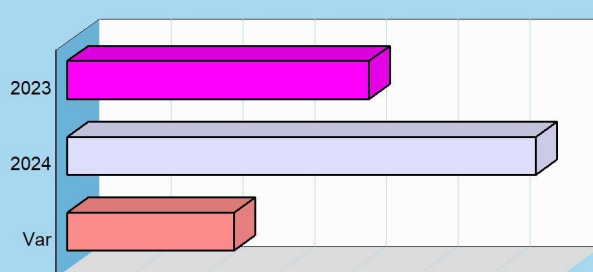
### Situazione di cassa 2024 e tendenza in atto

Denominazione		2023	2024	Variazione
Fondo di cassa iniziale	(+)	3.682.604,84	2.100.950,10	-1.581.654,74
Riscossioni	(+)	6.497.872,67	<b>9.427.842,76</b>	2.929.970,09
Pagamenti	(-)	8.079.527,41	<b>8.266.203,11</b>	186.675,70
Situazione contabile di cassa		2.100.950,10	3.262.589,75	1.161.639,65
Pagamenti per azioni esecutive non regolarizzate al 31.12	(-)	0,00	0,00	0,00
Fondo di cassa finale		2.100.950,10	<b>3.262.589,75</b>	1.161.639,65

Riscossioni e pagamenti



Fondo di cassa finale



### Entrate (movimenti di cassa 2024)

Denominazione		Previsioni	Riscossioni
Tributi	(+)	1.217.751,67	1.562.184,79
Trasferimenti	(+)	2.465.201,38	1.833.006,62
Extratributarie	(+)	2.155.015,40	1.788.995,35
Entrate C/capitale	(+)	11.678.406,49	3.056.456,53
Riduzioni finanziarie	(+)	9.900,00	9.900,00
Accensione prestiti	(+)	0,00	0,00
Anticipazioni	(+)	800.000,00	0,00
Entrate C/terzi	(+)	2.426.496,45	1.177.299,47
Parziale		20.752.771,39	9.427.842,76
FPV entrata (FPV/E)	(+)	-	-
Avanzo applicato	(+)	-	-
Fondo iniz. di cassa	(+)	2.100.950,10	2.100.950,10
Totale		22.853.721,49	<b>11.528.792,86</b>

### Uscite (movimenti di cassa 2024)

Denominazione		Previsioni	Pagamenti
Spese correnti	(+)	4.953.296,58	3.595.258,16
Spese C/capitale	(+)	13.878.826,93	3.396.746,23
Incr. att. finanziarie	(+)	0,00	0,00
Rimborso prestiti	(+)	36.231,01	36.231,01
Chiusura anticipaz.	(+)	800.000,00	0,00
Uscite C/terzi	(+)	2.205.323,18	1.237.967,71
Parziale		21.873.677,70	8.266.203,11
Disavanzo applicato	(+)	-	-
Totale		21.873.677,70	<b>8.266.203,11</b>



# **SITUAZIONE CONTABILE A RENDICONTO**



## Gestione delle entrate di competenza

### Dalla previsione all'accertamento e incasso

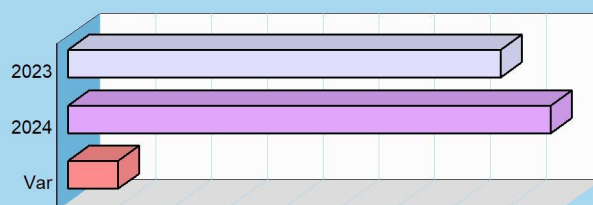
L'ammontare complessivo della spesa impiegata nelle diverse missioni e programmi dipende dalla disponibilità effettiva di risorse che, nella contabilità pubblica come per altro anche in quella privata, si traducono poi in interventi di parte corrente o in investimenti a medio o lungo termine. Partendo da questa constatazione, i prospetti successivi indicano l'ammontare delle risorse complessivamente previste nell'esercizio appena chiuso (stanziamenti definitivi) mostrando, inoltre, quante di queste entrate si sono tradotte in effettive disponibilità utilizzabili per la copertura della spesa corrente o di quella in conto capitale (accertamenti) o per l'attivazione dei concreti movimenti di cassa (riscossioni) e quale, infine, sia stata la loro composizione contabile.



### Rendiconto 2024 e tendenza in atto (accert. comp.)

Accertamenti		2023	2024
Tributi (+)		1.270.383,23	1.526.446,89
Trasferim. correnti (+)		2.463.528,13	1.931.179,47
Extratributarie (+)		1.478.762,94	1.590.493,90
Entrate C/capitale (+)		1.278.414,24	2.510.060,73
Riduzioni finanziarie (+)		0,00	0,00
Accensione prestiti (+)		0,00	0,00
Anticipazioni (+)		0,00	0,00
Entrate C/terzi (+)		1.263.653,13	1.094.703,29
<b>Totale</b>		<b>7.754.741,67</b>	<b>8.652.884,28</b>

### Andamento accertamenti competenza

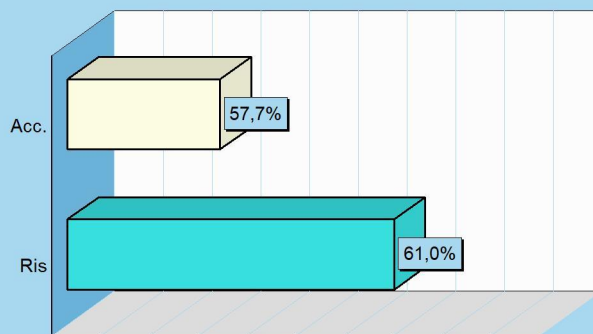


### Stato accertam. e grado riscossione (accert. comp.)

Competenza	Accertamenti	Riscossioni
	8.652.884,28	5.281.196,96

Composizione	% Accertato	% Riscosso
Tributi	137,6%	95,2%
Trasferim. correnti	108,4%	61,3%
Extratributarie	103,9%	73,7%
Entrate C/capitale	31,8%	15,3%
Riduzioni finanziarie	-	-
Accensione prestiti	-	-
Anticipazioni	-	-
Entrate C/terzi	58,0%	99,5%
<b>Totale</b>	<b>57,7%</b>	<b>61,0%</b>

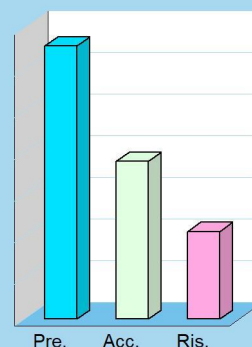
### Accertamento e riscossione %



### Movimenti contabili (competenza 2024)

Denominazione	Stanz. finali	Accertamenti	Riscossioni
Tributi (+)	1.109.100,00	1.526.446,89	1.453.533,12
Trasferimenti correnti (+)	1.782.231,01	1.931.179,47	1.183.038,25
Extratributarie (+)	1.531.308,75	1.590.493,90	1.172.391,47
Entrate C/capitale (+)	7.893.043,92	2.510.060,73	383.388,17
Riduzioni finanziarie (+)	0,00	0,00	0,00
Accensione prestiti (+)	0,00	0,00	0,00
Anticipazioni (+)	800.000,00	0,00	0,00
<b>Parziale</b>	<b>13.115.683,68</b>	<b>7.558.180,99</b>	<b>4.192.351,01</b>
Entrate C/terzi (+)	1.886.000,00	1.094.703,29	1.088.845,95
<b>Totale</b>	<b>15.001.683,68</b>	<b>8.652.884,28</b>	<b>5.281.196,96</b>

### Movimenti



## Gestione delle uscite di competenza

### Dalla previsione all'impegno e pagamento

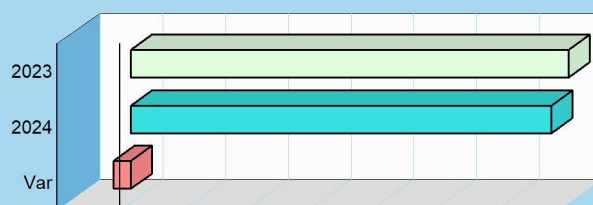
Le uscite sono costituite da spese correnti, investimenti, rimborso di prestiti e servizi per conto terzi. L'ammontare dei mezzi effettivamente spendibili dipende dal volume di entrate che sono state realmente reperite. L'ente pubblico utilizza le risorse seguendo un preciso iter procedurale. Si parte dalle previsioni di spesa, dove l'amministrazione programma gli interventi riportandoli nel bilancio; si prosegue, poi, con l'impegno delle somme esigibili o meno nell'anno e la conseguente formazione dei debiti verso terzi; si termina, infine, con il pagamento dei debiti maturati. I prospetti indicano l'ammontare delle risorse previste mostrando quante di queste si sono poi tradotte in effettive spese correnti o in C/capitale (impegni) ed in concreti movimenti di cassa (pagamenti).



### Rendiconto 2024 e tendenza in atto (impegni. comp.)

Impegni		2023	2024
Spese correnti	(+)	3.517.198,17	3.690.838,52
Spese C/capitale	(+)	2.158.729,80	1.880.479,82
Incr. att. finanziarie	(+)	0,00	0,00
Rimborso prestiti	(+)	36.231,00	36.231,01
Chiusura anticipaz.	(+)	0,00	0,00
Uscite C/terzi	(+)	1.263.653,13	1.094.703,29
<b>Totale</b>		<b>6.975.812,10</b>	<b>6.702.252,64</b>

### Andamento impegni competenza

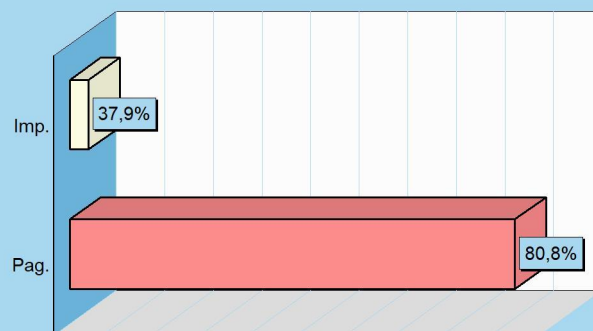


### Stato di impegno e grado di pagamento (imp. comp.)

Competenza	Impegni	Pagamenti
	6.702.252,64	5.412.798,89

Composizione	% Impegnato	% Pagato
Spese correnti	82,8%	85,2%
Spese C/capitale	17,9%	65,8%
Incr. att. finanziarie	-	-
Rimborso prestiti	100,0%	100,0%
Chiusura anticipaz.	-	-
Uscite C/terzi	58,0%	91,0%
<b>Totale</b>	<b>37,9%</b>	<b>80,8%</b>

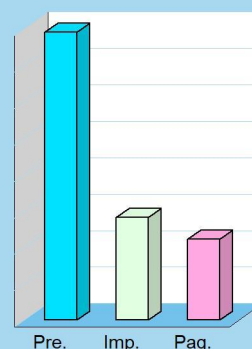
### Impegni e pagamenti %



### Movimenti contabili (competenza 2024)

Denominazione	Stanz. finali	Impegni	Pagamenti
Spese correnti	(+) 4.460.040,90	3.690.838,52	3.142.934,12
Spese C/capitale	(+) 10.493.190,84	1.880.479,82	1.237.712,91
Incr. att. finanziarie	(+) 0,00	0,00	0,00
Rimborso prestiti	(+) 36.231,01	36.231,01	36.231,01
Chiusura anticipaz.	(+) 800.000,00	0,00	0,00
<b>Parziale</b>	<b>15.789.462,75</b>	<b>5.607.549,35</b>	<b>4.416.878,04</b>
Uscite C/terzi	(+) 1.886.000,00	1.094.703,29	995.920,85
<b>Totale</b>	<b>17.675.462,75</b>	<b>6.702.252,64</b>	<b>5.412.798,89</b>

### Movimenti



## Finanziamento del bilancio corrente

### Risorse e impieghi per il funzionamento

Come ogni altra entità economica destinata ad erogare servizi, anche l'ente locale sostiene dei costi, sia fissi che variabili, per fare funzionare la struttura. Il fabbisogno richiesto dal funzionamento dell'apparato, come gli oneri per il personale (stipendi, contributi), l'acquisto di beni di consumo (cancelleria, ricambi), le prestazioni di servizi (luce, gas, telefono), unitamente al rimborso di prestiti, hanno sempre bisogno di adeguati finanziamenti. I mezzi destinati a tale scopo hanno una natura ordinaria, come i tributi, i contributi in C/gestione, le entrate extra tributarie. Altre fonti, come l'avanzo applicato per il finanziamento della spesa corrente o il fondo pluriennale stanziato in entrata (FPV/E), essendo risorse già acquisite in esercizi precedenti, hanno invece natura straordinaria.



### Rendiconto suddiviso nelle componenti

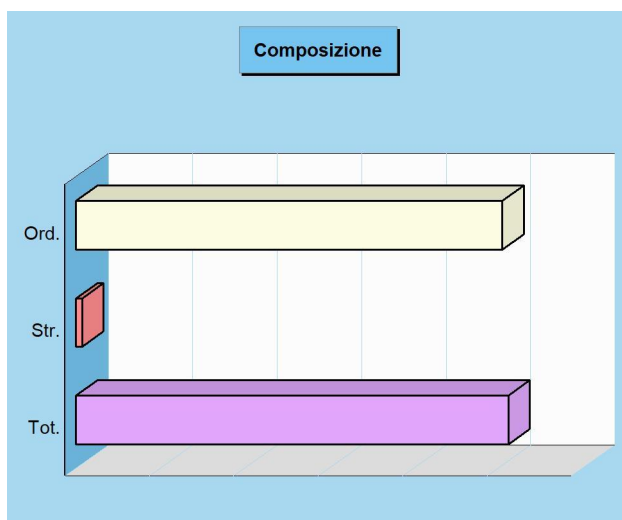
Il fabbisogno di spesa corrente deve essere sempre fronteggiato con pari risorse di entrata. Ma utilizzare le disponibilità per far funzionare la macchina operativa è cosa ben diversa dal destinare quelle stesse risorse al versante delle opere pubbliche: variano finalità e vincoli. La tabella divide la situazione di rendiconto nelle diverse componenti separando le risorse destinate alla gestione (bilancio corrente), le spese in C/capitale (investimenti) e le operazioni finanziarie (fondi e C/terzi).

#### Competenza 2024

Bilancio	Accertamenti	Impegni
Corrente	5.121.752,41	3.785.080,71
Investimenti	5.110.207,65	3.904.238,37
Movimento fondi	0,00	0,00
Servizi conto terzi	1.094.703,29	1.094.703,29
<b>Totale</b>	<b>11.326.663,35</b>	<b>8.784.022,37</b>

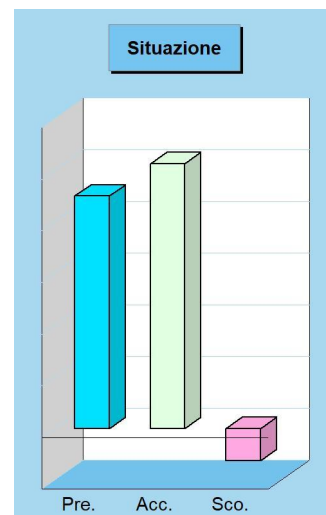
#### Modalità di Finanziamento bilancio corrente 2024

Accertamenti		2024
Tributi	(+)	1.526.446,89
Trasferimenti correnti	(+)	1.931.179,47
Extratributarie	(+)	1.590.493,90
Entr. correnti specifiche per investimenti	(-)	0,00
Entr. correnti generiche per investimenti	(-)	-
<b>Risorse ordinarie</b>		<b>5.048.120,26</b>
FPV per uscite correnti (FPV/E)	(+)	65.111,21
Avanzo a finanziamento bil. corrente	(+)	8.520,94
Entrate C/capitale per uscite correnti	(+)	0,00
Accensione di prestiti per uscite correnti	(+)	0,00
<b>Risorse straordinarie</b>		<b>73.632,15</b>
<b>Totale</b>		<b>5.121.752,41</b>



#### Stato di finanziamento bilancio corrente 2024

Entrate		Previsione	Accertamenti	Scostamento
Tributi	(+)	1.109.100,00	1.526.446,89	-417.346,89
Trasferimenti correnti	(+)	1.782.231,01	1.931.179,47	-148.948,46
Extratributarie	(+)	1.531.308,75	1.590.493,90	-59.185,15
Entr. correnti spec. per investimenti	(-)	0,00	0,00	0,00
Entr. correnti gen. per investimenti	(-)	-	-	-
<b>Risorse ordinarie</b>		<b>4.422.639,76</b>	<b>5.048.120,26</b>	<b>-625.480,50</b>
FPV per uscite correnti (FPV/E)	(+)	65.111,21	65.111,21	0,00
Avanzo a finanziam. bil. corrente	(+)	8.520,94	8.520,94	0,00
Entrate C/capitale per usc. correnti	(+)	0,00	0,00	0,00
Accensione prestiti per usc. correnti	(+)	0,00	0,00	0,00
<b>Risorse straordinarie</b>		<b>73.632,15</b>	<b>73.632,15</b>	<b>0,00</b>
<b>Totale</b>		<b>4.496.271,91</b>	<b>5.121.752,41</b>	<b>-625.480,50</b>



## Finanziamento del bilancio investimenti

### Risorse e impieghi per gli investimenti

L'ente, oltre che a garantire il regolare funzionamento della struttura, può destinare le proprie entrate per acquisire o migliorare le dotazioni infrastrutturali. In questo modo si viene ad assicurare un livello di mezzi strumentali tali da garantire l'erogazione di servizi di buona qualità. Le risorse di parte investimento possono essere gratuite, come i contributi in conto capitale, le alienazioni di beni, il risparmio corrente, oppure onerosa, come il ricorso al credito. In quest'ultimo caso, il rimborso del mutuo inciderà sul bilancio corrente fino alla sua completa restituzione. Le fonti di entrata possono avere sia natura ordinaria che straordinaria, come le risorse che provengono da esercizi precedenti. È questo il caso dell'avanzo e del fondo pluriennale (FPV/E).



### Consuntivo e componenti elementari

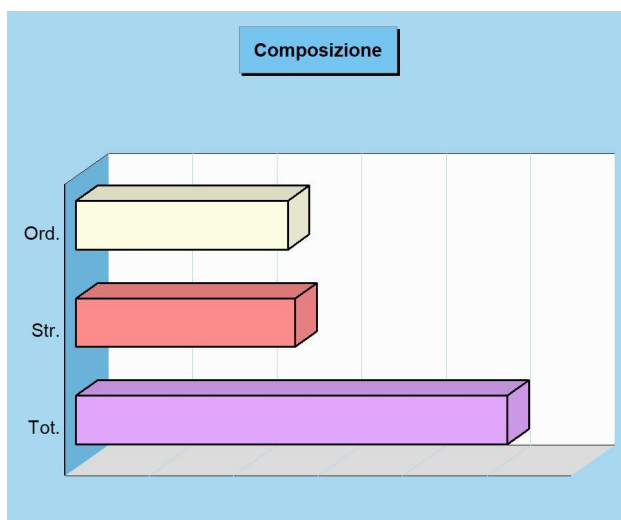
Diversamente dalla parte corrente, il budget destinato alle infrastrutture richiede il preventivo finanziamento di tutta la spesa. La componente per gli investimenti, però, è molto influenzata dalla disponibilità di risorse concesse da altri enti pubblici nella forma di contributi in C/capitale. La tabella divide la situazione di rendiconto nelle diverse componenti separando le risorse destinate alla gestione (bilancio corrente), le spese in C/capitale (investimenti) e le operazioni finanziarie (fondi e C/terzi).

#### Competenza 2024

Bilancio	Accertamenti	Impegni
Corrente	5.121.752,41	3.785.080,71
<b>Investimenti</b>	<b>5.110.207,65</b>	<b>3.904.238,37</b>
Movimento fondi	0,00	0,00
Servizi conto terzi	1.094.703,29	1.094.703,29
<b>Totale</b>	<b>11.326.663,35</b>	<b>8.784.022,37</b>

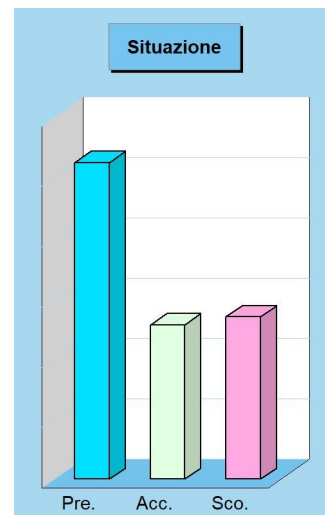
#### Modalità di Finanziamento bilancio investimenti 2024

Accertamenti		2024
Entrate in C/capitale	(+)	2.510.060,73
Entrate C/capitale per spese correnti	(-)	0,00
Risorse ordinarie		<b>2.510.060,73</b>
FPV per spese in C/capitale (FPV/E)	(+)	724.457,22
Avanzo a finanziamento investimenti	(+)	1.875.689,70
Entrate correnti che finanziano inv.	(+)	0,00
Riduzioni di attività finanziarie	(+)	0,00
Attività finanz. assimilabili a mov. fondi	(-)	0,00
Accensione prestiti	(+)	0,00
Accensione prestiti per spese correnti	(-)	0,00
Risorse straordinarie		<b>2.600.146,92</b>
<b>Totale</b>		<b>5.110.207,65</b>



#### Stato di finanziamento bilancio investimenti 2024

Entrate		Previsione	Accertamenti	Scostamento
Entrate in C/capitale	(+)	7.893.043,92	2.510.060,73	5.382.983,19
Entrate C/capitale spese correnti	(-)	0,00	0,00	0,00
Risorse ordinarie		<b>7.893.043,92</b>	<b>2.510.060,73</b>	<b>5.382.983,19</b>
FPV spese C/capitale (FPV/E)	(+)	724.457,22	724.457,22	0,00
Avanzo a finanziamento invest.	(+)	1.875.689,70	1.875.689,70	0,00
Entrate correnti che finanz. inv.	(+)	0,00	0,00	0,00
Riduzioni di attività finanziarie	(+)	0,00	0,00	0,00
Attività fin. assimil. a mov. fondi	(-)	0,00	0,00	0,00
Accensione prestiti	(+)	0,00	0,00	0,00
Acc. prestiti per spese correnti	(-)	0,00	0,00	0,00
Risorse straordinarie		<b>2.600.146,92</b>	<b>2.600.146,92</b>	<b>0,00</b>
<b>Totale</b>		<b>10.493.190,84</b>	<b>5.110.207,65</b>	<b>5.382.983,19</b>


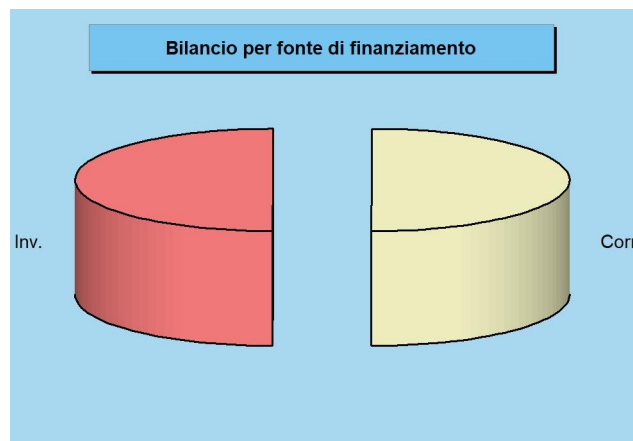




## Ricorso al FPV e all'avanzo di esercizi precedenti

### Origine delle risorse attivate

L'equilibrio complessivo di rendiconto (competenza), con il conseguente finanziamento del fabbisogno di spesa, è il risultato dalla corrispondenza tra il totale delle entrate, comprensive del fondo pluriennale vincolato (FPV/E) e dell'avanzo di amministrazione applicato, contrapposto al totale delle uscite, comprensive degli stanziamenti relativi al fondo pluriennale vincolato (FPV/U) unito all'eventuale disavanzo applicato per il ripiano di deficit pregressi. Il completo finanziamento di questo fabbisogno, pertanto, può essere stato ottenuto con le sole risorse attivate nell'esercizio (competenza) oppure ricorrendo anche a fonti di entrata già accertate in esercizi precedenti, come il citato avanzo e il fondo pluriennale stanziato in entrata. I successivi prospetti individuano le due componenti.

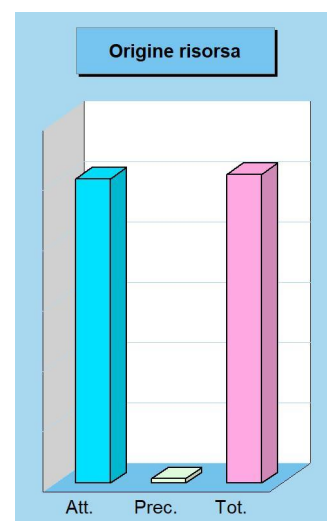


### Esercizio di origine dei finanziamenti di bilancio

Bilancio	Accertamenti 2024	Acc. precedenti
Corrente	5.048.120,26	73.632,15
Investimenti	2.510.060,73	2.600.146,92
Movimento fondi	0,00	-
Servizi conto terzi	0,00	-
<b>Totale</b>	<b>7.558.180,99</b>	<b>2.673.779,07</b>

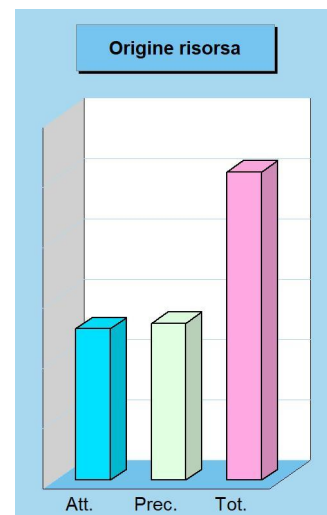
### Bilancio corrente - Origine del finanziamento

Entrate		Accertam. 2024	Accertam. prec.	Totale
Tributi (+)		1.526.446,89	-	1.526.446,89
Trasferimenti correnti (+)		1.931.179,47	-	1.931.179,47
Extratributarie (+)		1.590.493,90	-	1.590.493,90
Entr. corr. spec. per investimenti (-)		0,00	-	0,00
Entr. corr. gen. per investimenti (-)		-	-	-
Risorse ordinarie		<b>5.048.120,26</b>	<b>0,00</b>	<b>5.048.120,26</b>
FPV spese correnti (FPV/E) (+)		-	65.111,21	65.111,21
Avanzo a finanziam. bil. corrente (+)		-	8.520,94	8.520,94
Entrate C/capitale per sp. correnti (+)		0,00	-	0,00
Accensione prestiti per sp. corr. (+)		0,00	-	0,00
Risorse straordinarie		<b>0,00</b>	<b>73.632,15</b>	<b>73.632,15</b>
<b>Totale</b>		<b>5.048.120,26</b>	<b>73.632,15</b>	<b>5.121.752,41</b>



### Bilancio investimenti - Origine del finanziamento

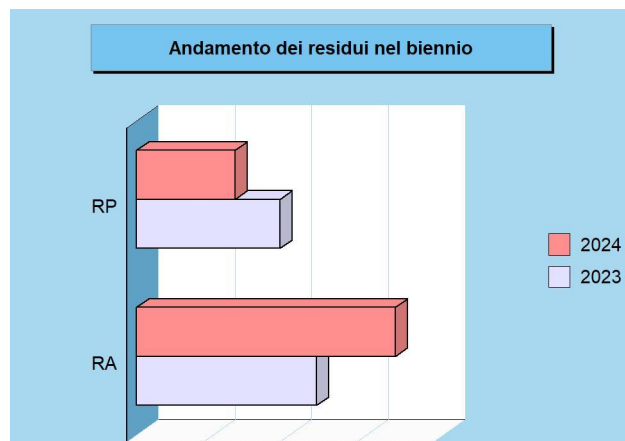
Entrate		Accertam. 2024	Accertam. prec.	Totale
Entrate in C/capitale (+)		2.510.060,73	-	2.510.060,73
Entrate C/capitale per sp. correnti (-)		0,00	-	0,00
Risorse ordinarie		<b>2.510.060,73</b>	<b>0,00</b>	<b>2.510.060,73</b>
FPV spese in C/capitale (FPV/E) (+)		-	724.457,22	724.457,22
Avanzo a finanziam. investimenti (+)		-	1.875.689,70	1.875.689,70
Entrate corr. che finanziano inv. (+)		0,00	-	0,00
Riduzioni di attività finanziarie (+)		0,00	-	0,00
Attività fin. assimilab. a mov. fondi (-)		0,00	-	0,00
Accensione prestiti (+)		0,00	-	0,00
Accensione prestiti per sp. corr. (-)		0,00	-	0,00
Risorse straordinarie		<b>0,00</b>	<b>2.600.146,92</b>	<b>2.600.146,92</b>
<b>Totale</b>		<b>2.510.060,73</b>	<b>2.600.146,92</b>	<b>5.110.207,65</b>



## Formazione di nuovi residui

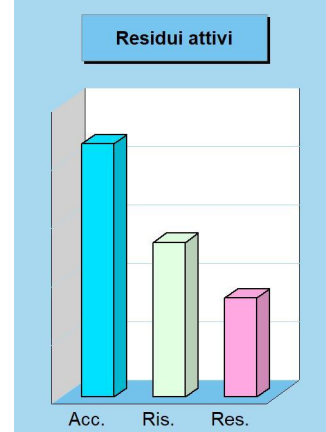
### Criterio di esigibilità e formazione dei residui

Le previsioni di entrata tendono a tradursi in altrettanti accertamenti che, se non incassati nello stesso esercizio, si trasformano a rendiconto in nuovi residui attivi, e quindi in posizioni creditorie verso terzi. Anche le previsioni di uscita tendono a trasformarsi in impegni di spesa con i successivi pagamenti. È importante notare che il grado d'impegno della spesa è spesso influenzato dal criterio di imputazione adottato dalla contabilità armonizzata che privilegia il momento dell'esigibilità in luogo dell'esercizio di nascita del procedimento. La spesa finanziata nell'esercizio, pertanto, in virtù di questo principio, potrebbe trovare imputazione in anni successivi a quello di formazione. In questo caso, è stanziato in spesa pari quota del fondo pluriennale (FPV/U).



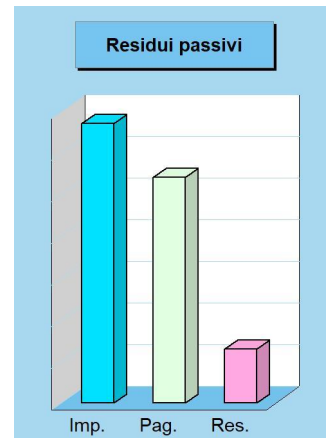
### Formazione di nuovi residui attivi (competenza 2024)

Denominazione		Accertamenti	Riscossioni	Residui attivi
Tributi	(+)	1.526.446,89	1.453.533,12	72.913,77
Trasferimenti correnti	(+)	1.931.179,47	1.183.038,25	748.141,22
Extratributarie	(+)	1.590.493,90	1.172.391,47	418.102,43
Entrate C/capitale	(+)	2.510.060,73	383.388,17	2.126.672,56
Riduzioni finanziarie	(+)	0,00	0,00	0,00
Accensione prestiti	(+)	0,00	0,00	0,00
Anticipazioni	(+)	0,00	0,00	0,00
Parziale		7.558.180,99	4.192.351,01	3.365.829,98
Entrate C/terzi	(+)	1.094.703,29	1.088.845,95	5.857,34
<b>Totale</b>		<b>8.652.884,28</b>	<b>5.281.196,96</b>	<b>3.371.687,32</b>



### Formazione di nuovi residui passivi (competenza 2024)

Denominazione		Impegni	Pagamenti	Residui passivi
Spese correnti	(+)	3.690.838,52	3.142.934,12	547.904,40
Spese C/capitale	(+)	1.880.479,82	1.237.712,91	642.766,91
Incr. att. finanziarie	(+)	0,00	0,00	0,00
Rimborso prestiti	(+)	36.231,01	36.231,01	0,00
Chiusura anticipaz.	(+)	0,00	0,00	0,00
Parziale		5.607.549,35	4.416.878,04	1.190.671,31
Uscite C/terzi	(+)	1.094.703,29	995.920,85	98.782,44
<b>Totale</b>		<b>6.702.252,64</b>	<b>5.412.798,89</b>	<b>1.289.453,75</b>



### Residui attivi competenza e tendenza in atto

Denominazione	2023	2024
Tributi	72.913,77	72.913,77
Trasferi. correnti	748.141,22	748.141,22
Extratributarie	418.102,43	418.102,43
Entrate C/capitale	2.126.672,56	2.126.672,56
Riduzioni finanziarie	0,00	0,00
Accensione prestiti	0,00	0,00
Anticipazioni	0,00	0,00
Parziale	3.365.829,98	3.365.829,98
Entrate C/terzi	5.857,34	5.857,34
<b>Totale</b>	<b>2.344.640,47</b>	<b>3.371.687,32</b>

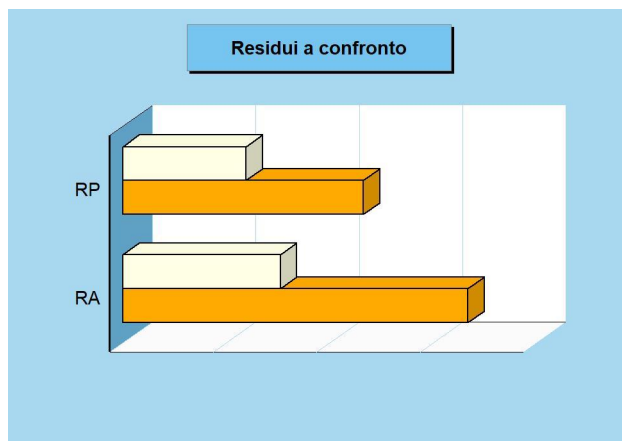
### Residui passivi competenza e tendenza in atto

Denominazione	2023	2024
Spese correnti	547.904,40	547.904,40
Spese C/capitale	642.766,91	642.766,91
Incr. att. finanziarie	0,00	0,00
Rimborso prestiti	0,00	0,00
Chiusura anticipaz.	0,00	0,00
Parziale	1.190.671,31	1.190.671,31
Uscite C/terzi	98.782,44	98.782,44
<b>Totale</b>	<b>1.872.596,59</b>	<b>1.289.453,75</b>

## Smaltimento di residui precedenti

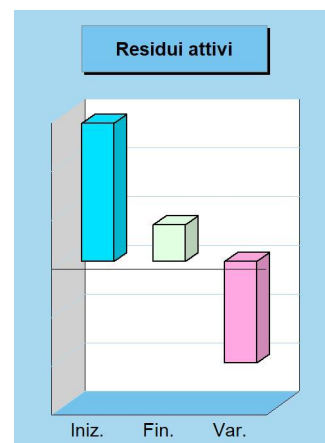
### Velocità di incasso o pagamento e solvibilità

La conservazione nel tempo di una posizione creditoria o debitoria riconducibile ad esercizi precedenti è un'attività prettamente contabile che verifica il grado di attendibilità e di solvibilità della singola posizione pregressa. Si tratta di elementi che, se non monitorati e non seguiti da un adeguato accantonamento del FCDE in spesa, possono produrre effetti negativi sulla solidità del bilancio. La velocità di incasso dei residui attivi, infatti, influenza la giacenza di cassa mentre la presenza di crediti deteriorati riduce il grado di liquidità dell'attivo patrimoniale. La consistenza iniziale dei residui si riduce, nel tempo, in seguito alla riscossione del credito o al pagamento del debito, oppure, ed è una condizione meno favorevole per l'ente, per lo stralcio dell'originaria posizione creditoria.



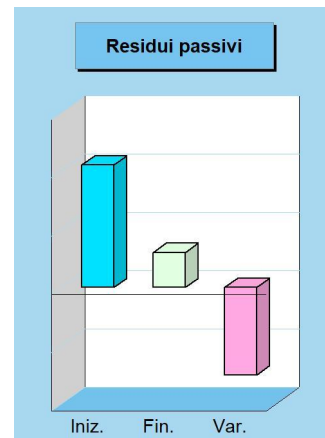
### Smaltimento vecchi residui attivi (residui 2023 e precedenti)

Denominazione		Residui iniziali	Residui finali	di cui Riscossi
Tributi	(+)	108.651,67	0,00	108.651,67
Trasferimenti correnti	(+)	682.970,37	33.002,00	649.968,37
Extratributarie	(+)	623.706,65	1.488,61	616.603,88
Entrate C/capitale	(+)	3.785.362,57	1.107.237,07	2.673.068,36
Riduzioni finanziarie	(+)	9.900,00	0,00	9.900,00
Accensione prestiti	(+)	0,00	0,00	0,00
Anticipazioni	(+)	0,00	0,00	0,00
Parziale		5.210.591,26	1.141.727,68	4.058.192,28
Entrate C/terzi	(+)	468.757,25	380.303,73	88.453,52
<b>Totale</b>		<b>5.679.348,51</b>	<b>1.522.031,41</b>	<b>4.146.645,80</b>



### Smaltimento vecchi residui passivi (residui 2023 e precedenti)

Denominazione		Residui iniziali	Residui finali	di cui Pagati
Spese correnti	(+)	493.255,68	31.176,79	452.324,04
Spese C/capitale	(+)	3.385.636,09	1.084.579,41	2.159.033,32
Incr. att. finanziarie	(+)	0,00	0,00	0,00
Rimborso prestiti	(+)	0,00	0,00	0,00
Chiusura anticipaz.	(+)	0,00	0,00	0,00
Parziale		3.878.891,77	1.115.756,20	2.611.357,36
Uscite C/terzi	(+)	319.323,18	77.276,32	242.046,86
<b>Totale</b>		<b>4.198.214,95</b>	<b>1.193.032,52</b>	<b>2.853.404,22</b>



### Residui attivi C/Residui e tendenza in atto

Denominazione		2023	2024
Tributi	(+)		0,00
Trasferim. correnti	(+)		33.002,00
Extratributarie	(+)		1.488,61
Entrate C/capitale	(+)		1.107.237,07
Riduzioni finanziarie	(+)		0,00
Accensione prestiti	(+)		0,00
Anticipazioni	(+)		0,00
Parziale			1.141.727,68
Entrate C/terzi	(+)		380.303,73
<b>Totale</b>		<b>3.334.708,04</b>	<b>1.522.031,41</b>

### Residui passivi C/Residui e tendenza in atto

Denominazione		2023	2024
Spese correnti	(+)		31.176,79
Spese C/capitale	(+)		1.084.579,41
Incr. att. finanziarie	(+)		0,00
Rimborso prestiti	(+)		0,00
Chiusura anticipaz.	(+)		0,00
Parziale			1.115.756,20
Uscite C/terzi	(+)		77.276,32
<b>Totale</b>		<b>2.325.618,36</b>	<b>1.193.032,52</b>

## Scostamento dalle previsioni iniziali

### Pianificazione ed evoluzione degli eventi

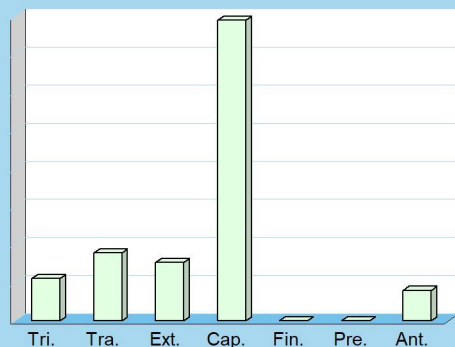
La programmazione iniziale, con lo stanziamento delle risorse in bilancio, può subire degli adeguamenti in corso d'opera per effetto delle mutate esigenze, della maggiore disponibilità di informazioni e per l'adeguamento alle modifiche legislative intervenute. Tutti gli anni considerati nel bilancio possono essere oggetto di modifica. In particolare, le variazioni degli accantonamenti al fondo pluriennale vincolato dovute all'applicazione del principio di esigibilità devono essere effettuate con riferimento agli stanziamenti relativi all'intero triennio, e questo, al fine di garantire l'equivalenza tra l'importo degli stanziamenti di spesa riguardanti il fondo pluriennale vincolato (FPV/U) e il fondo pluriennale vincolato iscritto in entrata (FPV/E). Il prospetto mostra la situazione della sola competenza.



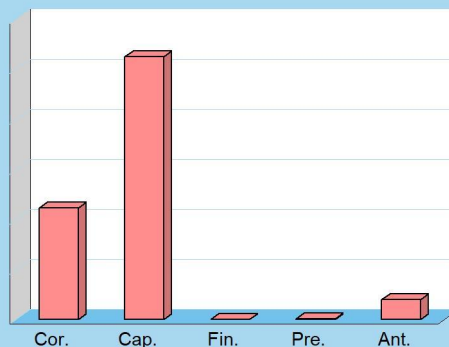
### Aggiornamento in corso d'esercizio delle previsioni di Entrata (competenza 2024)

Previsioni		Iniziali	Finali	Scostamento	% Variazione
Tributi	(+)	0,00	1.109.100,00	1.109.100,00	-
Trasferimenti	(+)	0,00	1.782.231,01	1.782.231,01	-
Extratributarie	(+)	0,00	1.531.308,75	1.531.308,75	-
Entrate C/capitale	(+)	0,00	7.893.043,92	7.893.043,92	-
Riduzioni finanziarie	(+)	0,00	0,00	0,00	-
Accensione prestiti	(+)	0,00	0,00	0,00	-
Anticipazioni	(+)	0,00	800.000,00	800.000,00	-
	Parziale	0,00	13.115.683,68	13.115.683,68	
Entrate C/terzi	(+)	0,00	1.886.000,00	1.886.000,00	
	Totale	<b>0,00</b>	<b>15.001.683,68</b>	<b>15.001.683,68</b>	

Scostamento delle previsioni di entrata



Scostamento delle previsioni di uscita



### Aggiornamento in corso d'esercizio delle previsioni di Uscita (competenza 2024)

Previsioni		Iniziali	Finali	Scostamento	% Variazione
Spese correnti	(+)	0,00	4.460.040,90	4.460.040,90	-
Spese C/capitale	(+)	0,00	10.493.190,84	10.493.190,84	-
Incr. att. finanziarie	(+)	0,00	0,00	0,00	-
Rimborso prestiti	(+)	0,00	36.231,01	36.231,01	-
Chiusura anticipazioni	(+)	0,00	800.000,00	800.000,00	-
	Parziale	0,00	15.789.462,75	15.789.462,75	
Uscite C/terzi	(+)	0,00	1.886.000,00	1.886.000,00	
	Totale	<b>0,00</b>	<b>17.675.462,75</b>	<b>17.675.462,75</b>	





# **GESTIONE DELLE ENTRATE PER TIPOLOGIA**

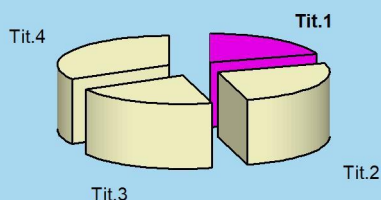
## Entrate tributarie

### Federalismo fiscale e fiscalità centralizzata

Il comune può intervenire con scelte di politica tributaria nel campo applicativo di taluni tributi, come l'imposta unica comunale (IUC) - con l'imposta municipale propria (IMU), la tassa sui rifiuti (TARI) e il tributo sui servizi indivisibili (TASI) - l'addizionale sull'IRPEF e l'imposta sulla pubblicità e sulle pubbliche affissioni. Per quanto riguarda la concreta modalità di accertamento di queste entrate, i criteri che portano a giudicare positivamente il lavoro del comune sono essenzialmente due: la capacità di contrastare l'evasione e quella di riscuotere il credito con rapidità. Questi comportamenti sono un preciso indice di giustizia contributiva e denotano, allo stesso tempo, lo sforzo dell'amministrazione teso ad aumentare la solidità del bilancio comunale nel tempo.



Peso specifico Tit.1



### Rendiconto 2024 e tendenza in atto

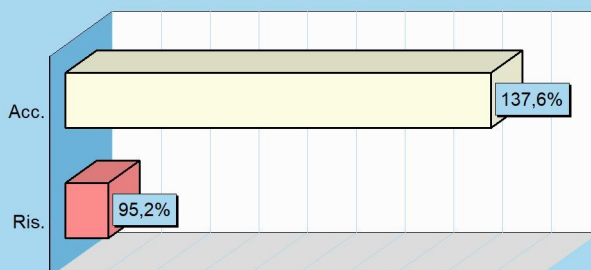
Accertamenti	2023	2024
Tributi	1.270.383,23	1.526.446,89
Trasferimenti correnti	2.463.528,13	1.931.179,47
Extratributarie	1.478.762,94	1.590.493,90
Entrate C/capitale	1.278.414,24	2.510.060,73
Riduzioni finanziarie	0,00	0,00
Accensione prestiti	0,00	0,00
Anticipazioni	0,00	0,00
Entrate C/terzi	1.263.653,13	1.094.703,29
<b>Totale</b>	<b>7.754.741,67</b>	<b>8.652.884,28</b>

### Stato accertamento e grado riscossione

Titolo 1	Accertamenti	Riscossioni
(intero Titolo)	1.526.446,89	1.453.533,12

Composizione	% Accertato	% Riscosso
Imposte e tasse	137,6%	95,2%
Compartecipazioni	-	-
Pereq. centrale	-	-
Pereq. regione	-	-
<b>Totale</b>	<b>137,6%</b>	<b>95,2%</b>

Accertamento e riscossione %

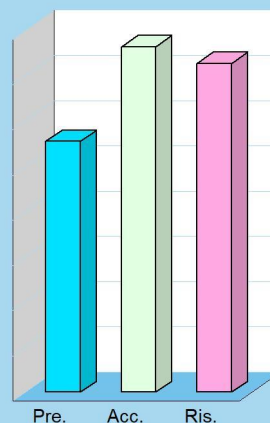


### Movimenti contabili (competenza 2024)

Programmazione		Stanz. finali	Accertamenti	Scostam. (+/-)
Imposte e tasse	(+)	1.109.100,00	1.526.446,89	-417.346,89
Compartecipazioni	(+)	0,00	0,00	0,00
Pereq. centrale	(+)	0,00	0,00	0,00
Pereq. regione	(+)	0,00	0,00	0,00
<b>Totale</b>		<b>1.109.100,00</b>	<b>1.526.446,89</b>	<b>-417.346,89</b>

Gestione		Accertamenti	Riscossioni	Scostam. (+/-)
Imposte e tasse	(+)	1.526.446,89	1.453.533,12	72.913,77
Compartecipazioni	(+)	0,00	0,00	0,00
Pereq. centrale	(+)	0,00	0,00	0,00
Pereq. regione	(+)	0,00	0,00	0,00
<b>Totale</b>		<b>1.526.446,89</b>	<b>1.453.533,12</b>	<b>72.913,77</b>

Movimenti



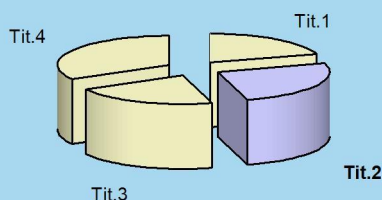
## Trasferimenti correnti

### Trasferimenti e redistribuzione della ricchezza

La normativa introdotta dal *federalismo fiscale* tende a ridimensionare l'azione dello Stato a favore degli enti, sostituendola con una maggiore gestione delle entrate proprie. Ci si limita, pertanto, a contenere la differente distribuzione della ricchezza agendo con interventi mirati di tipo perequativo. Il criterio scelto individua, per ciascun ente, un volume di risorse "standardizzate" e che sono, per l'appunto, il suo *fabbisogno standard*. Ed è proprio questa entità che lo Stato intende coprire stimolando l'autonomia dell'ente nella ricerca delle entrate proprie tramite l'autofinanziamento. La riduzione della disparità di ricchezza tra le varie zone dovrebbe essere invece garantita dal residuo intervento statale, oltre che dagli interventi mirati dell'Unione europea.



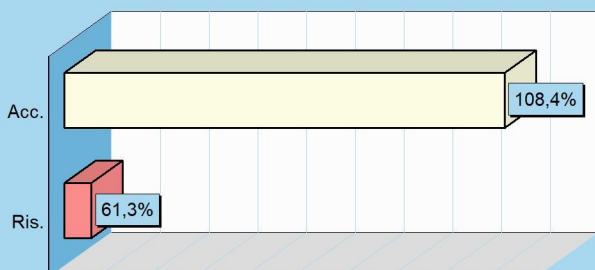
Peso specifico Tit.2



### Rendiconto 2024 e tendenza in atto

Accertamenti	2023	2024
Tributi	1.270.383,23	1.526.446,89
<b>Trasferimenti correnti</b>	<b>2.463.528,13</b>	<b>1.931.179,47</b>
Extratributarie	1.478.762,94	1.590.493,90
Entrate C/capitale	1.278.414,24	2.510.060,73
Riduzioni finanziarie	0,00	0,00
Accensione prestiti	0,00	0,00
Anticipazioni	0,00	0,00
Entrate C/terzi	1.263.653,13	1.094.703,29
<b>Totale</b>	<b>7.754.741,67</b>	<b>8.652.884,28</b>

Accertamento e riscossione %



### Stato accertamento e grado riscossione

Titolo 2	Accertamenti	Riscossioni
(intero Titolo)	1.931.179,47	1.183.038,25

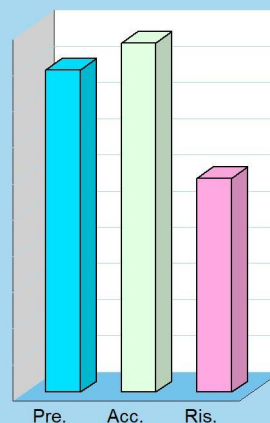
Composizione	% Accertato	% Riscosso
Trasferimenti PA	108,4%	61,3%
Trasferim. famiglie	-	-
Trasferim. imprese	-	-
Trasferim. privati	-	-
Trasferimenti UE	-	-
<b>Totale</b>	<b>108,4%</b>	<b>61,3%</b>

### Movimenti contabili (competenza 2024)

Programmazione		Stanz. finali	Accertamenti	Scostam. (+/-)
Trasferimenti PA	(+)	1.782.231,01	1.931.179,47	-148.948,46
Trasferim. famiglie	(+)	0,00	0,00	0,00
Trasferim. imprese	(+)	0,00	0,00	0,00
Trasferim. privati	(+)	0,00	0,00	0,00
Trasferim. UE	(+)	0,00	0,00	0,00
<b>Totale</b>		<b>1.782.231,01</b>	<b>1.931.179,47</b>	<b>-148.948,46</b>

Gestione		Accertamenti	Riscossioni	Scostam. (+/-)
Trasferimenti PA	(+)	1.931.179,47	1.183.038,25	748.141,22
Trasferim. famiglie	(+)	0,00	0,00	0,00
Trasferim. imprese	(+)	0,00	0,00	0,00
Trasferim. privati	(+)	0,00	0,00	0,00
Trasferimenti UE	(+)	0,00	0,00	0,00
<b>Totale</b>		<b>1.931.179,47</b>	<b>1.183.038,25</b>	<b>748.141,22</b>

Movimenti



## Entrate extratributarie

### Entrate proprie e imposizione tariffaria

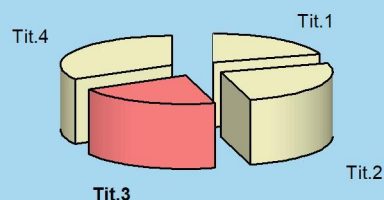
Appartengono a questo insieme di risorse i proventi dei servizi pubblici, i proventi dei beni dell'ente, gli interessi sulle anticipazioni e sui crediti, gli utili netti delle aziende speciali e partecipate, i dividendi di società e altre poste residuali, come i proventi diversi. Il valore sociale e finanziario dei *proventi dei servizi pubblici* è notevole ed abbraccia tutte le prestazioni rese alla cittadinanza sotto forma di servizi istituzionali (servizi essenziali), servizi a domanda individuale e servizi a rilevanza economica. I *proventi dei beni* sono costituiti, invece, dagli affitti addebitati agli utilizzatori degli immobili del patrimonio concessi in locazione. All'interno di questa categoria rientra anche il canone richiesto per l'occupazione di spazi ed aree pubbliche (Cosap).



### Rendiconto 2024 e tendenza in atto

Accertamenti	2023	2024
Tributi	1.270.383,23	1.526.446,89
Trasferimenti correnti	2.463.528,13	1.931.179,47
<b>Extratributarie</b>	<b>1.478.762,94</b>	<b>1.590.493,90</b>
Entrate C/capitale	1.278.414,24	2.510.060,73
Riduzioni finanziarie	0,00	0,00
Accensione prestiti	0,00	0,00
Anticipazioni	0,00	0,00
Entrate C/terzi	1.263.653,13	1.094.703,29
<b>Totale</b>	<b>7.754.741,67</b>	<b>8.652.884,28</b>

### Peso specifico Tit.3

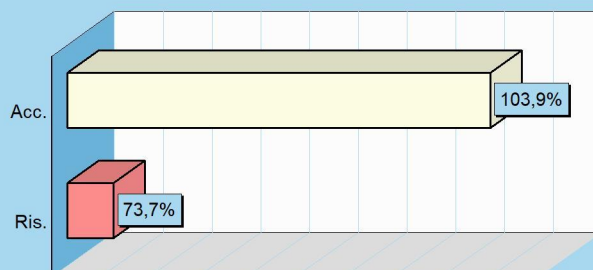


### Stato accertamento e grado riscossione

Titolo 3	Accertamenti	Riscossioni
(intero Titolo)	1.590.493,90	1.172.391,47

Composizione	% Accertato	% Riscosso
Proventi beni e serv.	99,4%	91,6%
Proventi irregolarità	187,0%	54,1%
Interessi attivi	742,0%	-
Redditi da capitale	348,4%	100,0%
Altre entrate	93,4%	52,6%
<b>Totale</b>	<b>103,9%</b>	<b>73,7%</b>

### Accertamento e riscossione %

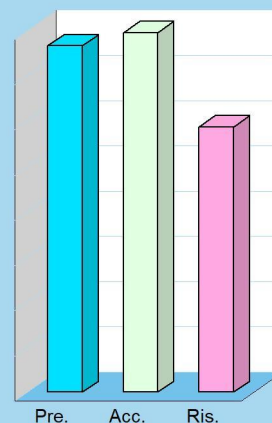


### Movimenti contabili (competenza 2024)

Programmazione		Stanz. finali	Accertamenti	Scostam. (+/-)
Proventi beni e servizi	(+)	933.883,00	928.032,14	5.850,86
Proventi irregolarità	(+)	51.000,00	95.356,15	-44.356,15
Interessi attivi	(+)	8.000,00	59.360,35	-51.360,35
Redditi da capitale	(+)	2.000,00	6.967,26	-4.967,26
Altre entrate	(+)	536.425,75	500.778,00	35.647,75
<b>Totale</b>		<b>1.531.308,75</b>	<b>1.590.493,90</b>	<b>-59.185,15</b>

Gestione		Accertamenti	Riscossioni	Scostam. (+/-)
Proventi beni e servizi	(+)	928.032,14	850.378,96	77.653,18
Proventi irregolarità	(+)	95.356,15	51.565,31	43.790,84
Interessi attivi	(+)	59.360,35	0,00	59.360,35
Redditi da capitale	(+)	6.967,26	6.967,26	0,00
Altre entrate	(+)	500.778,00	263.479,94	237.298,06
<b>Totale</b>		<b>1.590.493,90</b>	<b>1.172.391,47</b>	<b>418.102,43</b>

### Movimenti



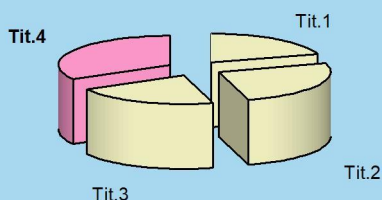
## Entrate in conto capitale

### Investimenti a medio e lungo termine

I trasferimenti in C/capitale sono risorse a titolo gratuito concesse al comune da entità pubbliche, come lo Stato, la regione o la provincia, oppure erogati da soggetti privati. Queste entrate, spesso rilevanti, possono essere destinate alla costruzione di nuove opere pubbliche o alla manutenzione straordinaria del patrimonio. Rientrano in questa categoria anche le alienazioni dei beni comunali, un'operazione il cui introito dev'essere sempre reinvestito in spese d'investimento, conservando pertanto l'originaria destinazione. Quello che è nato come un investimento, infatti, può essere alienato ma il corrispondente ricavo di vendita non può diventare un mezzo di finanziamento del bilancio di parte corrente, salvo l'esistenza di eccezioni espressamente previste dalla legge.



Peso specifico Tit.4



### Rendiconto 2024 e tendenza in atto

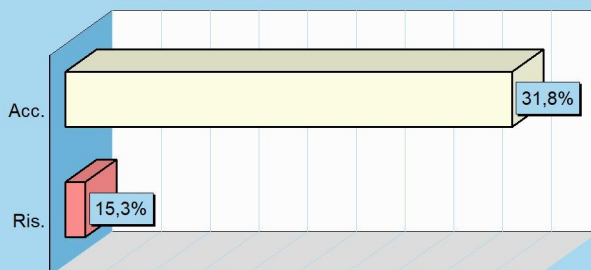
Accertamenti	2023	2024
Tributi	1.270.383,23	1.526.446,89
Trasferimenti correnti	2.463.528,13	1.931.179,47
Extratributarie	1.478.762,94	1.590.493,90
<b>Entrate C/capitale</b>	<b>1.278.414,24</b>	<b>2.510.060,73</b>
Riduzioni finanziarie	0,00	0,00
Accensione prestiti	0,00	0,00
Anticipazioni	0,00	0,00
Entrate C/terzi	1.263.653,13	1.094.703,29
<b>Totale</b>	<b>7.754.741,67</b>	<b>8.652.884,28</b>

### Stato accertamento e grado riscossione

Titolo 4	Accertamenti	Riscossioni
(intero Titolo)	2.510.060,73	383.388,17

Composizione	% Accertato	% Riscosso
Tributi C/capitale	-	-
Contrib. investimenti	30,5%	12,5%
Trasf. C/capitale	84,5%	42,3%
Alienazione beni	6,1%	29,9%
Altre entrate	59,8%	84,5%
<b>Totale</b>	<b>31,8%</b>	<b>15,3%</b>

Accertamento e riscossione %

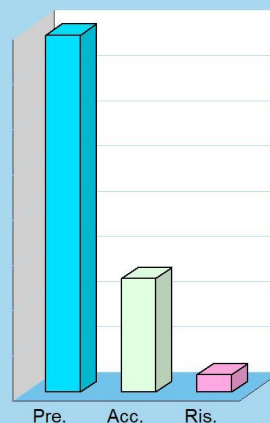


### Movimenti contabili (competenza 2024)

Programmazione	Stanz. finali	Accertamenti	Scostam. (+/-)
Tributi C/capitale	(+) 0,00	0,00	0,00
Contrib. investimenti	(+) 7.616.763,62	2.322.756,08	5.294.007,54
Trasf. C/capitale	(+) 176.280,30	149.013,93	27.266,37
Alienazione beni	(+) 40.000,00	2.424,50	37.575,50
Altre entrate	(+) 60.000,00	35.866,22	24.133,78
<b>Totale</b>	<b>7.893.043,92</b>	<b>2.510.060,73</b>	<b>5.382.983,19</b>

Gestione	Accertamenti	Riscossioni	Scostam. (+/-)
Tributi C/capitale	(+) 0,00	0,00	0,00
Contrib. investimenti	(+) 2.322.756,08	289.273,04	2.033.483,04
Trasf. C/capitale	(+) 149.013,93	63.081,02	85.932,91
Alienazione beni	(+) 2.424,50	724,50	1.700,00
Altre entrate	(+) 35.866,22	30.309,61	5.556,61
<b>Totale</b>	<b>2.510.060,73</b>	<b>383.388,17</b>	<b>2.126.672,56</b>

Movimenti






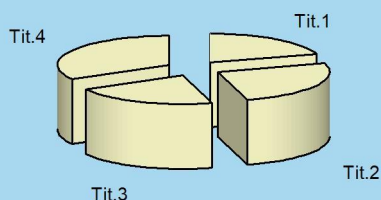
## Riduzione di attività finanziarie

### Dismissioni finanziarie e movimenti di fondi

Rientrano nell'insieme le alienazioni di attività finanziarie, le riscossioni di crediti a breve, medio e lungo termine, oltre la voce residuale delle altre entrate per riduzioni di attività finanziarie. Si tratta, in prevalenza, di operazioni spesso connesse ai movimenti di fondi e pertanto non legate ad effettive scelte di programmazione politica o amministrativa. I movimenti di fondi, infatti, consistono nella chiusura di una posizione debitoria e creditoria, di solito a saldo zero, a meno che l'estinzione non produca un guadagno (plusvalenza) o una perdita (minusvalenza) di valore. Una voce interessante di questo aggregato sono le alienazioni di attività finanziarie, dato che in essa confluiscono le alienazioni di partecipazioni, di fondi d'investimento e la dismissione di obbligazioni.




Peso specifico Tit.5



### Rendiconto 2024 e tendenza in atto

Accertamenti	2023	2024
Tributi	1.270.383,23	1.526.446,89
Trasferimenti correnti	2.463.528,13	1.931.179,47
Extratributarie	1.478.762,94	1.590.493,90
Entrate C/capitale	1.278.414,24	2.510.060,73
<b>Riduzioni finanziarie</b>	<b>0,00</b>	<b>0,00</b>
Accensione prestiti	0,00	0,00
Anticipazioni	0,00	0,00
Entrate C/terzi	1.263.653,13	1.094.703,29
<b>Totale</b>	<b>7.754.741,67</b>	<b>8.652.884,28</b>

Accertamento e riscossione %



### Stato accertamento e grado riscossione

TITOLO 5	Accertamenti	Riscossioni
(intero Titolo)	0,00	0,00


Composizione	% Accertato	% Riscosso
Alienazioni finanziarie	-	-
Crediti a breve	-	-
Crediti a medio/lungo	-	-
Altre attività	-	-
<b>Totale</b>	<b>-</b>	<b>-</b>

### Movimenti contabili (competenza 2024)

Programmazione		Stanz. finali	Accertamenti	Scostam. (+/-)
Alienazioni finanziarie	(+)	0,00	0,00	0,00
Crediti a breve	(+)	0,00	0,00	0,00
Crediti a medio/lungo	(+)	0,00	0,00	0,00
Altre attività	(+)	0,00	0,00	0,00
<b>Totale</b>		<b>0,00</b>	<b>0,00</b>	<b>0,00</b>

Gestione		Accertamenti	Riscossioni	Scostam. (+/-)
Alienazioni finanziarie	(+)	0,00	0,00	0,00
Crediti a breve	(+)	0,00	0,00	0,00
Crediti a medio/lungo	(+)	0,00	0,00	0,00
Altre attività	(+)	0,00	0,00	0,00
<b>Totale</b>		<b>0,00</b>	<b>0,00</b>	<b>0,00</b>

Movimenti



## Accensione di prestiti

### Investimenti e ricorso al credito

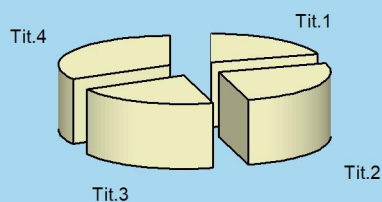
Rientrano in questo ambito le accensioni di prestiti, i finanziamenti a breve termine, i prestiti obbligazionari e le anticipazioni di cassa. L'importanza di queste poste dipende dalla politica finanziaria perseguita dal comune, posto che un ricorso frequente al sistema creditizio, e per importi rilevanti, accentua il peso di queste voci sulla spesa. D'altro canto, le entrate proprie (alienazioni di beni, concessioni edilizie e avanzo), i finanziamenti gratuiti (contributi in C/capitale) e le eccedenze di parte corrente (risparmio) possono non essere sufficienti per finanziare il piano annuale degli investimenti. In tale circostanza, il ricorso al credito esterno, sia di natura agevolata che a tassi di mercato, diventa l'unico mezzo per realizzare l'opera a suo tempo programmata.



#### Rendiconto 2024 e tendenza in atto

Accertamenti	2023	2024
Tributi	1.270.383,23	1.526.446,89
Trasferimenti correnti	2.463.528,13	1.931.179,47
Extratributarie	1.478.762,94	1.590.493,90
Entrate C/capitale	1.278.414,24	2.510.060,73
Riduzioni finanziarie	0,00	0,00
<b>Accensione prestiti</b>	<b>0,00</b>	<b>0,00</b>
Anticipazioni	0,00	0,00
Entrate C/terzi	1.263.653,13	1.094.703,29
<b>Totale</b>	<b>7.754.741,67</b>	<b>8.652.884,28</b>

#### Peso specifico Tit.6



#### Stato accertamento e grado riscossione

Titolo 6	Accertamenti	Riscossioni
(intero Titolo)	0,00	0,00

Composizione	% Accertato	% Riscosso
Alienazioni finanz.	-	-
Crediti a breve	-	-
Crediti a medio/lungo	-	-
Altre attività	-	-
<b>Totale</b>	<b>-</b>	<b>-</b>

#### Accertamento e riscossione %




#### Movimenti contabili (competenza 2024)

Programmazione	Stanz. finali	Accertamenti	Scostam. (+/-)
Alienazioni finanziarie	(+) 0,00	0,00	0,00
Crediti a breve	(+) 0,00	0,00	0,00
Crediti a medio/lungo	(+) 0,00	0,00	0,00
Altre attività	(+) 0,00	0,00	0,00
<b>Totale</b>	<b>0,00</b>	<b>0,00</b>	<b>0,00</b>

Gestione	Accertamenti	Riscossioni	Scostam. (+/-)
Alienazioni finanziarie	(+) 0,00	0,00	0,00
Crediti a breve	(+) 0,00	0,00	0,00
Crediti a medio/lungo	(+) 0,00	0,00	0,00
Altre attività	(+) 0,00	0,00	0,00
<b>Totale</b>	<b>0,00</b>	<b>0,00</b>	<b>0,00</b>

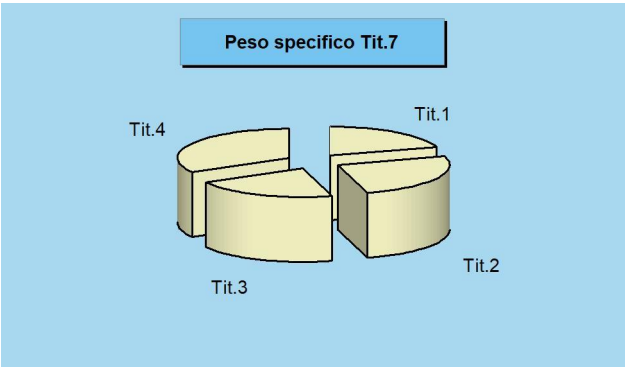
#### Movimenti



# Anticipazioni

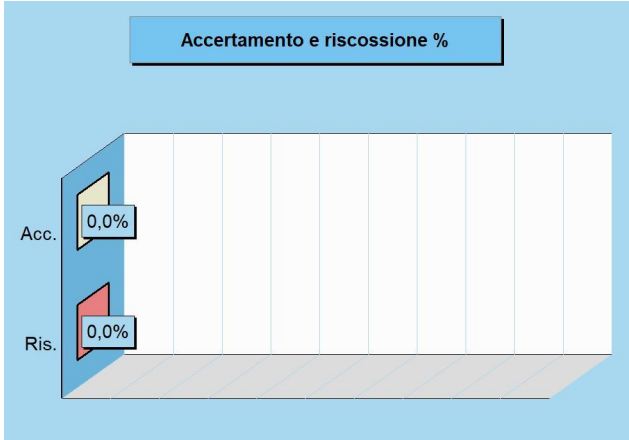
## Ricorso all'anticipazione di tesoreria

Questo titolo comprende prevalentemente le anticipazioni di tesoreria. L'importo di rendiconto, ove presente, indica la dimensione complessiva delle aperture di credito erogate dal tesoriere su specifica richiesta dell'ente, operazioni poi contabilizzate in bilancio. Si tratta di movimenti che non costituiscono un vero e proprio debito, essendo destinati a fronteggiare solo temporanee esigenze di liquidità poi estinte entro la fine dell'anno. L'eventuale accertamento registrato in entrata, a cui si deve contrapporre altrettanto impegno in uscita (chiusura dell'anticipazioni) indica, in modo simile a qualunque apertura di credito sotto forma di fido bancario, l'ammontare massimo della anticipazione che l'ente ha utilizzato nell'esercizio appena chiuso.

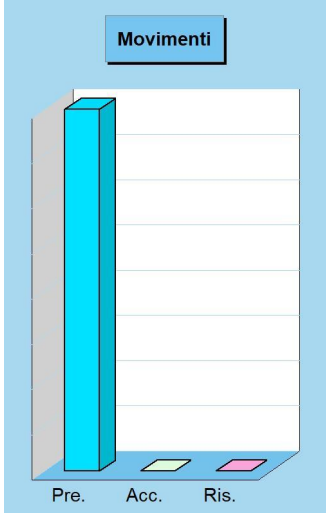


Rendiconto 2024 e tendenza in atto		
Accertamenti	2023	2024
Tributi	1.270.383,23	1.526.446,89
Trasferimenti correnti	2.463.528,13	1.931.179,47
Extratributarie	1.478.762,94	1.590.493,90
Entrate C/capitale	1.278.414,24	2.510.060,73
Riduzioni finanziarie	0,00	0,00
Accensione prestiti	0,00	0,00
Anticipazioni	0,00	0,00
Entrate C/terzi	1.263.653,13	1.094.703,29
Totale	7.754.741,67	8.652.884,28

Stato accertamento e grado riscossione			
Titolo 7	Accertamenti	Riscossioni	
(intero Titolo)	0,00	0,00	
Composizione	% Accertato	% Riscosso	
Anticipazioni	0,00	0,00	
Totale	0,00	0,00	



Movimenti contabili (competenza 2024)				
Programmazione		Stanz. finali	Accertamenti	Scostam. (+/-)
Anticipazioni	(+)	800.000,00	0,00	800.000,00
Totale		800.000,00	0,00	800.000,00
Gestione		Accertamenti	Riscossioni	Scostam. (+/-)
Anticipazioni	(+)	0,00	0,00	0,00
Totale		0,00	0,00	0,00





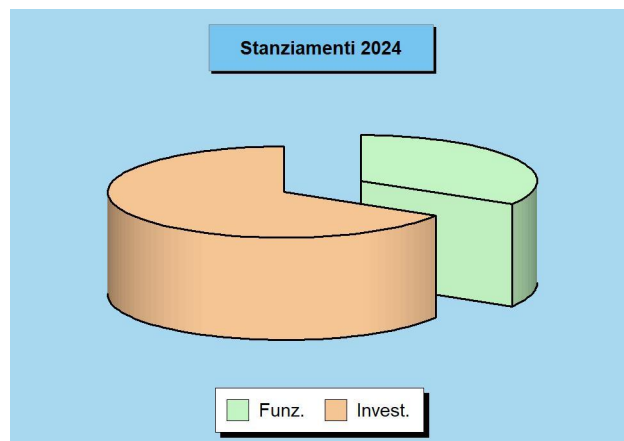


# **GESTIONE DELLA SPESA PER MISSIONE**

## Previsioni finali delle spese per missione

### Le risorse destinate alle missioni e programmi

I documenti politici di strategia e di indirizzo generale, come il DUP, sono gli strumenti mediante i quali il consiglio, organo rappresentativo della collettività locale, indica i principali obiettivi da perseguire nell'immediato futuro. L'attività di indirizzo tende quindi ad assicurare un ragionevole grado di coerenza tra le scelte operate e la disponibilità effettiva di risorse. Il bilancio, costruito per missioni e programmi, associa l'obiettivo strategico con la rispettiva dotazione finanziaria. Questi stanziamenti possono subire in corso d'opera talune variazioni e correzioni per adattarli alla mutata realtà o alle esigenze sopravvenute. Il prospetto seguente mostra la situazione della spesa per missione (stanziamenti) aggiornata con le previsioni definitive di bilancio.



### Parte "Funzionamento" delle Missioni - Previsione 2024

		Correnti	Rim. prestiti	Chiusura ant.	Funzionamento
1 Servizi generali	(+)	2.049.262,28	0,00	0,00	2.049.262,28
2 Giustizia	(+)	0,00	0,00	0,00	0,00
3 Ordine pubblico	(+)	137.583,70	0,00	0,00	137.583,70
4 Istruzione	(+)	204.500,00	0,00	0,00	204.500,00
5 Beni e attività culturali	(+)	287.900,00	0,00	0,00	287.900,00
6 Sport e tempo libero	(+)	58.600,00	0,00	0,00	58.600,00
7 Turismo	(+)	65.000,00	0,00	0,00	65.000,00
8 Territorio, abitazioni	(+)	6.000,00	0,00	0,00	6.000,00
9 Tutela ambiente	(+)	643.165,23	0,00	0,00	643.165,23
10 Trasporti	(+)	287.000,00	0,00	0,00	287.000,00
11 Soccorso civile	(+)	18.500,00	0,00	0,00	18.500,00
12 Sociale e famiglia	(+)	597.300,00	0,00	0,00	597.300,00
13 Salute	(+)	0,00	0,00	0,00	0,00
14 Sviluppo economico	(+)	3.100,00	0,00	0,00	3.100,00
15 Lavoro e formazione	(+)	0,00	0,00	0,00	0,00
16 Agricoltura e pesca	(+)	0,00	0,00	0,00	0,00
17 Energia	(+)	0,00	0,00	0,00	0,00
18 Relazioni con autonomie	(+)	8.520,94	0,00	0,00	8.520,94
19 Relazioni internazionali	(+)	0,00	0,00	0,00	0,00
20 Fondi e accantonamenti	(+)	93.608,75	0,00	0,00	93.608,75
50 Debito pubblico	(+)	0,00	36.231,01	0,00	36.231,01
60 Anticipazioni finanziarie	(+)	0,00	0,00	800.000,00	800.000,00
Programmazione teorica (al lordo FPV/U)		4.460.040,90	36.231,01	800.000,00	<b>5.296.271,91</b>

### Parte "Investimento" delle Missioni - Previsione 2024

		C/Capitale	Incr. att. fin.	Investimento
1 Servizi generali	(+)	1.188.900,90	0,00	1.188.900,90
2 Giustizia	(+)	0,00	0,00	0,00
3 Ordine pubblico	(+)	0,00	0,00	0,00
4 Istruzione	(+)	60.000,00	0,00	60.000,00
5 Beni e attività culturali	(+)	11.000,00	0,00	11.000,00
6 Sport e tempo libero	(+)	15.000,00	0,00	15.000,00
7 Turismo	(+)	0,00	0,00	0,00
8 Territorio, abitazioni	(+)	5.374.572,41	0,00	5.374.572,41
9 Tutela ambiente	(+)	208.565,42	0,00	208.565,42
10 Trasporti	(+)	2.235.657,55	0,00	2.235.657,55
11 Soccorso civile	(+)	30.000,00	0,00	30.000,00
12 Sociale e famiglia	(+)	1.369.494,56	0,00	1.369.494,56
13 Salute	(+)	0,00	0,00	0,00
14 Sviluppo economico	(+)	0,00	0,00	0,00
15 Lavoro e formazione	(+)	0,00	0,00	0,00
16 Agricoltura e pesca	(+)	0,00	0,00	0,00
17 Energia	(+)	0,00	0,00	0,00
18 Relazioni con autonomie	(+)	0,00	0,00	0,00
19 Relazioni internazionali	(+)	0,00	0,00	0,00
20 Fondi e accantonamenti	(+)	0,00	0,00	0,00
50 Debito pubblico	(+)	0,00	0,00	0,00
60 Anticipazioni finanziarie	(+)	0,00	0,00	0,00
Programmazione teorica (al lordo FPV/U)		10.493.190,84	0,00	<b>10.493.190,84</b>

## Previsioni finali per funzionamento e investimento

### Il budget definitivo per missioni e programmi

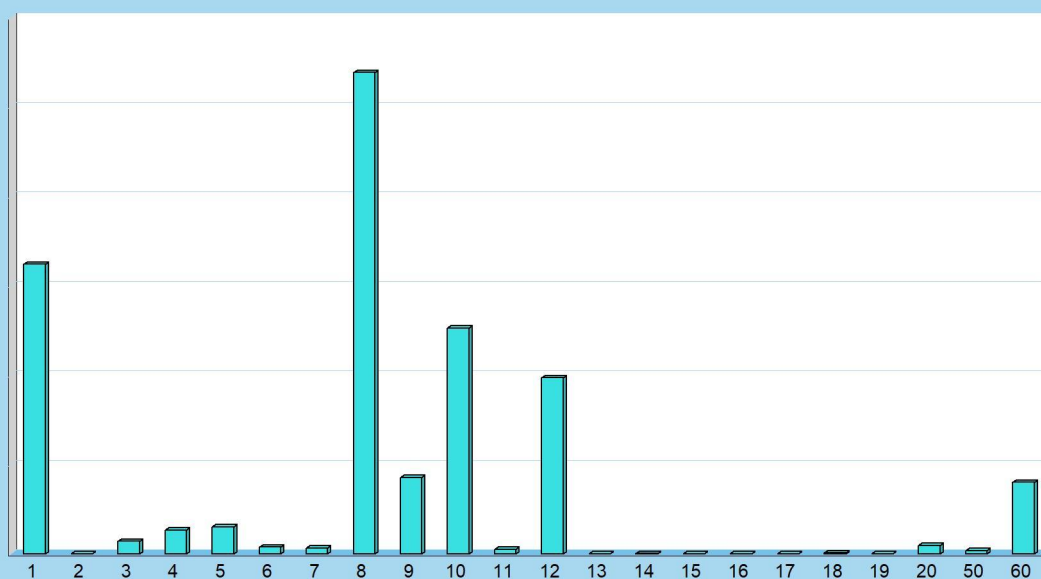
I programmi di spesa e, in particolare, i loro aggregati per "Missione", sono importanti riferimenti per misurare a fine esercizio l'efficacia dell'azione intrapresa dall'ente. È opportuno ricordare che i programmi in cui si articola la missione sono costituiti da spese di funzionamento e da investimenti. Le prime (funzionamento) comprendono gli interventi per consentire la normale erogazione dei servizi (spese correnti), per garantire la restituzione del capitale mutuato (rimborso prestiti) e le eventuali anticipazioni finanziarie aperte (anticipazioni). Il secondo tipo di spesa (investimenti) riprende invece le opere pubbliche in senso stretto (spese C/capitale) e le operazioni di sola natura finanziaria (incremento attività finanziarie). I due prospetti mostrano la situazione delle previsioni finali.



### Previsioni finali delle spese per Missione 2024

		Funzionamento	Investimento	Tot. Previsto
1 Servizi generali	(+)	2.049.262,28	1.188.900,90	3.238.163,18
2 Giustizia	(+)	0,00	0,00	0,00
3 Ordine pubblico	(+)	137.583,70	0,00	137.583,70
4 Istruzione	(+)	204.500,00	60.000,00	264.500,00
5 Beni e attività culturali	(+)	287.900,00	11.000,00	298.900,00
6 Sport e tempo libero	(+)	58.600,00	15.000,00	73.600,00
7 Turismo	(+)	65.000,00	0,00	65.000,00
8 Territorio, abitazioni	(+)	6.000,00	5.374.572,41	5.380.572,41
9 Tutela ambiente	(+)	643.165,23	208.565,42	851.730,65
10 Trasporti	(+)	287.000,00	2.235.657,55	2.522.657,55
11 Soccorso civile	(+)	18.500,00	30.000,00	48.500,00
12 Sociale e famiglia	(+)	597.300,00	1.369.494,56	1.966.794,56
13 Salute	(+)	0,00	0,00	0,00
14 Sviluppo economico	(+)	3.100,00	0,00	3.100,00
15 Lavoro e formazione	(+)	0,00	0,00	0,00
16 Agricoltura e pesca	(+)	0,00	0,00	0,00
17 Energia	(+)	0,00	0,00	0,00
18 Relazioni con autonomie	(+)	8.520,94	0,00	8.520,94
19 Relazioni internazionali	(+)	0,00	0,00	0,00
20 Fondi e accantonamenti	(+)	93.608,75	0,00	93.608,75
50 Debito pubblico	(+)	36.231,01	0,00	36.231,01
60 Anticipazioni finanziarie	(+)	800.000,00	0,00	800.000,00
Programmazione teorica (al lordo FPV/U)		5.296.271,91	10.493.190,84	<b>15.789.462,75</b>

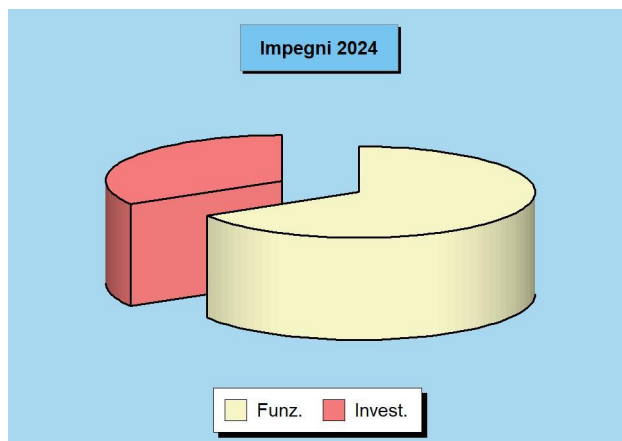
Previsioni per singola missione 2024



## Impegni finali delle spese per missione

### La situazione definitiva degli impegni

Ad inizio esercizio, il consiglio aveva approvato il DUP, e cioè il principale documento di pianificazione dell'attività futura. In questo contesto, erano stati identificati sia gli obiettivi generali del nuovo triennio che le risorse necessarie per il loro finanziamento. Il bilancio era stato suddiviso in programmi, poi raggruppati in missioni, a cui facevano capo i budget di spesa stanziati per rendere possibile la loro effettiva realizzazione. Nei mesi successivi, queste scelte si sono tradotte in attività di gestione che hanno comportato l'assunzione degli impegni di spesa. I prospetti riportano la situazione definitiva degli impegni per singola missione (aggregato di programmi) suddivisi nelle componenti destinate al funzionamento e agli interventi d'investimento.



### Parte "Funzionamento" delle Missioni - Impegni 2024

		Correnti	Rim.prestiti	Chiusura ant.	Funzionamento
1 Servizi generali	(+)	1.747.363,16	0,00	0,00	1.747.363,16
2 Giustizia	(+)	0,00	0,00	0,00	0,00
3 Ordine pubblico	(+)	130.653,33	0,00	0,00	130.653,33
4 Istruzione	(+)	140.782,52	0,00	0,00	140.782,52
5 Beni e attività culturali	(+)	258.278,30	0,00	0,00	258.278,30
6 Sport e tempo libero	(+)	51.445,66	0,00	0,00	51.445,66
7 Turismo	(+)	47.210,31	0,00	0,00	47.210,31
8 Territorio, abitazioni	(+)	5.176,01	0,00	0,00	5.176,01
9 Tutela ambiente	(+)	558.702,40	0,00	0,00	558.702,40
10 Trasporti	(+)	182.476,02	0,00	0,00	182.476,02
11 Soccorso civile	(+)	15.000,00	0,00	0,00	15.000,00
12 Sociale e famiglia	(+)	545.088,63	0,00	0,00	545.088,63
13 Salute	(+)	0,00	0,00	0,00	0,00
14 Sviluppo economico	(+)	141,24	0,00	0,00	141,24
15 Lavoro e formazione	(+)	0,00	0,00	0,00	0,00
16 Agricoltura e pesca	(+)	0,00	0,00	0,00	0,00
17 Energia	(+)	0,00	0,00	0,00	0,00
18 Relazioni con autonomie	(+)	8.520,94	0,00	0,00	8.520,94
19 Relazioni internazionali	(+)	0,00	0,00	0,00	0,00
20 Fondi e accantonamenti	(+)	0,00	0,00	0,00	0,00
50 Debito pubblico	(+)	0,00	36.231,01	0,00	36.231,01
60 Anticipazioni finanziarie	(+)	0,00	0,00	0,00	0,00
<b>Impegni complessivi</b>		<b>3.690.838,52</b>	<b>36.231,01</b>	<b>0,00</b>	<b>3.727.069,53</b>

### Parte "Investimento" delle Missioni - Impegni 2024

		C/Capitale	Incr. att. fin.	Investimento
1 Servizi generali	(+)	198.686,03	0,00	198.686,03
2 Giustizia	(+)	0,00	0,00	0,00
3 Ordine pubblico	(+)	0,00	0,00	0,00
4 Istruzione	(+)	26.319,76	0,00	26.319,76
5 Beni e attività culturali	(+)	10.321,26	0,00	10.321,26
6 Sport e tempo libero	(+)	0,00	0,00	0,00
7 Turismo	(+)	0,00	0,00	0,00
8 Territorio, abitazioni	(+)	206.556,25	0,00	206.556,25
9 Tutela ambiente	(+)	69.992,89	0,00	69.992,89
10 Trasporti	(+)	463.732,93	0,00	463.732,93
11 Soccorso civile	(+)	22.032,14	0,00	22.032,14
12 Sociale e famiglia	(+)	882.838,56	0,00	882.838,56
13 Salute	(+)	0,00	0,00	0,00
14 Sviluppo economico	(+)	0,00	0,00	0,00
15 Lavoro e formazione	(+)	0,00	0,00	0,00
16 Agricoltura e pesca	(+)	0,00	0,00	0,00
17 Energia	(+)	0,00	0,00	0,00
18 Relazioni con autonomie	(+)	0,00	0,00	0,00
19 Relazioni internazionali	(+)	0,00	0,00	0,00
20 Fondi e accantonamenti	(+)	0,00	0,00	0,00
50 Debito pubblico	(+)	0,00	0,00	0,00
60 Anticipazioni finanziarie	(+)	0,00	0,00	0,00
<b>Impegni complessivi</b>		<b>1.880.479,82</b>	<b>0,00</b>	<b>1.880.479,82</b>

## Impegni per funzionamento e investimento

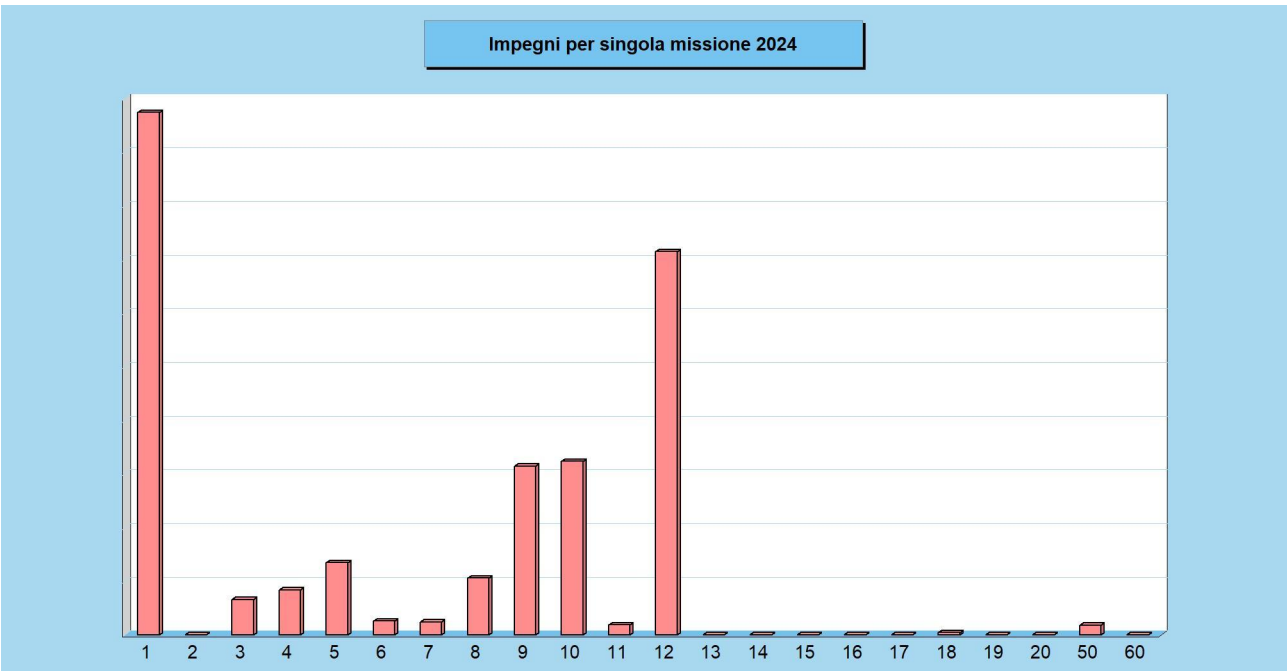
### La composizione della spesa impegnata

Lo stato di realizzazione degli impegni relativi a missioni e programmi dipende dalla composizione dell'intervento. Una forte componente di spesa per investimento non attuata per la mancata concessione del finanziamento, ad esempio, non indicherà alcun impegno producendo una apparente contrazione del grado di realizzazione. La stessa situazione si verifica quando la spesa già prevista e finanziata non è impegnata nell'esercizio ma è imputata in un anno diverso per effetto dalla mancata immediata esigibilità (FPV attivato). Negli argomenti che poi descriveranno lo stato di realizzazione della spesa per singola missione, infatti, l'impegno non sarà più accostato alla previsione ma al medesimo importo depurato dalla quota non impegnabile (al netto FPV/U).



### Impegni delle spese per Missione 2024

		Funzionamento	Investimento	Tot. Impegnato
1 Servizi generali	(+)	1.747.363,16	198.686,03	1.946.049,19
2 Giustizia	(+)	0,00	0,00	0,00
3 Ordine pubblico	(+)	130.653,33	0,00	130.653,33
4 Istruzione	(+)	140.782,52	26.319,76	167.102,28
5 Beni e attività culturali	(+)	258.278,30	10.321,26	268.599,56
6 Sport e tempo libero	(+)	51.445,66	0,00	51.445,66
7 Turismo	(+)	47.210,31	0,00	47.210,31
8 Territorio, abitazioni	(+)	5.176,01	206.556,25	211.732,26
9 Tutela ambiente	(+)	558.702,40	69.992,89	628.695,29
10 Trasporti	(+)	182.476,02	463.732,93	646.208,95
11 Soccorso civile	(+)	15.000,00	22.032,14	37.032,14
12 Sociale e famiglia	(+)	545.088,63	882.838,56	1.427.927,19
13 Salute	(+)	0,00	0,00	0,00
14 Sviluppo economico	(+)	141,24	0,00	141,24
15 Lavoro e formazione	(+)	0,00	0,00	0,00
16 Agricoltura e pesca	(+)	0,00	0,00	0,00
17 Energia	(+)	0,00	0,00	0,00
18 Relazioni con autonomie	(+)	8.520,94	0,00	8.520,94
19 Relazioni internazionali	(+)	0,00	0,00	0,00
20 Fondi e accantonamenti	(+)	0,00	0,00	0,00
50 Debito pubblico	(+)	36.231,01	0,00	36.231,01
60 Anticipazioni finanziarie	(+)	0,00	0,00	0,00
Impegni complessivi		3.727.069,53	1.880.479,82	5.607.549,35

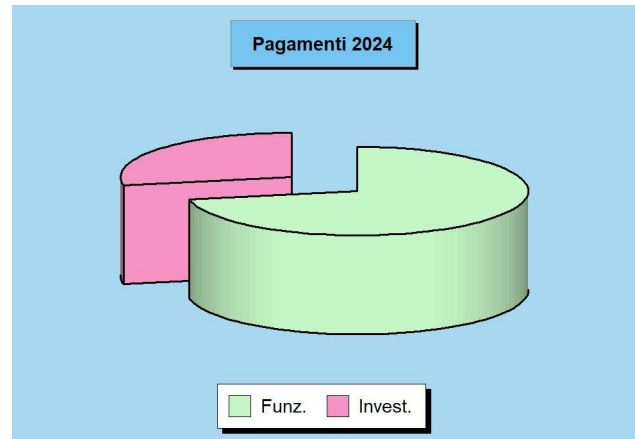




## Pagamenti finali delle spese per missione

### La situazione finale dei pagamenti

L'impegno della spesa è solo il primo passo verso la realizzazione del progetto di acquisto di beni e servizi o di realizzazione dell'opera. Bisogna innanzi tutto notare che la velocità di pagamento della spesa, successiva all'assunzione dell'impegno, non dipende solo dalla rapidità dell'ente di portare a conclusione il procedimento amministrativo ma è anche influenzata da fattori esterni. I vincoli posti degli obiettivi di finanza pubblica o il ritardo nell'erogazione dei trasferimenti possono rallentare il normale decorso del procedimento. In generale, le spese di funzionamento hanno tempi di esborso più rapidi mentre quelle in C/capitale sono influenzate dal tipo di finanziamento e dalla velocità d'incasso del credito. Il prospetto riporta l'entità dei pagamenti per missione.



### Parte "Funzionamento" delle Missioni - Pagamenti 2024

		Correnti	Rim.prestiti	Chiusura ant.	Funzionamento
1 Servizi generali	(+)	1.553.960,58	0,00	0,00	1.553.960,58
2 Giustizia	(+)	0,00	0,00	0,00	0,00
3 Ordine pubblico	(+)	68.520,48	0,00	0,00	68.520,48
4 Istruzione	(+)	105.960,29	0,00	0,00	105.960,29
5 Beni e attività culturali	(+)	226.930,35	0,00	0,00	226.930,35
6 Sport e tempo libero	(+)	39.851,83	0,00	0,00	39.851,83
7 Turismo	(+)	13.738,10	0,00	0,00	13.738,10
8 Territorio, abitazioni	(+)	0,00	0,00	0,00	0,00
9 Tutela ambiente	(+)	538.278,40	0,00	0,00	538.278,40
10 Trasporti	(+)	100.599,62	0,00	0,00	100.599,62
11 Soccorso civile	(+)	15.000,00	0,00	0,00	15.000,00
12 Sociale e famiglia	(+)	471.432,29	0,00	0,00	471.432,29
13 Salute	(+)	0,00	0,00	0,00	0,00
14 Sviluppo economico	(+)	141,24	0,00	0,00	141,24
15 Lavoro e formazione	(+)	0,00	0,00	0,00	0,00
16 Agricoltura e pesca	(+)	0,00	0,00	0,00	0,00
17 Energia	(+)	0,00	0,00	0,00	0,00
18 Relazioni con autonomie	(+)	8.520,94	0,00	0,00	8.520,94
19 Relazioni internazionali	(+)	0,00	0,00	0,00	0,00
20 Fondi e accantonamenti	(+)	0,00	0,00	0,00	0,00
50 Debito pubblico	(+)	0,00	36.231,01	0,00	36.231,01
60 Anticipazioni finanziarie	(+)	0,00	0,00	0,00	0,00
Pagamenti complessivi		3.142.934,12	36.231,01	0,00	3.179.165,13

### Parte "Investimento" delle Missioni - Pagamenti 2024

		C/Capitale	Incr. att. fin.	Investimento
1 Servizi generali	(+)	133.702,00	0,00	133.702,00
2 Giustizia	(+)	0,00	0,00	0,00
3 Ordine pubblico	(+)	0,00	0,00	0,00
4 Istruzione	(+)	26.319,76	0,00	26.319,76
5 Beni e attività culturali	(+)	2.037,40	0,00	2.037,40
6 Sport e tempo libero	(+)	0,00	0,00	0,00
7 Turismo	(+)	0,00	0,00	0,00
8 Territorio, abitazioni	(+)	124.160,68	0,00	124.160,68
9 Tutela ambiente	(+)	65.925,14	0,00	65.925,14
10 Trasporti	(+)	152.451,08	0,00	152.451,08
11 Soccorso civile	(+)	18.775,21	0,00	18.775,21
12 Sociale e famiglia	(+)	714.341,64	0,00	714.341,64
13 Salute	(+)	0,00	0,00	0,00
14 Sviluppo economico	(+)	0,00	0,00	0,00
15 Lavoro e formazione	(+)	0,00	0,00	0,00
16 Agricoltura e pesca	(+)	0,00	0,00	0,00
17 Energia	(+)	0,00	0,00	0,00
18 Relazioni con autonomie	(+)	0,00	0,00	0,00
19 Relazioni internazionali	(+)	0,00	0,00	0,00
20 Fondi e accantonamenti	(+)	0,00	0,00	0,00
50 Debito pubblico	(+)	0,00	0,00	0,00
60 Anticipazioni finanziarie	(+)	0,00	0,00	0,00
Pagamenti complessivi		1.237.712,91	0,00	1.237.712,91

## Pagamenti per funzionamento e investimento

### La composizione della spesa pagata

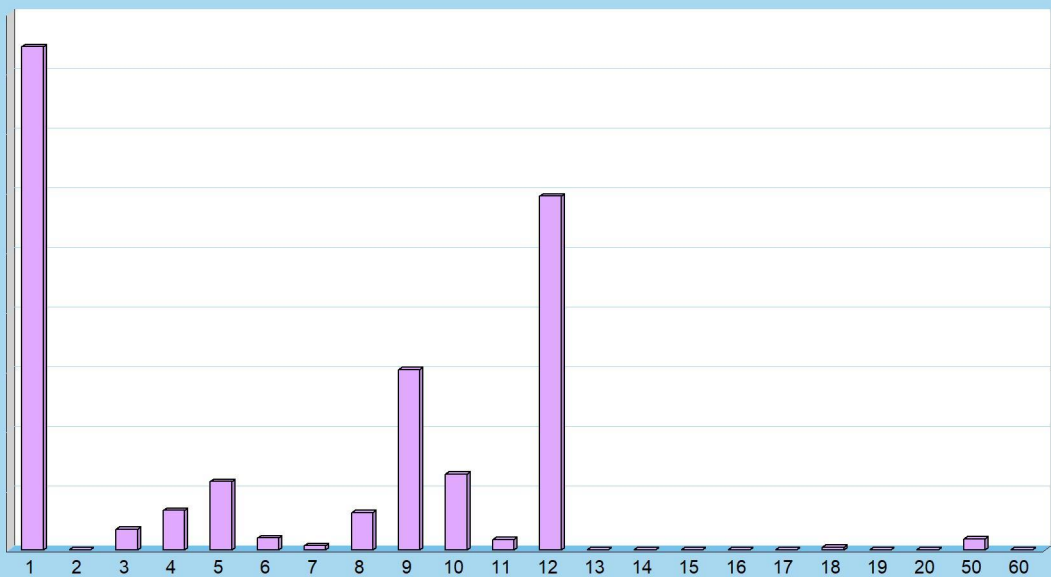
La legge individua i tempi di riferimento dei pagamenti effettuati a titolo di corrispettivo monetario per le transazioni commerciali che derivano da contratti tra imprese e PA e che comportano la consegna di merci o la prestazione di servizi contro il pagamento di un prezzo. L'ente, infatti, dovrebbe pagare i propri fornitori entro 30 giorni dalla data di ricevimento della fattura, termine che può essere allungato a 60 giorni con l'accordo scritto del creditore. È solo il caso di notare che nelle transazioni tra imprese private, è consentito alle parti di pattuire termini di pagamento superiori purché stabiliti per iscritto e non gravemente iniqui per il creditore, pena la nullità della clausola in deroga. I prospetti mostrano la composizione dei pagamenti per ciascuna missione.



### Pagamenti delle spese per Missioni 2024

		Funzionamento	Investimento	Tot. Pagato
1 Servizi generali	(+)	1.553.960,58	133.702,00	1.687.662,58
2 Giustizia	(+)	0,00	0,00	0,00
3 Ordine pubblico	(+)	68.520,48	0,00	68.520,48
4 Istruzione	(+)	105.960,29	26.319,76	132.280,05
5 Beni e attività culturali	(+)	226.930,35	2.037,40	228.967,75
6 Sport e tempo libero	(+)	39.851,83	0,00	39.851,83
7 Turismo	(+)	13.738,10	0,00	13.738,10
8 Territorio, abitazioni	(+)	0,00	124.160,68	124.160,68
9 Tutela ambiente	(+)	538.278,40	65.925,14	604.203,54
10 Trasporti	(+)	100.599,62	152.451,08	253.050,70
11 Soccorso civile	(+)	15.000,00	18.775,21	33.775,21
12 Sociale e famiglia	(+)	471.432,29	714.341,64	1.185.773,93
13 Salute	(+)	0,00	0,00	0,00
14 Sviluppo economico	(+)	141,24	0,00	141,24
15 Lavoro e formazione	(+)	0,00	0,00	0,00
16 Agricoltura e pesca	(+)	0,00	0,00	0,00
17 Energia	(+)	0,00	0,00	0,00
18 Relazioni con autonomie	(+)	8.520,94	0,00	8.520,94
19 Relazioni internazionali	(+)	0,00	0,00	0,00
20 Fondi e accantonamenti	(+)	0,00	0,00	0,00
50 Debito pubblico	(+)	36.231,01	0,00	36.231,01
60 Anticipazioni finanziarie	(+)	0,00	0,00	0,00
Pagamenti complessivi		3.179.165,13	1.237.712,91	4.416.878,04

Pagamenti per singola missione 2024



## Stato di realizzazione delle spese per missione

### L'andamento degli impegni per missione

L'esito finanziario della programmazione è influenzato dai risultati conseguiti dalle componenti di ogni singola missione con i relativi programmi, e cioè il fabbisogno per il funzionamento, che comprende le spese correnti, la restituzione dei debiti e la chiusura delle anticipazioni, unitamente alle risorse per gli investimenti, che raggruppano le spese in C/capitale e l'incremento delle attività finanziarie. Si tratta di comparti che seguono modalità operative e regole molto diverse. Ad esempio, l'applicazione del principio di imputazione della spesa nell'esercizio in cui questa sarà esigibile richiede l'attivazione della tecnica del fondo pluriennale, con il conseguente stanziamento in uscita di altrettante poste denominate *Fondo pluriennale* (FPV/U) non soggette ad impegno e la formazione di altrettante economie (stanziamenti non impegnati). Il seguente prospetto, per neutralizzare questo fenomeno e rendere più veritiero il calcolo dello stato di realizzazione, riporta gli stanziamenti di spesa al netto dell'eventuale fondo pluriennale presente tra le uscite.

### Stato di realizzazione effettivo (al netto FPV/U) delle spese per Missioni 2024

		Stanziamenti (+)	FPV/U (-)	Stanzi. netti	Impegni	% Impegnato
Servizi generali	Funz.	2.049.262,28	47.430,26	2.001.832,02	1.747.363,16	85,27%
	Invest.	1.188.900,90	465.850,48	723.050,42	198.686,03	16,71%
Giustizia	Funz.	0,00	0,00	0,00	0,00	-
	Invest.	0,00	0,00	0,00	0,00	-
Ordine pubblico	Funz.	137.583,70	2.093,00	135.490,70	130.653,33	94,96%
	Invest.	0,00	0,00	0,00	0,00	-
Istruzione	Funz.	204.500,00	0,00	204.500,00	140.782,52	68,84%
	Invest.	60.000,00	0,00	60.000,00	26.319,76	43,87%
Cultura	Funz.	287.900,00	1.480,00	286.420,00	258.278,30	89,71%
	Invest.	11.000,00	0,00	11.000,00	10.321,26	93,83%
Sport	Funz.	58.600,00	0,00	58.600,00	51.445,66	87,79%
	Invest.	15.000,00	0,00	15.000,00	0,00	-
Turismo	Funz.	65.000,00	0,00	65.000,00	47.210,31	72,63%
	Invest.	0,00	0,00	0,00	0,00	-
Territorio	Funz.	6.000,00	0,00	6.000,00	5.176,01	86,27%
	Invest.	5.374.572,41	741.949,45	4.632.622,96	206.556,25	3,84%
Tutela ambiente	Funz.	643.165,23	7.007,92	636.157,31	558.702,40	86,87%
	Invest.	208.565,42	48.530,42	160.035,00	69.992,89	33,56%
Trasporti	Funz.	287.000,00	0,00	287.000,00	182.476,02	63,58%
	Invest.	2.235.657,55	767.428,20	1.468.229,35	463.732,93	20,74%
Soccorso civile	Funz.	18.500,00	0,00	18.500,00	15.000,00	81,08%
	Invest.	30.000,00	0,00	30.000,00	22.032,14	73,44%
Sociale e famiglia	Funz.	597.300,00	0,00	597.300,00	545.088,63	91,26%
	Invest.	1.369.494,56	0,00	1.369.494,56	882.838,56	64,46%
Salute	Funz.	0,00	0,00	0,00	0,00	-
	Invest.	0,00	0,00	0,00	0,00	-
Sviluppo economico	Funz.	3.100,00	0,00	3.100,00	141,24	4,56%
	Invest.	0,00	0,00	0,00	0,00	-
Lavoro e formazione	Funz.	0,00	0,00	0,00	0,00	-
	Invest.	0,00	0,00	0,00	0,00	-
Agricoltura e pesca	Funz.	0,00	0,00	0,00	0,00	-
	Invest.	0,00	0,00	0,00	0,00	-
Energia	Funz.	0,00	0,00	0,00	0,00	-
	Invest.	0,00	0,00	0,00	0,00	-
Relaz. con autonomie	Funz.	8.520,94	0,00	8.520,94	8.520,94	100,00%
	Invest.	0,00	0,00	0,00	0,00	-
Relaz. internazionali	Funz.	0,00	0,00	0,00	0,00	-
	Invest.	0,00	0,00	0,00	0,00	-
Fondi	Funz.	93.608,75	0,00	93.608,75	0,00	-
	Invest.	0,00	0,00	0,00	0,00	-
Debito pubblico	Funz.	36.231,01	0,00	36.231,01	36.231,01	100,00%
	Invest.	0,00	0,00	0,00	0,00	-
Anticipazioni	Funz.	800.000,00	0,00	800.000,00	0,00	-
	Invest.	0,00	0,00	0,00	0,00	-

## Grado di ultimazione delle missioni

### L'andamento dei pagamenti per missione

Lo stato di realizzazione è forse l'indice più semplice per valutare l'efficacia della programmazione. La tabella precedente, infatti, forniva un'immagine immediata sul volume di risorse attivate nell'esercizio per finanziare le missioni. I dati della colonna degli impegni offrivano adeguate informazioni sul valore degli interventi assunti nel bilancio corrente e negli investimenti. Ma la contabilità espone anche un altro elemento, seppure di minor peso, che diventa utile per valutare l'andamento della gestione, e cioè il grado di ultimazione delle missioni, inteso come il rapporto tra gli impegni di spesa ed i relativi pagamenti effettuati nello stesso esercizio. In una congiuntura economica dove non è sempre facile disporre di liquidità, la velocità nei pagamenti è un indice della presenza o meno di questo elemento di possibile criticità. La capacità di ultimare il procedimento fino al completo pagamento delle obbligazioni può diventare, soprattutto per quanto riguarda la spesa corrente, un'informazione significativa.

### Grado di ultimazione delle spese per Missioni 2024

		Stanz. netti	Impegni	Pagamenti	% Pagato
Servizi generali	Funz.	2.001.832,02	1.747.363,16	1.553.960,58	88,93%
	Invest.	723.050,42	198.686,03	133.702,00	67,29%
Giustizia	Funz.	0,00	0,00	0,00	-
	Invest.	0,00	0,00	0,00	-
Ordine pubblico	Funz.	135.490,70	130.653,33	68.520,48	52,44%
	Invest.	0,00	0,00	0,00	-
Istruzione	Funz.	204.500,00	140.782,52	105.960,29	75,27%
	Invest.	60.000,00	26.319,76	26.319,76	100,00%
Cultura	Funz.	286.420,00	258.278,30	226.930,35	87,86%
	Invest.	11.000,00	10.321,26	2.037,40	19,74%
Sport	Funz.	58.600,00	51.445,66	39.851,83	77,46%
	Invest.	15.000,00	0,00	0,00	-
Turismo	Funz.	65.000,00	47.210,31	13.738,10	29,10%
	Invest.	0,00	0,00	0,00	-
Territorio	Funz.	6.000,00	5.176,01	0,00	-
	Invest.	4.632.622,96	206.556,25	124.160,68	60,11%
Tutela ambiente	Funz.	636.157,31	558.702,40	538.278,40	96,34%
	Invest.	160.035,00	69.992,89	65.925,14	94,19%
Trasporti	Funz.	287.000,00	182.476,02	100.599,62	55,13%
	Invest.	1.468.229,35	463.732,93	152.451,08	32,87%
Soccorso civile	Funz.	18.500,00	15.000,00	15.000,00	100,00%
	Invest.	30.000,00	22.032,14	18.775,21	85,22%
Sociale e famiglia	Funz.	597.300,00	545.088,63	471.432,29	86,49%
	Invest.	1.369.494,56	882.838,56	714.341,64	80,91%
Salute	Funz.	0,00	0,00	0,00	-
	Invest.	0,00	0,00	0,00	-
Sviluppo economico	Funz.	3.100,00	141,24	141,24	100,00%
	Invest.	0,00	0,00	0,00	-
Lavoro e formazione	Funz.	0,00	0,00	0,00	-
	Invest.	0,00	0,00	0,00	-
Agricoltura e pesca	Funz.	0,00	0,00	0,00	-
	Invest.	0,00	0,00	0,00	-
Energia	Funz.	0,00	0,00	0,00	-
	Invest.	0,00	0,00	0,00	-
Relaz. con autonomie	Funz.	8.520,94	8.520,94	8.520,94	100,00%
	Invest.	0,00	0,00	0,00	-
Relaz. internazionali	Funz.	0,00	0,00	0,00	-
	Invest.	0,00	0,00	0,00	-
Fondi	Funz.	93.608,75	0,00	0,00	-
	Invest.	0,00	0,00	0,00	-
Debito pubblico	Funz.	36.231,01	36.231,01	36.231,01	100,00%
	Invest.	0,00	0,00	0,00	-
Anticipazioni	Funz.	800.000,00	0,00	0,00	-
	Invest.	0,00	0,00	0,00	-



# **STATO DI ATTUAZIONE DELLE SINGOLE MISSIONI**



## Servizi generali e istituzionali

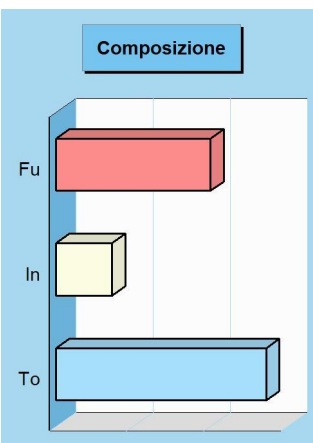
### Missione 01 e relativi programmi

Rientrano nelle finalità di questa missione, articolata in programmi, gli interventi di amministrazione e per il funzionamento dei servizi generali, dei servizi statistici e informativi, delle attività di sviluppo in un'ottica di *governance* e partenariato, compresa la comunicazione istituzionale. Appartengono alla missione gli obiettivi di amministrazione, funzionamento e supporto agli organi esecutivi e legislativi, l'amministrazione e il corretto funzionamento dei servizi di pianificazione economica e delle attività per gli affari e i servizi finanziari e fiscali, compresa la gestione del personale. I prospetti seguenti, con i grafici accostati, mostrano la situazione aggiornata dello stanziamento destinato alla missione insieme al relativo stato di realizzazione e grado di ultimazione.



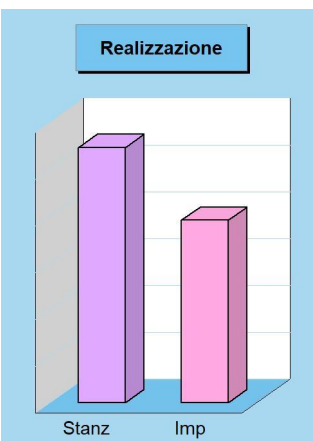
#### Composizione contabile della Missione 2024

Previsioni di competenza	Funzionam.	Investim.	Totale
Correnti (+)	2.049.262,28	-	
In conto capitale (+)	-	1.188.900,90	
Attività finanziarie (+)	-	0,00	
Rimborso prestiti (+)	0,00	-	
Chiusura anticipazioni (+)	0,00	-	
<b>Totale (al lordo FPV) (+)</b>	<b>2.049.262,28</b>	<b>1.188.900,90</b>	<b>3.238.163,18</b>
FPV per spese correnti (FPV/U) (-)	47.430,26	-	
FPV per spese in C/cap (FPV/U) (-)	-	465.850,48	
<b>Programmazione effettiva</b>	<b>2.001.832,02</b>	<b>723.050,42</b>	<b>2.724.882,44</b>



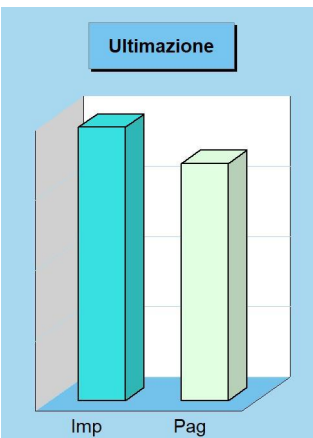
#### Stato di realizzazione della Missione 2024

Destinazione della spesa	Stanziamenti	Impegni	% Impegnato
Correnti (+)	2.049.262,28	1.747.363,16	
In conto capitale (+)	1.188.900,90	198.686,03	
Attività finanziarie (+)	0,00	0,00	
Rimborso prestiti (+)	0,00	0,00	
Chiusura anticipazioni (+)	0,00	0,00	
<b>Totale (al lordo FPV) (+)</b>	<b>3.238.163,18</b>	<b>1.946.049,19</b>	<b>60,10%</b>
FPV per spese correnti (FPV/U) (-)	47.430,26	-	
FPV per spese in C/cap (FPV/U) (-)	465.850,48	-	
<b>Programmazione effettiva</b>	<b>2.724.882,44</b>	<b>1.946.049,19</b>	<b>71,42%</b>



#### Grado di ultimazione della Missione 2024

Destinazione della spesa	Impegni	Pagamenti	% Pagato
Correnti (+)	1.747.363,16	1.553.960,58	
In conto capitale (+)	198.686,03	133.702,00	
Attività finanziarie (+)	0,00	0,00	
Rimborso prestiti (+)	0,00	0,00	
Chiusura anticipazioni (+)	0,00	0,00	
<b>Totale (al lordo FPV) (+)</b>	<b>1.946.049,19</b>	<b>1.687.662,58</b>	<b>86,72%</b>
FPV per spese correnti (FPV/U) (-)	-	-	
FPV per spese in C/cap (FPV/U) (-)	-	-	
<b>Programmazione effettiva</b>	<b>1.946.049,19</b>	<b>1.687.662,58</b>	<b>86,72%</b>



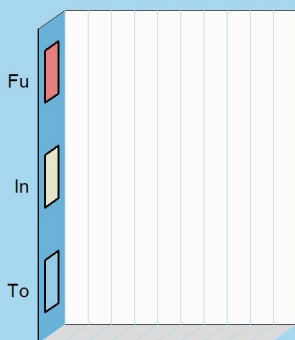
## Giustizia

### Missione 02 e relativi programmi

Le funzioni esercitate in materia di giustizia sono limitate all'assunzione di eventuali oneri conseguenti alla presenza, nel proprio territorio, di uffici giudiziari, di uffici del giudice di pace e della casa circondariale. L'ambito di intervento previsto in questa missione di carattere non prioritario, interessa pertanto l'amministrazione e il funzionamento per il supporto tecnico, amministrativo e gestionale per gli acquisti, i servizi e le manutenzioni di competenza locale necessari per il funzionamento e mantenimento degli uffici giudiziari cittadini e delle case circondariali. I prospetti seguenti, con i relativi grafici, mostrano la situazione aggiornata dello stanziamento destinato alla missione insieme al corrispondente stato di realizzazione ed al grado di ultimazione.




#### Composizione



#### Composizione contabile della Missione 2024

Previsioni di competenza		Funzionam.	Investim.	Totale
Correnti	(+)	0,00	-	
In conto capitale	(+)	-	0,00	
Attività finanziarie	(+)	-	0,00	
Rimborso prestiti	(+)	0,00	-	
Chiusura anticipazioni	(+)	0,00	-	
Totale (al lordo FPV)	(+)	0,00	0,00	<b>0,00</b>
FPV per spese correnti (FPV/U)	(-)	0,00	-	
FPV per spese in C/cap (FPV/U)	(-)	-	0,00	
Programmazione effettiva		0,00	0,00	<b>0,00</b>

#### Realizzazione



#### Stato di realizzazione della Missione 2024

Destinazione della spesa		Stanziamenti	Impegni	% Impegnato
Correnti	(+)	0,00	0,00	
In conto capitale	(+)	0,00	0,00	
Attività finanziarie	(+)	0,00	0,00	
Rimborso prestiti	(+)	0,00	0,00	
Chiusura anticipazioni	(+)	0,00	0,00	
Totale (al lordo FPV)	(+)	0,00	0,00	<b>0,00</b>
FPV per spese correnti (FPV/U)	(-)	0,00	-	
FPV per spese in C/cap (FPV/U)	(-)	0,00	-	
Programmazione effettiva		0,00	0,00	<b>0,00</b>

#### Grado di ultimazione della Missione 2024

Destinazione della spesa		Impegni	Pagamenti	% Pagato
Correnti	(+)	0,00	0,00	
In conto capitale	(+)	0,00	0,00	
Attività finanziarie	(+)	0,00	0,00	
Rimborso prestiti	(+)	0,00	0,00	
Chiusura anticipazioni	(+)	0,00	0,00	
Totale (al lordo FPV)	(+)	0,00	0,00	<b>0,00</b>
FPV per spese correnti (FPV/U)	(-)	-	-	
FPV per spese in C/cap (FPV/U)	(-)	-	-	
Programmazione effettiva		0,00	0,00	<b>0,00</b>

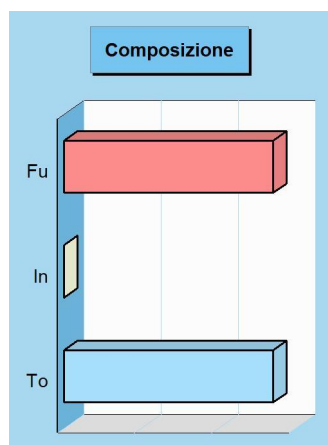
#### Ultimazione



## Ordine pubblico e sicurezza

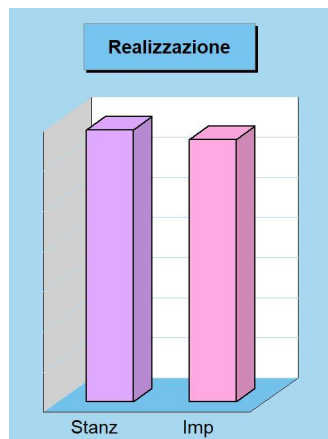
### Missione 03 e relativi programmi

L'attività di programmazione connessa all'esercizio di questa missione è legata all'esercizio delle attribuzioni di amministrazione e funzionamento delle attività collegate all'ordine pubblico e alla sicurezza a livello locale, alla polizia locale, commerciale ed amministrativa. Sono incluse in questo contesto le attività di supporto alla programmazione, al coordinamento e al monitoraggio delle relative politiche, oltre le forme di collaborazione con altre forze di polizia presenti sul territorio. Le competenze della polizia locale consistono nella attivazione di servizi e provvedimenti destinati alla difesa degli interessi pubblici meritevoli di tutela. I prospetti mostrano lo stanziamento aggiornato della missione con il relativo stato di realizzazione e grado d'ultimazione.



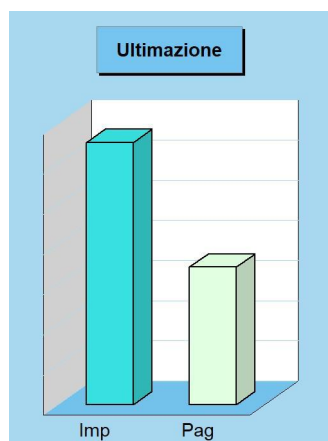
#### Composizione contabile della Missione 2024

Previsioni di competenza		Funzionam.	Investim.	Totale
Correnti	(+)	137.583,70	-	
In conto capitale	(+)	-	0,00	
Attività finanziarie	(+)	-	0,00	
Rimborso prestiti	(+)	0,00	-	
Chiusura anticipazioni	(+)	0,00	-	
Totale (al lordo FPV)	(+)	137.583,70	0,00	<b>137.583,70</b>
FPV per spese correnti (FPV/U)	(-)	2.093,00	-	
FPV per spese in C/cap (FPV/U)	(-)	-	0,00	
Programmazione effettiva		135.490,70	0,00	<b>135.490,70</b>



#### Stato di realizzazione della Missione 2024

Destinazione della spesa		Stanziamenti	Impegni	% Impegnato
Correnti	(+)	137.583,70	130.653,33	
In conto capitale	(+)	0,00	0,00	
Attività finanziarie	(+)	0,00	0,00	
Rimborso prestiti	(+)	0,00	0,00	
Chiusura anticipazioni	(+)	0,00	0,00	
Totale (al lordo FPV)	(+)	137.583,70	130.653,33	<b>94,96</b>
FPV per spese correnti (FPV/U)	(-)	2.093,00	-	
FPV per spese C/cap (FPV/U)	(-)	0,00	-	
Programmazione effettiva		135.490,70	130.653,33	<b>96,43</b>



#### Grado di ultimazione della Missione 2024

Destinazione della spesa		Impegni	Pagamenti	% Pagato
Correnti	(+)	130.653,33	68.520,48	
In conto capitale	(+)	0,00	0,00	
Attività finanziarie	(+)	0,00	0,00	
Rimborso prestiti	(+)	0,00	0,00	
Chiusura anticipazioni	(+)	0,00	0,00	
Totale (al lordo FPV)	(+)	130.653,33	68.520,48	<b>52,44</b>
FPV per spese correnti (FPV/U)	(-)	-	-	
FPV per spese C/cap (FPV/U)	(-)	-	-	
Programmazione effettiva		130.653,33	68.520,48	<b>52,44</b>

## Istruzione e diritto allo studio

### Missione 04 e relativi programmi

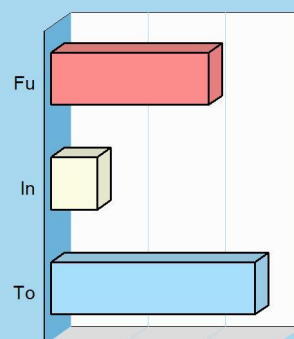
La programmazione in tema di diritto allo studio abbraccia il funzionamento e l'erogazione di istruzione di qualunque ordine e grado per l'obbligo formativo e dei vari servizi connessi, come l'assistenza scolastica, il trasporto e la refezione, ivi inclusi gli interventi per l'edilizia scolastica e l'edilizia residenziale per il diritto allo studio. Sono incluse in questo contesto anche le attività di supporto alla programmazione, al coordinamento e al monitoraggio delle politiche per l'istruzione. Si tratta, pertanto, di ambiti operativi finalizzati a rendere effettivo il diritto allo studio. I prospetti di seguito riportati, con i corrispondenti grafici, mostrano la situazione aggiornata dello stanziamento destinato alla missione insieme al relativo stato di realizzazione e grado di ultimazione.



#### Composizione contabile della Missione 2024

Previsioni di competenza	Funzionam.	Investim.	Totale
Correnti (+)	204.500,00	-	
In conto capitale (+)	-	60.000,00	
Attività finanziarie (+)	-	0,00	
Rimborso prestiti (+)	0,00	-	
Chiusura anticipazioni (+)	0,00	-	
<b>Totale (al lordo FPV) (+)</b>	<b>204.500,00</b>	<b>60.000,00</b>	<b>264.500,00</b>
FPV per spese correnti (FPV/U) (-)	0,00	-	
FPV per spese in C/cap (FPV/U) (-)	-	0,00	
<b>Programmazione effettiva</b>	<b>204.500,00</b>	<b>60.000,00</b>	<b>264.500,00</b>

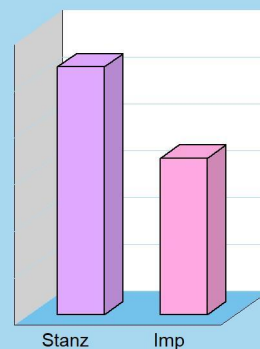
#### Composizione



#### Stato di realizzazione della Missione 2024

Destinazione della spesa	Stanziamenti	Impegni	% Impegnato
Correnti (+)	204.500,00	140.782,52	
In conto capitale (+)	60.000,00	26.319,76	
Attività finanziarie (+)	0,00	0,00	
Rimborso prestiti (+)	0,00	0,00	
Chiusura anticipazioni (+)	0,00	0,00	
<b>Totale (al lordo FPV) (+)</b>	<b>264.500,00</b>	<b>167.102,28</b>	<b>63,18%</b>
FPV per spese correnti (FPV/U) (-)	0,00	-	
FPV per spese in C/cap (FPV/U) (-)	0,00	-	
<b>Programmazione effettiva</b>	<b>264.500,00</b>	<b>167.102,28</b>	<b>63,18%</b>

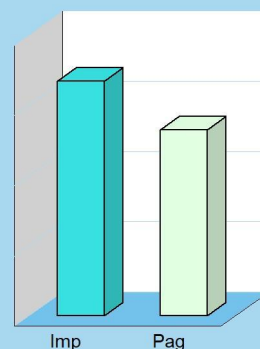
#### Realizzazione



#### Grado di ultimazione della Missione 2024

Destinazione della spesa	Impegni	Pagamenti	% Pagato
Correnti (+)	140.782,52	105.960,29	
In conto capitale (+)	26.319,76	26.319,76	
Attività finanziarie (+)	0,00	0,00	
Rimborso prestiti (+)	0,00	0,00	
Chiusura anticipazioni (+)	0,00	0,00	
<b>Totale (al lordo FPV) (+)</b>	<b>167.102,28</b>	<b>132.280,05</b>	<b>79,16%</b>
FPV per spese correnti (FPV/U) (-)	-	-	
FPV per spese in C/cap (FPV/U) (-)	-	-	
<b>Programmazione effettiva</b>	<b>167.102,28</b>	<b>132.280,05</b>	<b>79,16%</b>

#### Ultimazione

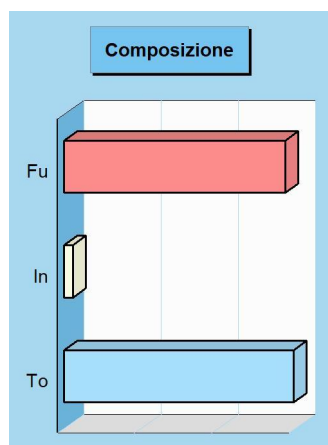




## Valorizzazione beni e attiv. culturali

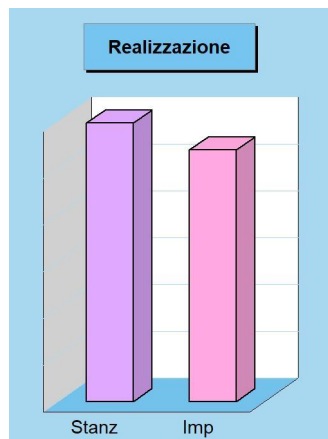
### Missione 05 e relativi programmi

Appartengono alla missione, suddivisa nei corrispondenti programmi, l'amministrazione e il funzionamento delle prestazioni di tutela e sostegno, di ristrutturazione e manutenzione, dei beni di interesse storico, artistico e culturale e del patrimonio archeologico e architettonico. Rientrano nel campo l'amministrazione, il funzionamento e l'erogazione di servizi culturali, con il sostegno alle strutture e attività culturali non finalizzate al turismo, incluso quindi il supporto alla programmazione, al coordinamento e al monitoraggio delle relative politiche. I prospetti seguenti, con i corrispondenti grafici, mostrano la situazione aggiornata dello stanziamento destinato alla missione insieme al relativo stato di realizzazione e il grado di ultimazione.



#### Composizione contabile della Missione 2024

Previsioni di competenza		Funzionam.	Investim.	Totale
Correnti	(+)	287.900,00	-	
In conto capitale	(+)	-	11.000,00	
Attività finanziarie	(+)	-	0,00	
Rimborso prestiti	(+)	0,00	-	
Chiusura anticipazioni	(+)	0,00	-	
<b>Totale (al lordo FPV) (+)</b>		<b>287.900,00</b>	<b>11.000,00</b>	<b>298.900,00</b>
FPV per spese correnti (FPV/U) (-)		1.480,00	-	
FPV per spese in C/cap (FPV/U) (-)		-	0,00	
<b>Programmazione effettiva</b>		<b>286.420,00</b>	<b>11.000,00</b>	<b>297.420,00</b>




#### Stato di realizzazione della Missione 2024

Destinazione della spesa		Stanzamenti	Impegni	% Impegnato
Correnti	(+)	287.900,00	258.278,30	
In conto capitale	(+)	11.000,00	10.321,26	
Attività finanziarie	(+)	0,00	0,00	
Rimborso prestiti	(+)	0,00	0,00	
Chiusura anticipazioni	(+)	0,00	0,00	
<b>Totale (al lordo FPV) (+)</b>		<b>298.900,00</b>	<b>268.599,56</b>	<b>89,86</b>
FPV per spese correnti (FPV/U) (-)		1.480,00	-	
FPV per spese in C/cap (FPV/U) (-)		0,00	-	
<b>Programmazione effettiva</b>		<b>297.420,00</b>	<b>268.599,56</b>	<b>90,31</b>

#### Grado di ultimazione della Missione 2024

Destinazione della spesa		Impegni	Pagamenti	% Pagato
Correnti	(+)	258.278,30	226.930,35	
In conto capitale	(+)	10.321,26	2.037,40	
Attività finanziarie	(+)	0,00	0,00	
Rimborso prestiti	(+)	0,00	0,00	
Chiusura anticipazioni	(+)	0,00	0,00	
<b>Totale (al lordo FPV) (+)</b>		<b>268.599,56</b>	<b>228.967,75</b>	<b>85,25</b>
FPV per spese correnti (FPV/U) (-)		-	-	
FPV per spese in C/cap (FPV/U) (-)		-	-	
<b>Programmazione effettiva</b>		<b>268.599,56</b>	<b>228.967,75</b>	<b>85,25</b>

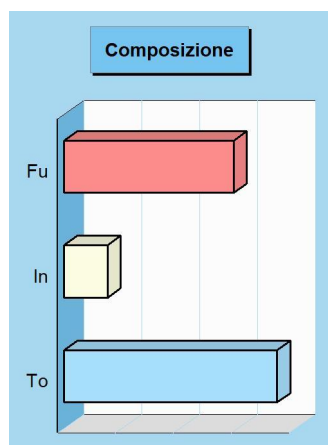





## Politica giovanile, sport e tempo libero

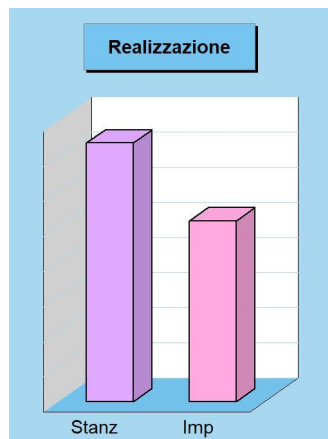
### Missione 06 e relativi programmi

Le funzioni esercitate nel campo sportivo e ricreativo riguardano la gestione dell'impiantistica sportiva in tutti i suoi aspetti, che vanno dalla costruzione e manutenzione degli impianti e delle attrezzature alla concreta gestione operativa dei servizi attivati. Queste attribuzioni si estendono fino a ricomprendervi l'organizzazione diretta o l'intervento contributivo nelle manifestazioni a carattere sportivo o ricreativo. Appartengono a questo genere di missione, pertanto, l'amministrazione e funzionamento di attività sportive, ricreative e per i giovani, incluse la fornitura di servizi sportivi e ricreativi. I prospetti, con i corrispondenti grafici, mostrano la situazione aggiornata dello stanziamento destinato alla missione insieme al relativo stato di realizzazione e grado di ultimazione.




#### Composizione contabile della Missione 2024

Previsioni di competenza		Funzionam.	Investim.	Totale
Correnti	(+)	58.600,00	-	
In conto capitale	(+)	-	15.000,00	
Attività finanziarie	(+)	-	0,00	
Rimborso prestiti	(+)	0,00	-	
Chiusura anticipazioni	(+)	0,00	-	
Totale (al lordo FPV)	(+)	58.600,00	15.000,00	<b>73.600,00</b>
FPV per spese correnti (FPV/U)	(-)	0,00	-	
FPV per spese in C/cap (FPV/U)	(-)	-	0,00	
Programmazione effettiva		58.600,00	15.000,00	<b>73.600,00</b>



#### Stato di realizzazione della Missione 2024

Destinazione della spesa		Stanzamenti	Impegni	% Impegnato
Correnti	(+)	58.600,00	51.445,66	
In conto capitale	(+)	15.000,00	0,00	
Attività finanziarie	(+)	0,00	0,00	
Rimborso prestiti	(+)	0,00	0,00	
Chiusura anticipazioni	(+)	0,00	0,00	
Totale (al lordo FPV)	(+)	73.600,00	51.445,66	<b>69,90</b>
FPV per spese correnti (FPV/U)	(-)	0,00	-	
FPV per spese C/cap (FPV/U)	(-)	0,00	-	
Programmazione effettiva		73.600,00	51.445,66	<b>69,90</b>



#### Grado di ultimazione della Missione 2024

Destinazione della spesa		Impegni	Pagamenti	% Pagato
Correnti	(+)	51.445,66	39.851,83	
In conto capitale	(+)	0,00	0,00	
Attività finanziarie	(+)	0,00	0,00	
Rimborso prestiti	(+)	0,00	0,00	
Chiusura anticipazioni	(+)	0,00	0,00	
Totale (al lordo FPV)	(+)	51.445,66	39.851,83	<b>77,46</b>
FPV per spese correnti (FPV/U)	(-)	-	-	
FPV per spese C/cap (FPV/U)	(-)	-	-	
Programmazione effettiva		51.445,66	39.851,83	<b>77,46</b>

## Turismo

### Missione 07 e relativi programmi

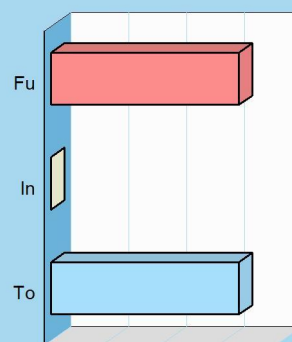
Le attribuzioni esercitabili nel campo turistico riguardano sia l'erogazione di servizi turistici che la realizzazione diretta o indiretta di manifestazioni a richiamo turistico. Queste funzioni possono estendersi, limitatamente agli interventi non riservati espressamente dalla legge alla regione o alla provincia, fino a prevedere l'attivazione di investimenti mirati allo sviluppo del turismo. Entrano nella missione l'amministrazione e il funzionamento delle attività e dei servizi relativi al turismo per la promozione e lo sviluppo del turismo sul territorio. I prospetti seguenti, con i corrispondenti grafici posti a lato, mostrano la situazione aggiornata dello stanziamento destinato alla missione insieme al relativo stato di realizzazione e il grado di ultimazione dell'intervento programmato.



#### Composizione contabile della Missione 2024

Previsioni di competenza	Funzionam.	Investim.	Totale
Correnti (+)	65.000,00	-	
In conto capitale (+)	-	0,00	
Attività finanziarie (+)	-	0,00	
Rimborso prestiti (+)	0,00	-	
Chiusura anticipazioni (+)	0,00	-	
Totale (al lordo FPV) (+)	65.000,00	0,00	65.000,00
FPV per spese correnti (FPV/U) (-)	0,00	-	
FPV per spese in C/cap (FPV/U) (-)	-	0,00	
Programmazione effettiva	65.000,00	0,00	65.000,00

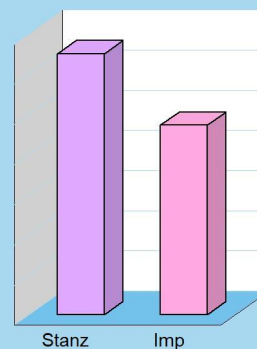
#### Composizione



#### Stato di realizzazione della Missione 2024

Destinazione della spesa	Stanziamenti	Impegni	% Impegnato
Correnti (+)	65.000,00	47.210,31	
In conto capitale (+)	0,00	0,00	
Attività finanziarie (+)	0,00	0,00	
Rimborso prestiti (+)	0,00	0,00	
Chiusura anticipazioni (+)	0,00	0,00	
Totale (al lordo FPV) (+)	65.000,00	47.210,31	72,63%
FPV per spese correnti (FPV/U) (-)	0,00	-	
FPV per spese in C/cap (FPV/U) (-)	0,00	-	
Programmazione effettiva	65.000,00	47.210,31	72,63%

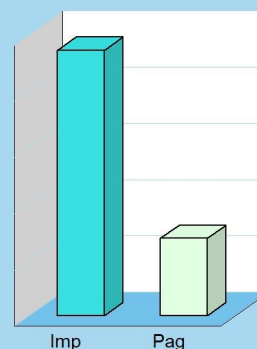
#### Realizzazione



#### Grado di ultimazione della Missione 2024

Destinazione della spesa	Impegni	Pagamenti	% Pagato
Correnti (+)	47.210,31	13.738,10	
In conto capitale (+)	0,00	0,00	
Attività finanziarie (+)	0,00	0,00	
Rimborso prestiti (+)	0,00	0,00	
Chiusura anticipazioni (+)	0,00	0,00	
Totale (al lordo FPV) (+)	47.210,31	13.738,10	29,10%
FPV per spese correnti (FPV/U) (-)	-	-	
FPV per spese in C/cap (FPV/U) (-)	-	-	
Programmazione effettiva	47.210,31	13.738,10	29,10%

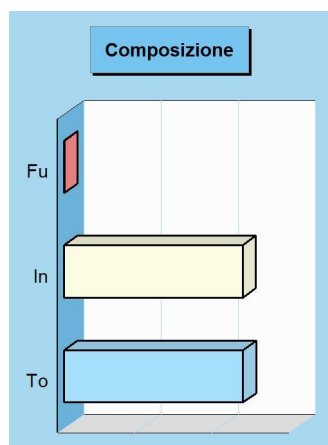
#### Ultimazione



## Assetto territorio, edilizia abitativa


### Missione 08 e relativi programmi

I principali strumenti di programmazione che interessano la gestione del territorio e l'urbanistica sono il piano regolatore generale, il piano particolareggiato e quello strutturale, il programma di fabbricazione, il piano urbanistico ed il regolamento edilizio. Questi strumenti delimitano l'assetto e l'urbanizzazione del territorio individuando i vincoli di natura urbanistica ed edilizia, con la conseguente definizione della destinazione di tutte le aree comprese nei confini della realtà locale amministrata dall'ente. I prospetti che seguono, con i corrispondenti grafici posti a lato, mostrano la situazione aggiornata dello stanziamento destinato alla missione e suoi programmi, insieme al relativo stato di realizzazione ed il grado di ultimazione.



#### Composizione contabile della Missione 2024

Previsioni di competenza		Funzionam.	Investim.	Totale
Correnti	(+)	6.000,00	-	
In conto capitale	(+)	-	5.374.572,41	
Attività finanziarie	(+)	-	0,00	
Rimborso prestiti	(+)	0,00	-	
Chiusura anticipazioni	(+)	0,00	-	
Totale (al lordo FPV)	(+)	6.000,00	5.374.572,41	<b>5.380.572,41</b>
FPV per spese correnti (FPV/U)	(-)	0,00	-	
FPV per spese in C/cap (FPV/U)	(-)	-	741.949,45	
Programmazione effettiva		6.000,00	4.632.622,96	<b>4.638.622,96</b>




#### Stato di realizzazione della Missione 2024

Destinazione della spesa		Stanziamenti	Impegni	% Impegnato
Correnti	(+)	6.000,00	5.176,01	
In conto capitale	(+)	5.374.572,41	206.556,25	
Attività finanziarie	(+)	0,00	0,00	
Rimborso prestiti	(+)	0,00	0,00	
Chiusura anticipazioni	(+)	0,00	0,00	
Totale (al lordo FPV)	(+)	5.380.572,41	211.732,26	<b>3,94</b>
FPV per spese correnti (FPV/U)	(-)	0,00	-	
FPV per spese in C/cap (FPV/U)	(-)	741.949,45	-	
Programmazione effettiva		4.638.622,96	211.732,26	<b>4,56</b>

#### Grado di ultimazione della Missione 2024

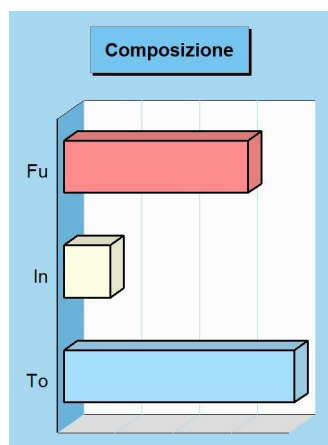

Destinazione della spesa		Impegni	Pagamenti	% Pagato
Correnti	(+)	5.176,01	0,00	
In conto capitale	(+)	206.556,25	124.160,68	
Attività finanziarie	(+)	0,00	0,00	
Rimborso prestiti	(+)	0,00	0,00	
Chiusura anticipazioni	(+)	0,00	0,00	
Totale (al lordo FPV)	(+)	211.732,26	124.160,68	<b>58,64</b>
FPV per spese correnti (FPV/U)	(-)	-	-	
FPV per spese in C/cap (FPV/U)	(-)	-	-	
Programmazione effettiva		211.732,26	124.160,68	<b>58,64</b>



## Sviluppo sostenibile e tutela ambiente

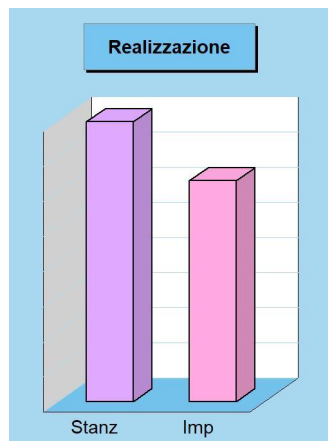
### Missione 09 e relativi programmi

Le funzioni attribuite all'ente in materia di gestione del territorio e dell'ambiente hanno assunto una crescente importanza, dovuta alla maggiore sensibilità del cittadino e dell'amministrazione verso un approccio che garantisca un ordinato sviluppo socio/economico del territorio, il più possibile compatibile con il rispetto e la valorizzazione dell'ambiente. La programmazione, in questo contesto, abbraccia l'amministrazione e il funzionamento delle attività e dei servizi connessi alla tutela dell'ambiente, del territorio, delle risorse naturali e delle biodiversità, la difesa del suolo dall'inquinamento, la tutela dell'acqua e dell'aria. I prospetti mostrano la situazione aggiornata dello stanziamento destinato alla missione insieme al relativo stato di realizzazione e grado di ultimazione.



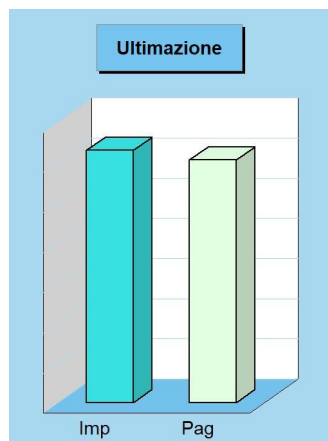
### Composizione contabile della Missione 2024

Previsioni di competenza		Funzionam.	Investim.	Totale
Correnti	(+)	643.165,23	-	
In conto capitale	(+)	-	208.565,42	
Attività finanziarie	(+)	-	0,00	
Rimborso prestiti	(+)	0,00	-	
Chiusura anticipazioni	(+)	0,00	-	
<b>Totale (al lordo FPV)</b>	<b>(+)</b>	<b>643.165,23</b>	<b>208.565,42</b>	<b>851.730,65</b>
FPV per spese correnti (FPV/U)	(-)	7.007,92	-	
FPV per spese in C/cap (FPV/U)	(-)	-	48.530,42	
<b>Programmazione effettiva</b>		<b>636.157,31</b>	<b>160.035,00</b>	<b>796.192,31</b>



### Stato di realizzazione della Missione 2024

Destinazione della spesa		Stanzamenti	Impegni	% Impegnato
Correnti	(+)	643.165,23	558.702,40	
In conto capitale	(+)	208.565,42	69.992,89	
Attività finanziarie	(+)	0,00	0,00	
Rimborso prestiti	(+)	0,00	0,00	
Chiusura anticipazioni	(+)	0,00	0,00	
<b>Totale (al lordo FPV)</b>	<b>(+)</b>	<b>851.730,65</b>	<b>628.695,29</b>	<b>73,81</b>
FPV per spese correnti (FPV/U)	(-)	7.007,92	-	
FPV per spese C/cap (FPV/U)	(-)	48.530,42	-	
<b>Programmazione effettiva</b>		<b>796.192,31</b>	<b>628.695,29</b>	<b>78,96</b>



### Grado di ultimazione della Missione 2024

Destinazione della spesa		Impegni	Pagamenti	% Pagato
Correnti	(+)	558.702,40	538.278,40	
In conto capitale	(+)	69.992,89	65.925,14	
Attività finanziarie	(+)	0,00	0,00	
Rimborso prestiti	(+)	0,00	0,00	
Chiusura anticipazioni	(+)	0,00	0,00	
<b>Totale (al lordo FPV)</b>	<b>(+)</b>	<b>628.695,29</b>	<b>604.203,54</b>	<b>96,10</b>
FPV per spese correnti (FPV/U)	(-)	-	-	
FPV per spese C/cap (FPV/U)	(-)	-	-	
<b>Programmazione effettiva</b>		<b>628.695,29</b>	<b>604.203,54</b>	<b>96,10</b>



## Trasporti e diritto alla mobilità

### Missione 10 e relativi programmi

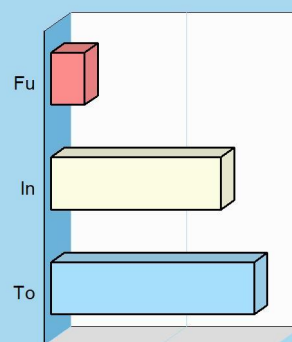
Le funzioni esercitate nella Missione interessano il campo della viabilità e dei trasporti, e riguardano sia la gestione della circolazione e della viabilità che l'illuminazione stradale locale. I riflessi economici di queste competenze possono abbracciare il bilancio investimenti e la gestione corrente. Competono all'ente locale l'amministrazione, il funzionamento e la regolamentazione delle attività inerenti la pianificazione, la gestione e l'erogazione di servizi relativi alla mobilità sul territorio, incluse le attività di supporto alla programmazione regionale. I prospetti che seguono, con i corrispondenti grafici posti a lato, mostrano la situazione aggiornata dello stanziamento destinato alla missione insieme al relativo stato di realizzazione ed il grado di ultimazione.



#### Composizione contabile della Missione 2024

Previsioni di competenza	Funzionam.	Investim.	Totale
Correnti (+)	287.000,00	-	
In conto capitale (+)	-	2.235.657,55	
Attività finanziarie (+)	-	0,00	
Rimborso prestiti (+)	0,00	-	
Chiusura anticipazioni (+)	0,00	-	
<b>Totale (al lordo FPV) (+)</b>	<b>287.000,00</b>	<b>2.235.657,55</b>	<b>2.522.657,55</b>
FPV per spese correnti (FPV/U) (-)	0,00	-	
FPV per spese in C/cap (FPV/U) (-)	-	767.428,20	
<b>Programmazione effettiva</b>	<b>287.000,00</b>	<b>1.468.229,35</b>	<b>1.755.229,35</b>

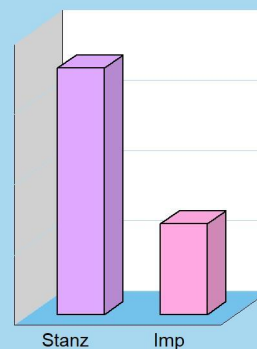
#### Composizione



#### Stato di realizzazione della Missione 2024

Destinazione della spesa	Stanziamenti	Impegni	% Impegnato
Correnti (+)	287.000,00	182.476,02	
In conto capitale (+)	2.235.657,55	463.732,93	
Attività finanziarie (+)	0,00	0,00	
Rimborso prestiti (+)	0,00	0,00	
Chiusura anticipazioni (+)	0,00	0,00	
<b>Totale (al lordo FPV) (+)</b>	<b>2.522.657,55</b>	<b>646.208,95</b>	<b>25,62%</b>
FPV per spese correnti (FPV/U) (-)	0,00	-	
FPV per spese in C/cap (FPV/U) (-)	767.428,20	-	
<b>Programmazione effettiva</b>	<b>1.755.229,35</b>	<b>646.208,95</b>	<b>36,82%</b>


#### Realizzazione



#### Grado di ultimazione della Missione 2024

Destinazione della spesa	Impegni	Pagamenti	% Pagato
Correnti (+)	182.476,02	100.599,62	
In conto capitale (+)	463.732,93	152.451,08	
Attività finanziarie (+)	0,00	0,00	
Rimborso prestiti (+)	0,00	0,00	
Chiusura anticipazioni (+)	0,00	0,00	
<b>Totale (al lordo FPV) (+)</b>	<b>646.208,95</b>	<b>253.050,70</b>	<b>39,16%</b>
FPV per spese correnti (FPV/U) (-)	-	-	
FPV per spese in C/cap (FPV/U) (-)	-	-	
<b>Programmazione effettiva</b>	<b>646.208,95</b>	<b>253.050,70</b>	<b>39,16%</b>

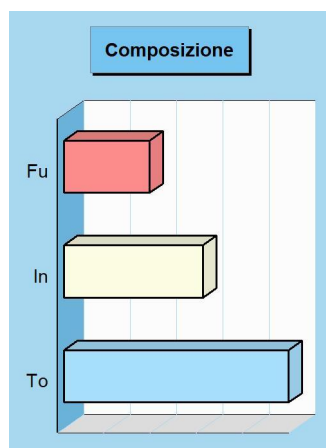
#### Ultimazione



## Soccorso civile

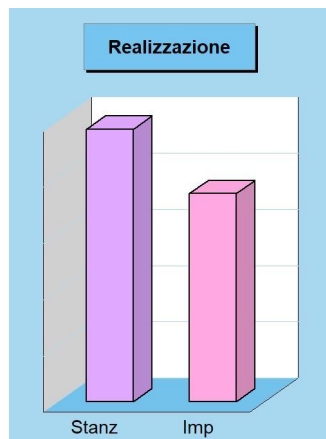
### Missione 11 e relativi programmi

La presenza di rischi naturali o ambientali, unitamente all'accresciuta cultura della tutela e conservazione del territorio, produce un crescente interesse del cittadino verso questi aspetti evoluti di convivenza civile. L'ente può quindi esercitare ulteriori funzioni di protezione civile, e quindi di intervento e supporto nell'attività di previsione e prevenzione delle calamità. Appartengono alla Missione l'amministrazione e il funzionamento degli interventi di protezione civile sul territorio, la previsione, prevenzione, soccorso e gestione delle emergenze naturali. I prospetti seguenti, con i corrispondenti grafici posti a lato, mostrano la situazione aggiornata dello stanziamento destinato alla missione insieme al relativo stato di realizzazione ed il grado di ultimazione.



#### Composizione contabile della Missione 2024

Previsioni di competenza		Funzionam.	Investim.	Totale
Correnti	(+)	18.500,00	-	
In conto capitale	(+)	-	30.000,00	
Attività finanziarie	(+)	-	0,00	
Rimborso prestiti	(+)	0,00	-	
Chiusura anticipazioni	(+)	0,00	-	
<b>Totale (al lordo FPV) (+)</b>		<b>18.500,00</b>	<b>30.000,00</b>	<b>48.500,00</b>
FPV per spese correnti (FPV/U)	(-)	0,00	-	
FPV per spese in C/cap (FPV/U)	(-)	-	0,00	
<b>Programmazione effettiva</b>		<b>18.500,00</b>	<b>30.000,00</b>	<b>48.500,00</b>




#### Stato di realizzazione della Missione 2024

Destinazione della spesa		Stanziamenti	Impegni	% Impegnato
Correnti	(+)	18.500,00	15.000,00	
In conto capitale	(+)	30.000,00	22.032,14	
Attività finanziarie	(+)	0,00	0,00	
Rimborso prestiti	(+)	0,00	0,00	
Chiusura anticipazioni	(+)	0,00	0,00	
<b>Totale (al lordo FPV) (+)</b>		<b>48.500,00</b>	<b>37.032,14</b>	<b>76,35</b>
FPV per spese correnti (FPV/U)	(-)	0,00	-	
FPV per spese in C/cap (FPV/U)	(-)	0,00	-	
<b>Programmazione effettiva</b>		<b>48.500,00</b>	<b>37.032,14</b>	<b>76,35</b>

#### Grado di ultimazione della Missione 2024

Destinazione della spesa		Impegni	Pagamenti	% Pagato
Correnti	(+)	15.000,00	15.000,00	
In conto capitale	(+)	22.032,14	18.775,21	
Attività finanziarie	(+)	0,00	0,00	
Rimborso prestiti	(+)	0,00	0,00	
Chiusura anticipazioni	(+)	0,00	0,00	
<b>Totale (al lordo FPV) (+)</b>		<b>37.032,14</b>	<b>33.775,21</b>	<b>91,21</b>
FPV per spese correnti (FPV/U)	(-)	-	-	
FPV per spese in C/cap (FPV/U)	(-)	-	-	
<b>Programmazione effettiva</b>		<b>37.032,14</b>	<b>33.775,21</b>	<b>91,21</b>

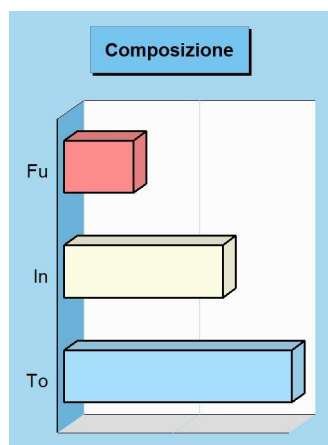




## Politica sociale e famiglia

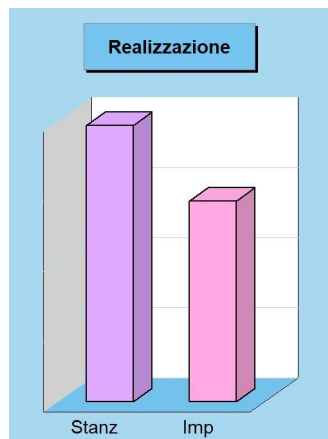
### Missione 12 e relativi programmi

Le funzioni esercitate nel campo sociale riguardano aspetti molteplici della vita del cittadino che richiedono un intervento diretto o indiretto dell'ente dai primi anni di vita fino all'età senile. La politica sociale adottata nell'ambito territoriale ha riflessi importanti nella composizione del bilancio e nella programmazione di medio periodo, e questo sia per quanto riguarda la spesa corrente che gli investimenti. Questa missione include l'amministrazione, il funzionamento e la fornitura dei servizi in materia di protezione sociale a favore della famiglia, dei minori, degli anziani. I prospetti, con i grafici posti a lato, mostrano la situazione aggiornata dello stanziamento destinato alla missione insieme al relativo stato di realizzazione e grado di ultimazione.



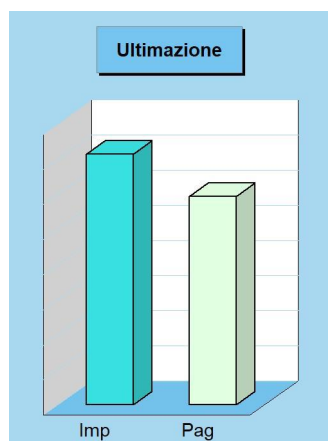
#### Composizione contabile della Missione 2024

Previsioni di competenza		Funzionam.	Investim.	Totale
Correnti	(+)	597.300,00	-	
In conto capitale	(+)	-	1.369.494,56	
Attività finanziarie	(+)	-	0,00	
Rimborso prestiti	(+)	0,00	-	
Chiusura anticipazioni	(+)	0,00	-	
<b>Totale (al lordo FPV) (+)</b>		<b>597.300,00</b>	<b>1.369.494,56</b>	<b>1.966.794,56</b>
FPV per spese correnti (FPV/U)	(-)	0,00	-	
FPV per spese in C/cap (FPV/U)	(-)	-	0,00	
<b>Programmazione effettiva</b>		<b>597.300,00</b>	<b>1.369.494,56</b>	<b>1.966.794,56</b>



#### Stato di realizzazione della Missione 2024

Destinazione della spesa		Stanziamenti	Impegni	% Impegnato
Correnti	(+)	597.300,00	545.088,63	
In conto capitale	(+)	1.369.494,56	882.838,56	
Attività finanziarie	(+)	0,00	0,00	
Rimborso prestiti	(+)	0,00	0,00	
Chiusura anticipazioni	(+)	0,00	0,00	
<b>Totale (al lordo FPV) (+)</b>		<b>1.966.794,56</b>	<b>1.427.927,19</b>	<b>72,60</b>
FPV per spese correnti (FPV/U)	(-)	0,00	-	
FPV per spese C/cap (FPV/U)	(-)	0,00	-	
<b>Programmazione effettiva</b>		<b>1.966.794,56</b>	<b>1.427.927,19</b>	<b>72,60</b>



#### Grado di ultimazione della Missione 2024

Destinazione della spesa		Impegni	Pagamenti	% Pagato
Correnti	(+)	545.088,63	471.432,29	
In conto capitale	(+)	882.838,56	714.341,64	
Attività finanziarie	(+)	0,00	0,00	
Rimborso prestiti	(+)	0,00	0,00	
Chiusura anticipazioni	(+)	0,00	0,00	
<b>Totale (al lordo FPV) (+)</b>		<b>1.427.927,19</b>	<b>1.185.773,93</b>	<b>83,04</b>
FPV per spese correnti (FPV/U)	(-)	-	-	
FPV per spese C/cap (FPV/U)	(-)	-	-	
<b>Programmazione effettiva</b>		<b>1.427.927,19</b>	<b>1.185.773,93</b>	<b>83,04</b>

## Tutela della salute

### Missione 13 e relativi programmi

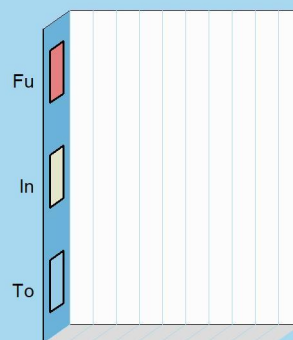
La competenza dell'ente locale in ambito sanitario è limitata dalla presenza, in un contesto a carattere così specialistico, di altri soggetti che operano direttamente sul territorio con una competenza di tipo istituzionale che non di rado è esclusiva. Con questa doverosa premessa, appartengono alla Missione con i relativi programmi le attribuzioni di amministrazione, funzionamento e fornitura dei servizi relativi alle attività per la prevenzione, la tutela e la cura della salute, unitamente ad eventuali interventi residuali in materia di edilizia sanitaria. I prospetti che seguono, con i corrispondenti grafici posti a lato, mostrano la situazione aggiornata dello stanziamento destinato alla missione insieme al relativo stato di realizzazione ed il grado di ultimazione.



#### Composizione contabile della Missione 2024

Previsioni di competenza	Funzionam.	Investim.	Totale
Correnti (+)	0,00	-	
In conto capitale (+)	-	0,00	
Attività finanziarie (+)	-	0,00	
Rimborso prestiti (+)	0,00	-	
Chiusura anticipazioni (+)	0,00	-	
Totale (al lordo FPV) (+)	0,00	<b>0,00</b>	<b>0,00</b>
FPV per spese correnti (FPV/U) (-)	0,00	-	
FPV per spese in C/cap (FPV/U) (-)	-	0,00	
Programmazione effettiva	0,00	0,00	<b>0,00</b>

#### Composizione



#### Stato di realizzazione della Missione 2024

Destinazione della spesa	Stanziamenti	Impegni	% Impegnato
Correnti (+)	0,00	0,00	
In conto capitale (+)	0,00	0,00	
Attività finanziarie (+)	0,00	0,00	
Rimborso prestiti (+)	0,00	0,00	
Chiusura anticipazioni (+)	0,00	0,00	
Totale (al lordo FPV) (+)	0,00	0,00	-
FPV per spese correnti (FPV/U) (-)	0,00	-	
FPV per spese in C/cap (FPV/U) (-)	0,00	-	
Programmazione effettiva	0,00	0,00	-

#### Realizzazione



#### Grado di ultimazione della Missione 2024

Destinazione della spesa	Impegni	Pagamenti	% Pagato
Correnti (+)	0,00	0,00	
In conto capitale (+)	0,00	0,00	
Attività finanziarie (+)	0,00	0,00	
Rimborso prestiti (+)	0,00	0,00	
Chiusura anticipazioni (+)	0,00	0,00	
Totale (al lordo FPV) (+)	0,00	0,00	-
FPV per spese correnti (FPV/U) (-)	-	-	
FPV per spese in C/cap (FPV/U) (-)	-	-	
Programmazione effettiva	0,00	0,00	-

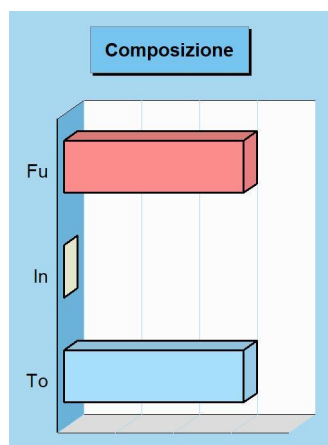
#### Ultimazione



## Sviluppo economico e competitività


### Missione 14 e relativi programmi

L'azione dell'ente nelle più vaste tematiche economiche e produttive è spesso indirizzata a stimolare un più incisivo intervento di altre strutture pubbliche, come la regione, la provincia e la camera di commercio che, per competenza istituzionale, operano abitualmente in questo settore. Premesso questo, sono comprese in questa Missione l'amministrazione e il funzionamento delle attività per la promozione dello sviluppo e della competitività del sistema economico locale, inclusi i servizi e gli interventi per lo sviluppo delle attività produttive di commercio, artigianato ed industria. I prospetti che seguono, con i corrispondenti grafici, mostrano la situazione aggiornata dello stanziamento destinato alla missione insieme al relativo stato di realizzazione e grado di ultimazione.



#### Composizione contabile della Missione 2024

Previsioni di competenza		Funzionam.	Investim.	Totale
Correnti	(+)	3.100,00	-	
In conto capitale	(+)	-	0,00	
Attività finanziarie	(+)	-	0,00	
Rimborso prestiti	(+)	0,00	-	
Chiusura anticipazioni	(+)	0,00	-	
<b>Totale (al lordo FPV) (+)</b>		<b>3.100,00</b>	<b>0,00</b>	<b>3.100,00</b>
FPV per spese correnti (FPV/U) (-)		0,00	-	
FPV per spese in C/cap (FPV/U) (-)		-	0,00	
<b>Programmazione effettiva</b>		<b>3.100,00</b>	<b>0,00</b>	<b>3.100,00</b>




#### Stato di realizzazione della Missione 2024

Destinazione della spesa		Stanzamenti	Impegni	% Impegnato
Correnti	(+)	3.100,00	141,24	
In conto capitale	(+)	0,00	0,00	
Attività finanziarie	(+)	0,00	0,00	
Rimborso prestiti	(+)	0,00	0,00	
Chiusura anticipazioni	(+)	0,00	0,00	
<b>Totale (al lordo FPV) (+)</b>		<b>3.100,00</b>	<b>141,24</b>	<b>4,56</b>
FPV per spese correnti (FPV/U) (-)		0,00	-	
FPV per spese in C/cap (FPV/U) (-)		0,00	-	
<b>Programmazione effettiva</b>		<b>3.100,00</b>	<b>141,24</b>	<b>4,56</b>

#### Grado di ultimazione della Missione 2024

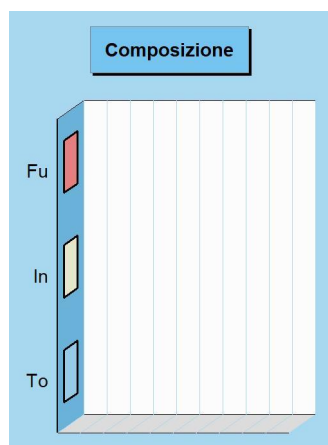
Destinazione della spesa		Impegni	Pagamenti	% Pagato
Correnti	(+)	141,24	141,24	
In conto capitale	(+)	0,00	0,00	
Attività finanziarie	(+)	0,00	0,00	
Rimborso prestiti	(+)	0,00	0,00	
Chiusura anticipazioni	(+)	0,00	0,00	
<b>Totale (al lordo FPV) (+)</b>		<b>141,24</b>	<b>141,24</b>	<b>100,00</b>
FPV per spese correnti (FPV/U) (-)		-	-	
FPV per spese in C/cap (FPV/U) (-)		-	-	
<b>Programmazione effettiva</b>		<b>141,24</b>	<b>141,24</b>	<b>100,00</b>



## Lavoro e formazione professionale


### Missione 15 e relativi programmi

I principali interventi nell'ambito del lavoro rientrano nelle competenze prioritarie di strutture che fanno riferimento allo stato, alla regione ed alla provincia. L'operatività dell'ente in questo contesto così particolare è quindi sussidiaria rispetto le prestazioni svolte da altri organismi della pubblica amministrazione. Partendo da questa premessa, l'ente locale può operare sia con interventi di supporto alle politiche attive di sostegno e promozione dell'occupazione, che mediante azioni volte al successivo inserimento del prestatore d'opera nel mercato del lavoro. I prospetti che seguono, con i corrispondenti grafici a lato, mostrano la situazione aggiornata dello stanziamento destinato alla missione insieme al relativo stato di realizzazione e grado di ultimazione.




#### Composizione contabile della Missione 2024

Previsioni di competenza		Funzionam.	Investim.	Totale
Correnti	(+)	0,00	-	
In conto capitale	(+)	-	0,00	
Attività finanziarie	(+)	-	0,00	
Rimborso prestiti	(+)	0,00	-	
Chiusura anticipazioni	(+)	0,00	-	
Totale (al lordo FPV)	(+)	0,00	0,00	<b>0,00</b>
FPV per spese correnti (FPV/U)	(-)	0,00	-	
FPV per spese in C/cap (FPV/U)	(-)	-	0,00	
Programmazione effettiva		0,00	0,00	<b>0,00</b>



#### Stato di realizzazione della Missione 2024

Destinazione della spesa		Stanziamenti	Impegni	% Impegnato
Correnti	(+)	0,00	0,00	
In conto capitale	(+)	0,00	0,00	
Attività finanziarie	(+)	0,00	0,00	
Rimborso prestiti	(+)	0,00	0,00	
Chiusura anticipazioni	(+)	0,00	0,00	
Totale (al lordo FPV)	(+)	0,00	0,00	<b>0,00</b>
FPV per spese correnti (FPV/U)	(-)	0,00	-	
FPV per spese C/cap (FPV/U)	(-)	0,00	-	
Programmazione effettiva		0,00	0,00	<b>0,00</b>



#### Grado di ultimazione della Missione 2024

Destinazione della spesa		Impegni	Pagamenti	% Pagato
Correnti	(+)	0,00	0,00	
In conto capitale	(+)	0,00	0,00	
Attività finanziarie	(+)	0,00	0,00	
Rimborso prestiti	(+)	0,00	0,00	
Chiusura anticipazioni	(+)	0,00	0,00	
Totale (al lordo FPV)	(+)	0,00	0,00	<b>0,00</b>
FPV per spese correnti (FPV/U)	(-)	-	-	
FPV per spese C/cap (FPV/U)	(-)	-	-	
Programmazione effettiva		0,00	0,00	<b>0,00</b>



## Agricoltura e pesca

### Missione 16 e relativi programmi

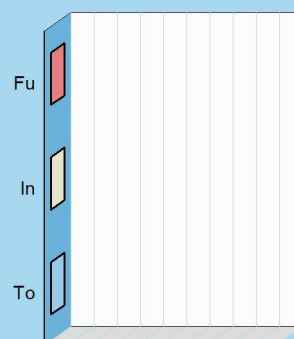
Rientrano in questa Missione, con i relativi programmi, l'amministrazione, funzionamento e l'erogazione di servizi inerenti allo sviluppo sul territorio delle aree rurali, dei settori agricolo e agro-industriale, alimentare, forestale, zootecnico, della caccia, della pesca e dell'acquacoltura. Queste competenze, per altro secondarie rispetto l'attività prioritaria dell'ente locale, possono abbracciare sia la programmazione, coordinamento e monitoraggio delle politiche sul territorio, in accordo con la programmazione comunitaria e statale, oltre che regionale. I prospetti che seguono, con i corrispondenti grafici posti a lato, mostrano la situazione aggiornata dello stanziamento destinato alla missione insieme al relativo stato di realizzazione ed il grado di ultimazione.



#### Composizione contabile della Missione 2024

Previsioni di competenza	Funzionam.	Investim.	Totale
Correnti (+)	0,00	-	
In conto capitale (+)	-	0,00	
Attività finanziarie (+)	-	0,00	
Rimborso prestiti (+)	0,00	-	
Chiusura anticipazioni (+)	0,00	-	
Totale (al lordo FPV) (+)	0,00	<b>0,00</b>	<b>0,00</b>
FPV per spese correnti (FPV/U) (-)	0,00	-	
FPV per spese in C/cap (FPV/U) (-)	-	0,00	
Programmazione effettiva	0,00	0,00	<b>0,00</b>


#### Composizione



#### Stato di realizzazione della Missione 2024

Destinazione della spesa	Stanziamenti	Impegni	% Impegnato
Correnti (+)	0,00	0,00	
In conto capitale (+)	0,00	0,00	
Attività finanziarie (+)	0,00	0,00	
Rimborso prestiti (+)	0,00	0,00	
Chiusura anticipazioni (+)	0,00	0,00	
Totale (al lordo FPV) (+)	0,00	0,00	-
FPV per spese correnti (FPV/U) (-)	0,00	-	
FPV per spese in C/cap (FPV/U) (-)	0,00	-	
Programmazione effettiva	0,00	0,00	-


#### Realizzazione



#### Grado di ultimazione della Missione 2024

Destinazione della spesa	Impegni	Pagamenti	% Pagato
Correnti (+)	0,00	0,00	
In conto capitale (+)	0,00	0,00	
Attività finanziarie (+)	0,00	0,00	
Rimborso prestiti (+)	0,00	0,00	
Chiusura anticipazioni (+)	0,00	0,00	
Totale (al lordo FPV) (+)	0,00	0,00	-
FPV per spese correnti (FPV/U) (-)	-	-	
FPV per spese in C/cap (FPV/U) (-)	-	-	
Programmazione effettiva	0,00	0,00	-

#### Ultimazione



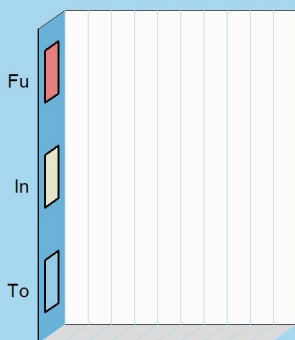
## Energia e fonti energetiche

### Missione 17 e relativi programmi

L'organizzazione di mezzi strumentali ed umani richiesti per l'esercizio di attività produttive o distributive, come la produzione o l'erogazione del gas metano, dell'elettricità e del teleriscaldamento, hanno bisogno di un bagaglio di conoscenze economiche ed aziendali molto specifiche. Si tratta di attività produttive che sono spesso gestite da società a capitale pubblico più che da servizi gestiti in economia. Queste competenze possono estendersi fino ad abbracciare le attività per incentivare l'uso razionale dell'energia e l'utilizzo delle fonti rinnovabili. I prospetti seguenti, con i corrispondenti grafici posti a lato, mostrano la situazione aggiornata dello stanziamento destinato alla missione e programmi, insieme al relativo stato di realizzazione e grado di ultimazione.



#### Composizione



#### Composizione contabile della Missione 2024

Previsioni di competenza		Funzionam.	Investim.	Totale
Correnti	(+)	0,00	-	
In conto capitale	(+)	-	0,00	
Attività finanziarie	(+)	-	0,00	
Rimborso prestiti	(+)	0,00	-	
Chiusura anticipazioni	(+)	0,00	-	
Totale (al lordo FPV) (+)		0,00	0,00	<b>0,00</b>
FPV per spese correnti (FPV/U) (-)		0,00	-	
FPV per spese in C/cap (FPV/U) (-)		-	0,00	
Programmazione effettiva		0,00	0,00	<b>0,00</b>

#### Realizzazione



#### Stato di realizzazione della Missione 2024

Destinazione della spesa		Stanziamenti	Impegni	% Impegnato
Correnti	(+)	0,00	0,00	
In conto capitale	(+)	0,00	0,00	
Attività finanziarie	(+)	0,00	0,00	
Rimborso prestiti	(+)	0,00	0,00	
Chiusura anticipazioni	(+)	0,00	0,00	
Totale (al lordo FPV) (+)		0,00	0,00	<b>0,00</b>
FPV per spese correnti (FPV/U) (-)		0,00	-	
FPV per spese in C/cap (FPV/U) (-)		0,00	-	
Programmazione effettiva		0,00	0,00	<b>0,00</b>

#### Grado di ultimazione della Missione 2024

Destinazione della spesa		Impegni	Pagamenti	% Pagato
Correnti	(+)	0,00	0,00	
In conto capitale	(+)	0,00	0,00	
Attività finanziarie	(+)	0,00	0,00	
Rimborso prestiti	(+)	0,00	0,00	
Chiusura anticipazioni	(+)	0,00	0,00	
Totale (al lordo FPV) (+)		0,00	0,00	<b>0,00</b>
FPV per spese correnti (FPV/U) (-)		-	-	
FPV per spese in C/cap (FPV/U) (-)		-	-	
Programmazione effettiva		0,00	0,00	<b>0,00</b>

#### Ultimazione

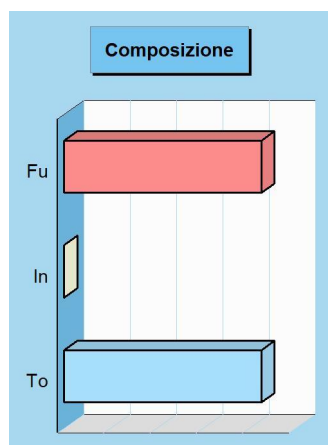




## Relazioni con autonomie locali


### Missione 18 e relativi programmi

Questa missione, insieme all'analoga dedicata ai rapporti sviluppati con l'estero, delimita un ambito operativo teso a promuovere lo sviluppo di relazioni intersettoriali con enti, strutture e organizzazioni che presentano gradi di affinità o di sussidiarietà, e questo sia per quanto riguarda le finalità istituzionali che per le modalità di intervento operativo sul territorio. Rientrano in questo contesto le erogazioni verso altre amministrazioni per finanziamenti non riconducibili a specifiche missioni, i trasferimenti perequativi e per interventi in attuazione del federalismo fiscale. I prospetti che seguono, con i corrispondenti grafici, mostrano la situazione aggiornata dello stanziamento destinato alla missione insieme al relativo stato di realizzazione e grado di ultimazione.




#### Composizione contabile della Missione 2024

Previsioni di competenza		Funzionam.	Investim.	Totale
Correnti	(+)	8.520,94	-	
In conto capitale	(+)	-	0,00	
Attività finanziarie	(+)	-	0,00	
Rimborso prestiti	(+)	0,00	-	
Chiusura anticipazioni	(+)	0,00	-	
Totale (al lordo FPV)	(+)	8.520,94	0,00	<b>8.520,94</b>
FPV per spese correnti (FPV/U)	(-)	0,00	-	
FPV per spese in C/cap (FPV/U)	(-)	-	0,00	
Programmazione effettiva		8.520,94	0,00	<b>8.520,94</b>



#### Stato di realizzazione della Missione 2024

Destinazione della spesa		Stanziamenti	Impegni	% Impegnato
Correnti	(+)	8.520,94	8.520,94	
In conto capitale	(+)	0,00	0,00	
Attività finanziarie	(+)	0,00	0,00	
Rimborso prestiti	(+)	0,00	0,00	
Chiusura anticipazioni	(+)	0,00	0,00	
Totale (al lordo FPV)	(+)	8.520,94	8.520,94	<b>100,00</b>
FPV per spese correnti (FPV/U)	(-)	0,00	-	
FPV per spese C/cap (FPV/U)	(-)	0,00	-	
Programmazione effettiva		8.520,94	8.520,94	<b>100,00</b>



#### Grado di ultimazione della Missione 2024

Destinazione della spesa		Impegni	Pagamenti	% Pagato
Correnti	(+)	8.520,94	8.520,94	
In conto capitale	(+)	0,00	0,00	
Attività finanziarie	(+)	0,00	0,00	
Rimborso prestiti	(+)	0,00	0,00	
Chiusura anticipazioni	(+)	0,00	0,00	
Totale (al lordo FPV)	(+)	8.520,94	8.520,94	<b>100,00</b>
FPV per spese correnti (FPV/U)	(-)	-	-	
FPV per spese C/cap (FPV/U)	(-)	-	-	
Programmazione effettiva		8.520,94	8.520,94	<b>100,00</b>

## Relazioni internazionali

### Missione 19 e relativi programmi

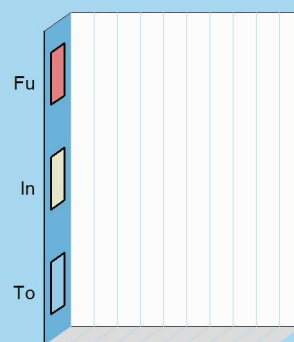
Il contesto in cui opera la missione è molto particolare ed è connesso a situazioni specifiche dove, per effetto di affinità culturali, storiche o sociali, oppure in seguito alla presenza di sinergie economiche o contiguità territoriali, l'ente locale si trova ad operare al di fuori del contesto nazionale. Sono caratteristiche presenti in un numero limitato di enti. In questo caso, gli interventi possono abbracciare l'amministrazione e il funzionamento delle attività per i rapporti e la partecipazione ad associazioni internazionali di regioni ed enti locali anche a carattere transfrontaliero. I prospetti che seguono, con i grafici posti a lato, mostrano la situazione aggiornata dello stanziamento destinato alla missione insieme al relativo stato di realizzazione e il grado di ultimazione.



#### Composizione contabile della Missione 2024

Previsioni di competenza	Funzionam.	Investim.	Totale
Correnti (+)	0,00	-	
In conto capitale (+)	-	0,00	
Attività finanziarie (+)	-	0,00	
Rimborso prestiti (+)	0,00	-	
Chiusura anticipazioni (+)	0,00	-	
Totale (al lordo FPV) (+)	0,00	<b>0,00</b>	<b>0,00</b>
FPV per spese correnti (FPV/U) (-)	0,00	-	
FPV per spese in C/cap (FPV/U) (-)	-	0,00	
Programmazione effettiva	0,00	0,00	<b>0,00</b>


#### Composizione



#### Stato di realizzazione della Missione 2024

Destinazione della spesa	Stanziamenti	Impegni	% Impegnato
Correnti (+)	0,00	0,00	
In conto capitale (+)	0,00	0,00	
Attività finanziarie (+)	0,00	0,00	
Rimborso prestiti (+)	0,00	0,00	
Chiusura anticipazioni (+)	0,00	0,00	
Totale (al lordo FPV) (+)	0,00	0,00	-
FPV per spese correnti (FPV/U) (-)	0,00	-	
FPV per spese in C/cap (FPV/U) (-)	0,00	-	
Programmazione effettiva	0,00	0,00	-

#### Realizzazione



#### Grado di ultimazione della Missione 2024

Destinazione della spesa	Impegni	Pagamenti	% Pagato
Correnti (+)	0,00	0,00	
In conto capitale (+)	0,00	0,00	
Attività finanziarie (+)	0,00	0,00	
Rimborso prestiti (+)	0,00	0,00	
Chiusura anticipazioni (+)	0,00	0,00	
Totale (al lordo FPV) (+)	0,00	0,00	-
FPV per spese correnti (FPV/U) (-)	-	-	
FPV per spese in C/cap (FPV/U) (-)	-	-	
Programmazione effettiva	0,00	0,00	-

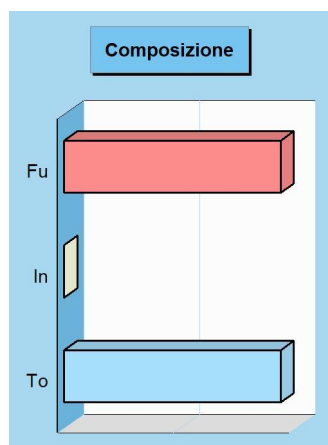
#### Ultimazione



## Fondi e accantonamenti

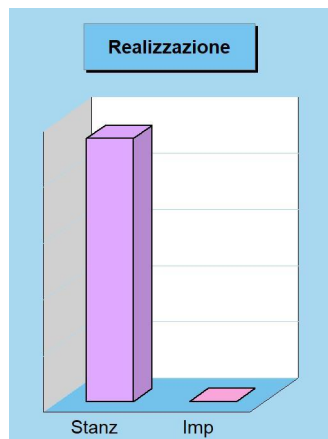
### Missione 20 e relativi programmi

Questa missione, dal contenuto prettamente contabile, è destinata ad evidenziare gli importi degli stanziamenti di spesa per accantonamenti al fondo di riserva per spese impreviste ed al fondo svalutazione crediti di dubbia esigibilità. Per quanto riguarda questa ultima posta, in presenza di crediti di dubbia esigibilità l'ente effettua un accantonamento al fondo svalutazione crediti vincolando a tal fine una quota dell'avanzo di amministrazione. Il valore complessivo del fondo dipende dalla dimensione degli stanziamenti relativi ai crediti che presumibilmente si formeranno nell'esercizio entrante. I prospetti seguenti, con i corrispondenti grafici, mostrano la situazione aggiornata dello stanziamento insieme al relativo stato di realizzazione ed il grado di ultimazione.



#### Composizione contabile della Missione 2024

Previsioni di competenza		Funzionam.	Investim.	Totale
Correnti	(+)	93.608,75	-	
In conto capitale	(+)	-	0,00	
Attività finanziarie	(+)	-	0,00	
Rimborso prestiti	(+)	0,00	-	
Chiusura anticipazioni	(+)	0,00	-	
Totale (al lordo FPV)	(+)	93.608,75	0,00	<b>93.608,75</b>
FPV per spese correnti (FPV/U)	(-)	0,00	-	
FPV per spese in C/cap (FPV/U)	(-)	-	0,00	
Programmazione effettiva		93.608,75	0,00	<b>93.608,75</b>




#### Stato di realizzazione della Missione 2024

Destinazione della spesa		Stanzamenti	Impegni	% Impegnato
Correnti	(+)	93.608,75	0,00	
In conto capitale	(+)	0,00	0,00	
Attività finanziarie	(+)	0,00	0,00	
Rimborso prestiti	(+)	0,00	0,00	
Chiusura anticipazioni	(+)	0,00	0,00	
Totale (al lordo FPV)	(+)	93.608,75	0,00	<b>0,00</b>
FPV per spese correnti (FPV/U)	(-)	0,00	-	
FPV per spese in C/cap (FPV/U)	(-)	0,00	-	
Programmazione effettiva		93.608,75	0,00	<b>0,00</b>

#### Grado di ultimazione della Missione 2024

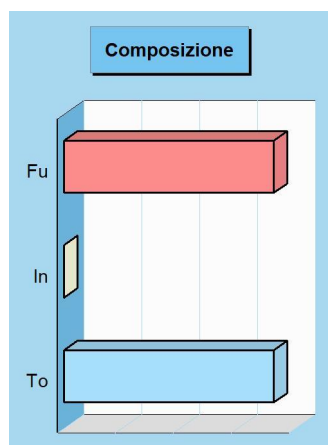
Destinazione della spesa		Impegni	Pagamenti	% Pagato
Correnti	(+)	0,00	0,00	
In conto capitale	(+)	0,00	0,00	
Attività finanziarie	(+)	0,00	0,00	
Rimborso prestiti	(+)	0,00	0,00	
Chiusura anticipazioni	(+)	0,00	0,00	
Totale (al lordo FPV)	(+)	0,00	0,00	<b>0,00</b>
FPV per spese correnti (FPV/U)	(-)	-	-	
FPV per spese in C/cap (FPV/U)	(-)	-	-	
Programmazione effettiva		0,00	0,00	<b>0,00</b>



## Debito pubblico

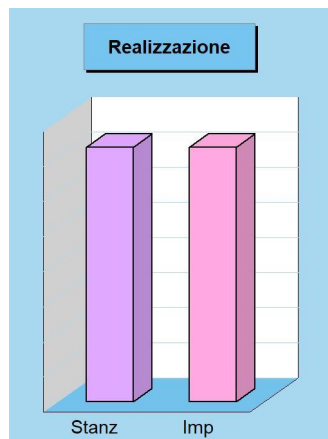
### Missione 50 e relativi programmi

La missione, di stretta natura finanziaria, è destinata a contenere gli stanziamenti di spesa destinati al futuro pagamento delle quote interessi e capitale sui mutui e sui prestiti assunti dall'ente con relative spese accessorie, oltre alle anticipazioni straordinarie. In luogo di questa impostazione cumulativa, la norma contabile prevede la possibile allocazione degli oneri del debito pubblico in modo frazionato dentro la missione di appartenenza. Rientrano in questo ambito le spese per il pagamento degli interessi e capitale a breve, medio o lungo termine, comunque acquisito. I prospetti ed i grafici mostrano la situazione aggiornata dello stanziamento destinato alla missione insieme al relativo stato di realizzazione ed il grado di ultimazione.




#### Composizione contabile della Missione 2024

Previsioni di competenza	Funzionam.	Investim.	Totale
Correnti (+)	0,00	-	
In conto capitale (+)	-	0,00	
Attività finanziarie (+)	-	0,00	
Rimborso prestiti (+)	36.231,01	-	
Chiusura anticipazioni (+)	0,00	-	
Totale (al lordo FPV) (+)	36.231,01	0,00	<b>36.231,01</b>
FPV per spese correnti (FPV/U) (-)	0,00	-	
FPV per spese in C/cap (FPV/U) (-)	-	0,00	
Programmazione effettiva	36.231,01	0,00	<b>36.231,01</b>



#### Stato di realizzazione della Missione 2024

Destinazione della spesa	Stanzamenti	Impegni	% Impegnato
Correnti (+)	0,00	0,00	
In conto capitale (+)	0,00	0,00	
Attività finanziarie (+)	0,00	0,00	
Rimborso prestiti (+)	36.231,01	36.231,01	
Chiusura anticipazioni (+)	0,00	0,00	
Totale (al lordo FPV) (+)	36.231,01	36.231,01	<b>100,00</b>
FPV per spese correnti (FPV/U) (-)	0,00	-	
FPV per spese C/cap (FPV/U) (-)	0,00	-	
Programmazione effettiva	36.231,01	36.231,01	<b>100,00</b>



#### Grado di ultimazione della Missione 2024

Destinazione della spesa	Impegni	Pagamenti	% Pagato
Correnti (+)	0,00	0,00	
In conto capitale (+)	0,00	0,00	
Attività finanziarie (+)	0,00	0,00	
Rimborso prestiti (+)	36.231,01	36.231,01	
Chiusura anticipazioni (+)	0,00	0,00	
Totale (al lordo FPV) (+)	36.231,01	36.231,01	<b>100,00</b>
FPV per spese correnti (FPV/U) (-)	-	-	
FPV per spese C/cap (FPV/U) (-)	-	-	
Programmazione effettiva	36.231,01	36.231,01	<b>100,00</b>



## Anticipazioni finanziarie

### Missione 60 e relativi programmi

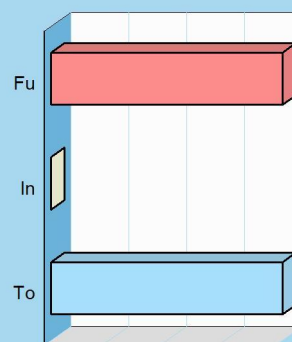
Questa missione comprende le spese sostenute dall'ente per la restituzione delle risorse finanziarie anticipate dall'istituto di credito che svolge il servizio di tesoreria. Queste anticipazioni di fondi vengono concesse dal tesoriere per fronteggiare momentanee esigenze di cassa e di liquidità in seguito alla mancata corrispondenza tra previsioni di incasso e relativo fabbisogno di cassa per effettuare i pagamenti. In questo comparto sono collocate le previsioni di spesa per il pagamento degli interessi passivi addebitati all'ente in seguito all'avvenuto utilizzo dell'anticipazione di tesoreria. I prospetti ed i grafici che seguono, mostrano la situazione aggiornata dello stanziamento destinato alla missione insieme al relativo stato di realizzazione e il grado di ultimazione.



### Composizione contabile della Missione 2024

Previsioni di competenza	Funzionam.	Investim.	Totale
Correnti (+)	0,00	-	
In conto capitale (+)	-	0,00	
Attività finanziarie (+)	-	0,00	
Rimborso prestiti (+)	0,00	-	
Chiusura anticipazioni (+)	800.000,00	-	
Totale (al lordo FPV) (+)	800.000,00	<b>0,00</b>	<b>800.000,00</b>
FPV per spese correnti (FPV/U) (-)	0,00	-	
FPV per spese in C/cap (FPV/U) (-)	-	0,00	
Programmazione effettiva	800.000,00	0,00	<b>800.000,00</b>

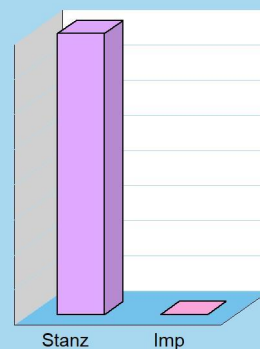
#### Composizione



### Stato di realizzazione della Missione 2024

Destinazione della spesa	Stanziamenti	Impegni	% Impegnato
Correnti (+)	0,00	0,00	
In conto capitale (+)	0,00	0,00	
Attività finanziarie (+)	0,00	0,00	
Rimborso prestiti (+)	0,00	0,00	
Chiusura anticipazioni (+)	800.000,00	0,00	
Totale (al lordo FPV) (+)	800.000,00	0,00	-
FPV per spese correnti (FPV/U) (-)	0,00	-	
FPV per spese in C/cap (FPV/U) (-)	0,00	-	
Programmazione effettiva	800.000,00	0,00	-


#### Realizzazione



### Grado di ultimazione della Missione 2024

Destinazione della spesa	Impegni	Pagamenti	% Pagato
Correnti (+)	0,00	0,00	
In conto capitale (+)	0,00	0,00	
Attività finanziarie (+)	0,00	0,00	
Rimborso prestiti (+)	0,00	0,00	
Chiusura anticipazioni (+)	0,00	0,00	
Totale (al lordo FPV) (+)	0,00	0,00	-
FPV per spese correnti (FPV/U) (-)	-	-	
FPV per spese in C/cap (FPV/U) (-)	-	-	
Programmazione effettiva	0,00	0,00	-

#### Ultimazione



COMUNE DI COMANO TERME					
STATO PATRIMONIALE ATTIVO					
		2024	2023	referimento	referimento
				art.2424 CC	DM 26/4/95
I 1	A) CREDITI vs.LO STATO ED ALTRE AMMINISTRAZIONI PUBBLICHE PER LA PARTECIPAZIONE AL FONDO DI DOTAZIONE	0,00	0,00	A	A
	<b>TOTALE CREDITI vs PARTECIPANTI (A)</b>	<b>0,00</b>	<b>0,00</b>		
	<b>B) IMMOBILIZZAZIONI</b>				
I	<i>Immobilizzazioni immateriali</i>			<i>BI</i>	<i>BI</i>
I 1	Costi di impianto e di ampliamento	0,00	0,00	BI1	BI1
I 2	Costi di ricerca sviluppo e pubblicità	0,00	0,00	BI2	BI2
I 3	Diritti di brevetto ed utilizzazione opere dell'ingegno	105.164,87	36.596,80	BI3	BI3
I 4	Concessioni, licenze, marchi e diritti simile	0,00	0,00	BI4	BI4
I 5	Avviamento	0,00	0,00	BI5	BI5
I 6	Immobilizzazioni in corso ed acconti	0,00	0,00	BI6	BI6
I 9	Altre	0,00	0,00	BI7	BI7
	<b>Totale immobilizzazioni immateriali</b>	<b>105.164,87</b>	<b>36.596,80</b>		
II	<i>Immobilizzazioni materiali (3)</i>				
II 1	<b>Beni demaniali</b>	<b>25.475.530,25</b>	<b>23.280.032,74</b>		
II 1.1	Terreni	2.127.442,81	2.127.442,81		
II 1.2	Fabbricati	495.189,25	517.198,35		
II 1.3	Infrastrutture	22.852.898,19	20.635.391,58		
II 1.9	Altri beni demaniali	0,00	0,00		
III 2	<b>Altre immobilizzazioni materiali (3)</b>	<b>14.732.166,86</b>	<b>14.758.461,19</b>		
III 2.1	Terreni	2.455.595,12	2.455.595,12	BI11	BI11
III 2.1 a	di cui in leasing finanziario	0,00	0,00		
III 2.2	Fabbricati	11.700.303,14	11.766.405,01		
III 2.2 a	di cui in leasing finanziario	0,00	0,00		
III 2.3	Impianti e macchinari	264.690,26	273.209,59	BI12	BI12
III 2.3 a	di cui in leasing finanziario	0,00	0,00		
III 2.4	Attrezzature industriali e commerciali	63.000,13	67.372,71	BI13	BI13
III 2.5	Mezzi di trasporto	71.696,89	76.227,38		
III 2.6	Macchine per ufficio e hardware	10.551,24	8.845,17		
III 2.7	Mobili e arredi	160.969,19	109.012,69		
III 2.8	Infrastrutture	0,00	0,00		
III 2.99	Altri beni materiali	5.360,89	1.793,52		
III 3	Immobilizzazioni in corso ed acconti	3.255.645,08	5.534.371,94	BI15	BI15
	<b>Totale immobilizzazioni materiali</b>	<b>43.463.342,19</b>	<b>43.572.865,87</b>		
IV	<i>Immobilizzazioni Finanziarie (1)</i>				
IV 1	<b>Partecipazioni in</b>	<b>93.626,91</b>	<b>93.626,91</b>	<b>BI11</b>	<b>BI11</b>
IV 1 a	imprese controllate	0,00	0,00	BI11a	BI11a
IV 1 b	imprese partecipate	87.404,91	87.404,91	BI11b	BI11b
IV 1 c	altri soggetti	6.222,00	6.222,00		
IV 2	<b>Crediti verso</b>	<b>0,00</b>	<b>0,00</b>	<b>BI12</b>	<b>BI12</b>
IV 2 a	altre amministrazioni pubbliche	0,00	0,00		
IV 2 b	imprese controllate	0,00	0,00	BI12a	BI12a
IV 2 c	imprese partecipate	0,00	0,00	BI12b	BI12b
IV 2 d	altri soggetti	0,00	0,00	BI12c BI12d	BI12d



## STATO PATRIMONIALE ATTIVO

		2024	2023	riferimento art.2424 CC	riferimento DM 26/4/95
IV 3	Altri titoli	0,00	0,00	BIII3	
	<b>Totale immobilizzazioni finanziarie</b>	<b>93.626,91</b>	<b>93.626,91</b>		
	<b>TOTALE IMMOBILIZZAZIONI (B)</b>	<b>43.662.133,97</b>	<b>43.703.089,58</b>		
	<b>C) ATTIVO CIRCOLANTE</b>				
I 1	Rimanenze	0,00	0,00	CI	CI
	<b>Totale rimanenze</b>	<b>0,00</b>	<b>0,00</b>		
II	<i>Crediti (2)</i>				
II 1	<b>Crediti di natura tributaria</b>	<b>59.569,11</b>	<b>90.442,69</b>		
II 1 a	Crediti da tributi destinati al finanziamento della sanità	0,00	0,00		
II 1 b	Altri crediti da tributi	59.569,11	90.442,69		
II 1 c	Crediti da Fondi perequativi	0,00	0,00		
II 2	<b>Crediti per trasferimenti e contributi</b>	<b>3.982.656,24</b>	<b>4.442.282,94</b>		
II 2 a	verso amministrazioni pubbliche	3.982.656,24	4.442.282,94		
II 2 b	imprese controllate	0,00	0,00	CII2	CII2
II 2 c	imprese partecipate	0,00	0,00	CII3	CII3
II 2 d	verso altri soggetti	0,00	0,00		
II 3	Verso clienti ed utenti	141.536,88	184.328,57	CII1	CII1
II 4	<b>Altri Crediti</b>	<b>688.556,09</b>	<b>927.923,11</b>	<b>CII5</b>	<b>CII5</b>
II 4 a	verso l'erario	0,00	0,00		
II 4 b	per attività svolta per c/terzi	352.306,07	434.402,25		
II 4 c	altri	336.250,02	493.520,86		
	<b>Totale crediti</b>	<b>4.872.318,32</b>	<b>5.644.977,31</b>		
III	<i>Attività finanziarie che non costituiscono immobilizzi</i>				
III 1	Partecipazioni	0,00	0,00	CIII1,2,3,4,5	CIII1,2,3
III 2	Altri titoli	0,00	0,00	CIII6	CIII5
	<b>Totale attività finanziarie che non costituiscono immobilizzi</b>	<b>0,00</b>	<b>0,00</b>		
IV	<i>Disponibilità liquide</i>				
IV 1	<b>Conto di tesoreria</b>	<b>3.262.589,75</b>	<b>2.100.950,10</b>		
IV 1 a	Istituto tesoriere	3.262.589,75	2.100.950,10		CIV1a
IV 1 b	presso Banca d'Italia	0,00	0,00		
IV 2	Altri depositi bancari e postali	0,00	0,00	CIV1	CIV1b e CIV1c
IV 3	Denaro e valori in cassa	0,00	0,00	CIV2 e CIV3	CIV2 e CIV3
IV 4	Altri conti presso la tesoreria statale intestati all'ente	0,00	0,00		
	<b>Totale disponibilità liquide</b>	<b>3.262.589,75</b>	<b>2.100.950,10</b>		
	<b>TOTALE ATTIVO CIRCOLANTE (C)</b>	<b>8.134.908,07</b>	<b>7.745.927,41</b>		
	<b>D) RATEI E RISCONTI</b>				
I 1	Ratei attivi	0,00	0,00	D	D
I 2	Risconti attivi	0,00	0,00	D	D
	<b>TOTALE RATEI E RISCONTI (D)</b>	<b>0,00</b>	<b>0,00</b>		
	<b>TOTALE DELL'ATTIVO (A+B+C+D)</b>	<b>51.797.042,04</b>	<b>51.449.016,99</b>		

## STATO PATRIMONIALE PASSIVO

		2024	2023	riferimento art.2424 CC	riferimento DM 26/4/95
<b>A) PATRIMONIO NETTO</b>					
I	Fondo di dotazione	7.143.080,84	7.143.080,84	AI	AI
<b>II</b>	<b>Riserve</b>	<b>35.048.377,98</b>	<b>33.462.774,49</b>		
II b	da capitale	0,00	0,00	AII, AIII	AII, AIII
II c	da permessi di costruire	310.529,32	280.219,71		
II d	riserve indisponibili per beni demaniali e patrimoniali indisponibili e per i beni culturali	34.731.626,66	32.734.191,61		
II e	altre riserve indisponibili	6.222,00	6.222,00		
II f	altre riserve disponibili	0,00	442.141,17		
III	Risultato economico dell'esercizio	0,00	0,00	AIX	AIX
IV	Risultati economici di esercizi precedenti	318.833,87	410.678,72	AVII	
V	Riserve negative per beni indisponibili	-1.555.293,88	0,00		
<b>TOTALE PATRIMONIO NETTO (A)</b>		<b>40.954.998,81</b>	<b>41.016.534,05</b>		
<b>B) FONDI PER RISCHI ED ONERI</b>					
I 1	Per trattamento di quiescenza	0,00	0,00	B1	B1
I 2	Per imposte	0,00	0,00	B2	B2
I 3	Altri	0,00	10.000,00	B3	B3
<b>TOTALE FONDI RISCHI ED ONERI (B)</b>		<b>0,00</b>	<b>10.000,00</b>		
I 1	C)TRATTAMENTO DI FINE RAPPORTO	208.599,60	200.765,00	C	C
<b>TOTALE T.F.R. (C)</b>		<b>208.599,60</b>	<b>200.765,00</b>		
<b>D) DEBITI (1)</b>					
<b>I 1</b>	<b>Debiti da finanziamento</b>	<b>108.693,04</b>	<b>144.924,05</b>		
I 1 a	prestiti obbligazionari	0,00	0,00	D1e D2	D1
I 1 b	v/ altre amministrazioni pubbliche	108.693,04	144.924,05		
I 1 c	verso banche e tesoriere	0,00	0,00	D4	D3 e D4
I 1 c	verso altri finanziatori	0,00	0,00	D5	
I 2	Debiti verso fornitori	1.819.402,39	3.405.001,34	D7	D6
I 3	Acconti	0,00	0,00	D6	D5
<b>I 4</b>	<b>Debiti per trasferimenti e contributi</b>	<b>106.178,18</b>	<b>127.230,74</b>		
I 4 a	enti finanziati dal servizio sanitario nazionale	0,00	0,00		
I 4 b	altre amministrazioni pubbliche	86.853,47	78.870,45		
I 4 c	imprese controllate	0,00	0,00	D9	D8
I 4 d	imprese partecipate	0,00	0,00	D10	D9
I 4 e	altri soggetti	19.324,71	48.360,29		
<b>I 5</b>	<b>Altri debiti</b>	<b>556.905,70</b>	<b>665.982,87</b>	<b>D12,D13,D14</b>	<b>D11,D12,D13</b>
I 5 a	tributari	1.203,89	1.411,51		
I 5 b	verso istituti di previdenza e sicurezza sociale	0,00	1.023,16		
I 5 c	per attività svolta per c/terzi (2)	0,00	0,00		
I 5 d	altri	555.701,81	663.548,20		
<b>TOTALE DEBITI ( D)</b>		<b>2.591.179,31</b>	<b>4.343.139,00</b>		
<b>E) RATEI E RISCONTI E CONTRIBUTI AGLI INVESTIMENTI</b>					
I 1	Ratei passivi	0,00	0,00	E	E
<b>II</b>	<b>Risconti passivi</b>	<b>8.042.264,32</b>	<b>5.878.578,94</b>	<b>E</b>	<b>E</b>
<b>II 1</b>	<b>Contributi agli investimenti</b>	<b>8.042.264,32</b>	<b>5.878.578,94</b>		

STATO PATRIMONIALE PASSIVO

		2024	2023	riferimento	riferimento
				art.2424 CC	DM 26/4/95
II 1 a	da altre amministrazioni pubbliche	8.042.264,32	5.878.578,94		
II 1 b	da altri soggetti	0,00	0,00		
II 2	Concessioni pluriennali	0,00	0,00		
II 3	Altri risconti passivi	0,00	0,00		
TOTALE RATEI E RISCONTI (E)		8.042.264,32	5.878.578,94		
TOTALE DEL PASSIVO (A+B+C+D+E)		51.797.042,04	51.449.016,99		
CONTI D'ORDINE					
I 1	1) Impegni su esercizi futuri	0,00	0,00		
I 2	2) beni di terzi in uso	0,00	0,00		
I 3	3) beni dati in uso a terzi	0,00	0,00		
I 4	4) garanzie prestate a amministrazioni pubbliche	0,00	0,00		
I 5	5) garanzie prestate a imprese controllate	0,00	0,00		
I 6	6) garanzie prestate a imprese partecipate	0,00	0,00		
I 7	7) garanzie prestate a altre imprese	0,00	0,00		
TOTALE CONTI D'ORDINE		0,00	0,00		

## L'ANALISI ECONOMICO-PATRIMONIALE DELL'ESERCIZIO 2024

Con l'entrata in vigore della normativa dell'armonizzazione dei sistemi contabili della pubblica amministrazione, introdotta col D.lgs. 118 del 23 giugno 2011, a decorrere dal rendiconto dell'esercizio 2017 gli Enti locali sono stati chiamati alla redazione della nuova contabilità economico-patrimoniale ed alla predisposizione degli elaborati del rendiconto della gestione sulla base dei nuovi principi e schemi, questi ultimi sostanzialmente rappresentati dall'allegato n. 10 allo stesso decreto.

L'armonizzazione ha innovato profondamente i sistemi contabili non solo riguardo agli schemi da utilizzare, ma soprattutto in materia di programmazione, di gestione e di rendicontazione. La modifica sostanziale riguarda principalmente l'introduzione dei principi contabili economico-patrimoniali affiancati ai principi di contabilità finanziaria.

La rendicontazione avverrà quindi non solo per la parte finanziaria ma anche per la parte economico-patrimoniale adottando i principi della competenza. Il nuovo sistema di scritture contabili prevede di tradurre le operazioni finanziarie in movimenti in partita doppia attraverso una matrice di correlazione, dove ad ogni movimento corrisponde la registrazione in contabilità economico-patrimoniale.

Il rendiconto dell'esercizio, chiuso al 31 dicembre 2024, costituito dal Conto del Bilancio e dallo Stato Patrimoniale del COMUNE DI COMANO TERME è stato redatto secondo i criteri previsti dal decreto 23 giugno 2011 n. 118, e successive integrazioni e modificazioni, ed in particolare secondo gli allegati 4/2 – Principio Contabile Applicato della Contabilità Finanziaria e l'allegato 4/3 – Principio Contabile Applicato della Contabilità Economico Patrimoniale.

Inoltre, l'articolo 15-quater, comma 1, del decreto legge 30 aprile 2019, n. 34, convertito, con modificazioni, dalla legge 28 giugno 2019, n. 58, prevede che gli enti con popolazione inferiore ai 5.000 abitanti che rinviando la contabilità economico-patrimoniale, con riferimento all'esercizio 2019 e seguenti, alleghino al rendiconto 2019 e seguenti una situazione patrimoniale al 31 dicembre semplificata. Essa sarà costituita dall'attivo e passivo dello stato patrimoniale redatti secondo gli schemi previsti dall'allegato n. 10 al D.lgs. 118 del 23 giugno 2011 e consentirà che le seguenti voci possono essere valorizzate con importo pari a 0:

- ✓ Crediti vs. lo Stato ed altre Amministrazioni pubbliche per la partecipazione al fondo di dotazione;
- ✓ Rimanenze;
- ✓ Crediti da tributi destinati al finanziamento della sanità;
- ✓ Ratei attivi;
- ✓ Risconti attivi
- ✓ Riserve da capitale
- ✓ Risultato economico dell'esercizio;
- ✓ Acconti;
- ✓ Ratei passivi;
- ✓ Contributi agli investimenti;
- ✓ Concessioni pluriennali;
- ✓ Risconti passivi;
- ✓ Conti d'ordine.

Lo scopo della contabilità finanziaria è quello di presiedere e controllare l'allocazione delle risorse finanziarie, quindi di assicurare che siano impegnate spese solo nel limite delle disponibilità acquisite: la realizzazione di un avanzo, quindi, indica che parte delle risorse non sono state spese, con la conseguenza che tale eccedenza può essere messa a disposizione nell'esercizio successivo.

Il fine della contabilità economica, invece, è quello di rilevare le variazioni che subisce il Patrimonio netto dell'ente a seguito della gestione, i costi maturati per l'utilizzo dei fattori produttivi, finalizzati a produrre i servizi che vengono offerti alla collettività e a mantenere la propria struttura organizzativa. Dal raffronto con i ricavi di competenza dell'esercizio, realizzati attraverso la cessione dei servizi prodotti (per lo più gratuita o a prezzi definiti in funzione delle condizioni reddituali dei fruitori), la riscossione coattiva delle imposte e il trasferimento di risorse da altri enti, emerge il risultato economico che esprime il livello di equilibrio economico della gestione, cioè la sua condizione di "automantenimento" nel tempo.

## I CRITERI DI VALUTAZIONE APPLICATI

Lo Stato Patrimoniale è stato predisposto applicando in maniera puntuale il disposto del Principio Contabile Applicato della Contabilità Economico-Patrimoniale e, laddove il disposto normativo non fosse esaustivo, sono stati applicati i Principi Contabili enucleati dall'Organismo Italiano per la Contabilità (OIC).

## I VALORI DELLA CONTABILITÀ FINANZIARIA

La situazione patrimoniale al 31 dicembre 2024 viene valutata sulla base dei dati finanziari del Rendiconto 2024, sintetizzati nel seguente prospetto.

TIPOLOGIA	TOTALE COFI	TOTALE REGISTRAZIONI DARE	TOTALE REGISTRAZIONI AVERE	DI CUI RATEIZZATI	NETTO DA REGISTRARE
01 - Accertamento	8.652.884,28	8.652.884,28	8.652.884,28	0,00	8.652.884,28
02 - Liquidazione	0,00	0,00	0,00	0,00	0,00
03 - Impegno	6.702.252,64	6.702.252,64	6.702.252,64	0,00	6.702.252,64
04 - Reversali	9.427.842,76	9.427.842,76	9.427.842,76	0,00	9.427.842,76
05 - Mandati	8.266.203,11	8.266.203,11	8.266.203,11	0,00	8.266.203,11
06 - Variazione Residuo Attivo	10.671,30	10.671,34	10.671,34	0,00	10.671,30
07 - Variazione Residuo Passi...	151.778,21	151.778,21	151.778,21	0,00	151.778,21

Le variazioni di residuo attivo hanno carattere sia positivo (incremento dei residui) che negativo (decremento dei residui), il prospetto indica il loro totale in valore assoluto.



## LO STATO PATRIMONIALE

### L'ATTIVO IMMOBILIZZATO – IMMOBILIZZAZIONI IMMATERIALI

Le movimentazioni iscritte tra le immobilizzazioni dello Stato Patrimoniale derivano dai movimenti contabili desumibili dalle registrazioni in Contabilità Generale (tenuta secondo il metodo della partita doppia). I beni iscritti nell'attivo immobilizzato sono stati iscritti utilizzando i criteri di valutazione previsti dal principio contabile applicato 4/3 e dall'OIC n. 24.

Il dettaglio, al netto dei fondi ammortamento, è rappresentato nella seguente tabella:

Rif. Prospetto	Rif. Piano dei Conti Integrato	Valore al 31-12-2023	Valore al 31-12-2024
BI3-Diritti di brevetto ed utilizzo opere dell'ingegno	1.2.1.03.03.01.001-Opere dell'ingegno e Diritti d'autore	167.100,54	265.541,54
	1.2.1.03.07.01.001-Acquisto software	580.414,36	586.560,11
	2.2.3.02.02.01.001-Fondo ammortamento software	-570.791,14	-576.234,49
	2.2.3.02.04.01.001-Fondo ammortamento opere dell'ingegno e diritti d'autore	-140.126,96	-170.702,29

### L'ATTIVO IMMOBILIZZATO – LE IMMOBILIZZAZIONI MATERIALI

Le movimentazioni iscritte tra le immobilizzazioni dello Stato Patrimoniale derivano dai movimenti contabili desumibili dalle registrazioni in Contabilità Generale (tenuta secondo il metodo della partita doppia). I beni iscritti nell'attivo immobilizzato sono stati iscritti utilizzando i criteri di valutazione previsti dal principio contabile applicato 4/3 e dall'OIC n. 16.

Il dettaglio è rappresentato nella seguente tabella:

Rif. Prospetto	Rif. Piano dei Conti Integrato	Valore al 31-12-2023	Valore al 31-12-2024
BII1.1-Terreni	1.2.2.01.03.01.001-Terreni demaniali	2.127.442,81	2.127.442,81
BII1.2-Fabbricati	1.2.2.01.02.01.001-Altri beni immobili demaniali	733.637,07	733.637,07
	2.2.3.01.09.01.014-Fondi ammortamento di Cimiteri	-216.438,72	-238.447,82
BII1.3-Infrastrutture	1.2.2.01.01.01.001-Infrastrutture demaniali	12.168.641,59	14.759.215,94
	1.2.2.02.09.10.001-Infrastrutture idrauliche	14.335.781,71	14.851.021,10
	1.2.2.02.09.13.001-Altre vie di comunicazione	0,00	0,00
	2.2.3.01.09.01.009-Fondi ammortamento di Infrastrutture idrauliche	-3.391.487,88	-3.837.018,51
	2.2.3.01.09.01.011-Fondi ammortamento di Infrastrutture stradali	-2.477.543,84	-2.920.320,34

BIII2.1-Terreni	1.2.2.02.13.01.001-Terreni agricoli	1.744.434,13	1.744.434,13
	1.2.2.02.13.02.001-Terreni edificabili	711.160,99	711.160,99
BIII2.2-Fabbricati	1.2.2.02.09.01.001-Fabbricati ad uso abitativo	1.978.851,37	2.000.759,60
	1.2.2.02.09.02.001-Fabbricati ad uso commerciale	437.580,62	437.580,62
	1.2.2.02.09.03.001-Fabbricati ad uso scolastico	7.255.376,07	7.278.574,34
	1.2.2.02.09.04.001-Fabbricati industriali e costruzioni leggere	1.319.260,75	1.521.587,51
	1.2.2.02.09.05.001-Fabbricati rurali	515.553,26	519.622,85
	1.2.2.02.09.16.001-Impianti sportivi	1.577.551,65	1.610.811,27
	1.2.2.02.09.18.001-Musei, teatri e biblioteche	1.750.367,13	1.751.721,33
	1.2.2.02.09.19.001-Fabbricati ad uso strumentale	1.840.849,80	1.855.828,96
	1.2.2.02.09.99.999-Beni immobili n.a.c.	1.375.900,06	1.375.900,06
	2.2.3.01.09.01.001-Fondo ammortamento di Fabbricati ad uso abitativo	-695.085,02	-735.100,21
	2.2.3.01.09.01.002-Fondi ammortamento di Fabbricati ad uso commerciale	-119.703,39	-128.455,00
	2.2.3.01.09.01.003-Fondi ammortamento di Fabbricati ad uso scolastico	-2.912.339,23	-3.057.910,74
	2.2.3.01.09.01.004-Fondi ammortamento di Fabbricati industriali e costruzioni leggere	-414.261,24	-444.692,99
	2.2.3.01.09.01.005-Fondi ammortamento di Fabbricati rurali	-214.353,18	-224.745,62
	2.2.3.01.09.01.015-Fondi ammortamento di Impianti sportivi	-503.224,20	-535.440,43
	2.2.3.01.09.01.017-Fondi ammortamento di Musei, teatri e biblioteche	-275.999,35	-311.033,77
	2.2.3.01.09.01.018-Fondi ammortamento fabbricati ad uso strumentale	-639.063,91	-676.180,48
	2.2.3.01.09.01.999-Fondi ammortamento di Beni immobili n.a.c.	-510.856,18	-538.524,16
BIII2.3-Impianti e macchinari	1.2.2.02.04.01.001-Macchinari	0,00	0,00
	1.2.2.02.04.99.001-Impianti	423.239,54	430.652,26
	2.2.3.01.04.01.002-Fondo ammortamento impianti	-150.029,95	-165.962,00
BIII2.4-Attrezzature industriali e commerciali	1.2.2.02.05.99.999-Attrezzature n.a.c.	215.788,62	215.788,62
	1.2.2.03.02.01.001-Demanio idrico	0,00	0,00
	2.2.3.01.05.01.999-Fondo ammortamento attrezzature n.a.c.	-148.415,91	-152.788,49
BIII2.5-Mezzi di trasporto	1.2.2.02.01.99.999-Mezzi di trasporto ad uso civile, di sicurezza e ordine pubblico n.a.c.	633.968,24	671.955,65

	2.2.3.01.01.01.999-Fondo ammortamento altri mezzi di trasporto ad uso civile, di sicurezza e ordine pubblico n.a.c.	-557.740,86	-600.258,76
BIII2.6-Macchine per ufficio e hardware	1.2.2.02.06.01.001-Macchine per ufficio	28.182,22	28.182,22
	1.2.2.02.07.01.001-Server	62.357,96	62.357,96
	1.2.2.02.07.02.001-Postazioni di lavoro	101.960,51	105.991,98
	1.2.2.02.07.03.001-Periferiche	39.167,20	39.883,34
	1.2.2.02.07.05.001-Tablet e dispositivi di telefonia fissa e mobile	12.426,97	12.426,97
	1.2.2.02.07.99.999-Hardware n.a.c.	105.324,42	108.758,42
	2.2.3.01.06.01.001-Fondo ammortamento macchine per ufficio	-27.880,06	-28.054,92
	2.2.3.01.07.01.001-Fondo ammortamento server	-62.357,96	-62.357,96
	2.2.3.01.07.01.002-Fondo ammortamento postazioni di lavoro	-101.960,51	-102.968,38
	2.2.3.01.07.01.003-Fondo ammortamento periferiche	-39.167,20	-39.346,24
	2.2.3.01.07.01.005-Fondo ammortamento tablet e dispositivi di telefonia fissa e mobile	-12.426,97	-12.426,97
	2.2.3.01.07.01.999-Fondo ammortamento hardware n.a.c.	-96.781,41	-101.895,18
BIII2.7-Mobili e arredi	1.2.2.02.03.01.001-Mobili e arredi per ufficio	134.106,59	134.106,59
	1.2.2.02.03.99.001-Mobili e arredi n.a.c.	685.103,65	757.250,21
	2.2.3.01.03.01.001-Fondo ammortamento mobili e arredi per ufficio	-133.963,94	-134.106,59
	2.2.3.01.03.01.999-Fondo ammortamento mobili e arredi n.a.c.	-576.233,61	-596.281,02
BIII2.99-Altri beni materiali	1.2.2.02.12.99.999-Altri beni materiali diversi	43.453,03	49.274,28
	2.2.3.01.99.01.999-Fondo ammortamento di altri beni materiali diversi	-41.659,51	-43.913,39
BIII3-Immobilizzazioni in corso ed acconti	1.2.2.04.02.01.001-Immobilizzazioni materiali in costruzione	5.534.371,94	3.255.645,08

## L'ATTIVO IMMOBILIZZATO – LE IMMOBILIZZAZIONI FINANZIARIE

Le immobilizzazioni finanziarie sono costituite dalle quote di partecipazioni in società, enti, fondazioni oltre ai crediti di finanziamento in essere.

Il dettaglio è rappresentato nella seguente tabella:

Rif. Prospetto	Rif. Piano dei Conti Integrato	Valore al 31-12-2023	Valore al 31-12-2024
----------------	--------------------------------	-------------------------	-------------------------

BIV1b-imprese partecipate	1.2.3.01.08.01.001-Partecipazioni in imprese partecipate non incluse in Amministrazioni pubbliche	87.404,91	87.404,91
BIV1c-altri soggetti	1.2.3.01.11.01.001-Partecipazioni in altre Istituzioni sociali private	6.222,00	6.222,00

Le partecipazioni finanziarie sono state valutate utilizzando il metodo del Patrimonio Netto, il cui dettaglio è rappresentato dalla seguente tabella:

Rif. Piano Finanziario	Denominazione	Quota % di partecipazione detenuta direttamente nella società	Valore al 31/12/2023	Valore al 31/12/2024
1.2.3.01.08.01.001 Partecipazioni in imprese partecipate non incluse nelle Amministrazioni locali	PRIMIERO ENERGIA SPA	0,100%	45.666,48	45.666,48
	CONSORZIO DEI COMUNI TARENTINI SOC. COOP.	0,540%	17.104,09	17.104,09
	TRENTINO DIGITALE SPA	0,013%	10.199,13	10.199,13
	GESTIONE ENTRATE LOCALI SRL	0,025%	50,65	50,65
	CONSORZIO ELETTRICO INDUSTRIALE DI STENICO S.C.	0,025%	8.177,31	8.177,31
	TRENTINO RISCOSSIONI SPA	0,027%	1.207,25	1.207,25
	SOCIETA' GARDA DOLOMITI AZIENDA PER IL TURISMO S.P.A.	0,886%	5.000,00	5.000,00
1.2.3.01.11.01.001 Partecipazioni in altre istituzioni sociali private	GIUDICARIE ENERGIA ACQUA SERVIZI S.P.A. IN SIGLA "GEAS S.P.A."	0,470%	6.222,00	6.222,00

## I CREDITI

Rif. Prospetto	Rif. Piano dei Conti Integrato	Valore al 31-12-2023	Valore al 31-12-2024
CII1b-Altri crediti da tributi	1.3.2.01.01.01.006-Crediti da riscossione Imposta municipale propria	108.552,67	72.913,77
	1.3.2.01.01.01.041-Crediti da riscossione Imposta di soggiorno	0,00	0,00
	1.3.2.01.01.01.051-Crediti da riscossione Tassa smaltimento rifiuti solidi urbani	99,00	0,00
	1.3.2.01.01.01.053-Crediti da riscossione Imposta comunale sulla pubblicità e diritto sulle pubbliche affissioni	0,00	0,00
	1.3.2.01.01.01.099-Crediti da riscossione Altre imposte, tasse e proventi assimilati n.a.c.	0,00	0,00
	2.2.4.01.01.01.101-Fondo svalutazione crediti - IMU	-18.208,98	-13.344,66
CII2a-verso amministrazioni pubbliche	1.3.2.03.01.01.003-Crediti per Trasferimenti correnti da Presidenza del Consiglio dei Ministri	33.002,00	33.002,00
	1.3.2.03.01.02.001-Crediti per Trasferimenti correnti da Regioni e province autonome	0,00	0,00

	1.3.2.03.01.02.002-Crediti per Trasferimenti correnti da Province	622.261,20	698.821,60
	1.3.2.03.01.02.003-Crediti per Trasferimenti correnti da Comuni	27.212,56	49.319,62
	1.3.2.03.01.02.999-Crediti per Trasferimenti correnti da altre Amministrazioni Locali n.a.c.	494,61	0,00
	1.3.2.04.01.01.001-Crediti da Contributi agli investimenti da Ministeri	272.844,14	105.660,80
	1.3.2.04.01.02.002-Crediti da Contributi agli investimenti da Province	3.106.095,87	1.681.316,98
	1.3.2.04.01.02.003-Crediti da Contributi agli investimenti da Comuni	49.863,00	73.810,46
	1.3.2.04.01.02.006-Crediti da Contributi agli investimenti da Comunità Montane	215.754,60	215.754,60
	1.3.2.04.01.02.009-Crediti da Contributi agli investimenti da Parchi nazionali e consorzi ed enti autonomi gestori di parchi e aree naturali protette	0,00	5.406,26
	1.3.2.04.01.02.018-Crediti da Contributi agli investimenti da Consorzi di enti locali	0,00	982.226,40
	1.3.2.04.01.02.999-Crediti da Contributi agli investimenti da altre Amministrazioni Locali n.a.c.	51.404,61	51.404,61
	1.3.2.05.13.02.002-Crediti da Altri trasferimenti in conto capitale da Province	0,00	45.030,30
	1.3.2.05.13.02.003-Crediti da Altri trasferimenti in conto capitale da Comuni	63.350,35	40.902,61
CII2d-verso altri soggetti	1.3.2.04.04.01.001-Crediti da Contributi agli investimenti da Famiglie	0,00	0,00
CII3-Verso clienti ed utenti	1.3.2.02.01.02.001-Crediti derivanti dalla vendita di servizi	104.133,91	55.989,86
	1.3.2.02.02.01.001-Crediti da fitti, noleggi e locazioni	60.287,88	21.780,04
	1.3.2.02.03.01.001-Crediti da canoni, concessioni, diritti reali di godimento e servitù onerose	619,00	1.191,89
	1.3.2.02.05.02.001-Crediti verso famiglie derivanti dall'attività di controllo e repressione delle irregolarità e degli illeciti	0,00	43.790,84
	1.3.2.02.05.03.001-Crediti verso imprese derivanti dall'attività di controllo e repressione delle irregolarità e degli illeciti	0,00	0,00
	1.3.2.02.05.04.001-Crediti verso Istituzioni Sociali Private derivanti dall'attività di controllo e repressione delle irregolarità e degli illeciti	0,00	0,00
	1.3.2.02.06.08.013-Crediti da Alienazione di Altre vie di comunicazione	0,00	0,00
	1.3.2.02.06.08.999-Crediti da Alienazione di altri beni immobili n.a.c.	25.550,00	26.840,00
	1.3.2.02.10.01.009-Crediti da Alienazione di partecipazioni in altre imprese	9.900,00	0,00



	2.2.4.01.01.01.105-Fondo svalutazione crediti - vendita di servizi	-16.162,22	-8.055,75
CII4b-per attività svolta per c/terzi	1.3.2.08.05.02.001-Crediti per acquisto di servizi per conto di terzi	434.402,25	352.306,07
CII4c-altri	1.3.2.07.03.03.001-Interessi attivi da depositi bancari o postali	64.213,37	59.360,35
	1.3.2.08.04.01.005-Crediti per rimborsi, recuperi e restituzioni di somme in conto capitale non dovute o incassate in eccesso da imprese	0,00	5.556,61
	1.3.2.08.04.02.001-Crediti per altri utili e avanzi	0,00	0,00
	1.3.2.08.04.05.001-Crediti per rimborso del costo del personale comandato o assegnato ad altri Enti	52.131,10	52.806,03
	1.3.2.08.04.06.001-Crediti da rimborsi, recuperi e restituzioni di somme non dovute o incassate in eccesso da Amministrazioni Centrali	0,00	0,00
	1.3.2.08.04.06.002-Crediti da rimborsi, recuperi e restituzioni di somme non dovute o incassate in eccesso da Amministrazioni Locali	83.005,28	73.148,18
	1.3.2.08.04.06.004-Crediti da rimborsi, recuperi e restituzioni di somme non dovute o incassate in eccesso da Famiglie	0,00	0,00
	1.3.2.08.04.06.005-Crediti da rimborsi, recuperi e restituzioni di somme non dovute o incassate in eccesso da Imprese	0,00	0,00
	1.3.2.08.04.06.008-Crediti da rimborsi, recuperi e restituzioni di somme non dovute o incassate in eccesso da UE e Resto del Mondo	0,00	0,00
	1.3.2.08.04.10.001-Crediti da permessi di costruire	500,00	0,00
	1.3.2.08.04.11.001-Depositi cauzionali presso terzi	33.855,00	33.355,00
	1.3.2.08.04.99.001-Crediti diversi	259.816,11	112.023,85

Il valore dei crediti iscritti nello stato patrimoniale, al netto del Fondo Svalutazione Crediti, corrisponde allo stock di residui da riportare del conto di bilancio. Inoltre, il totale dei residui attivi rettificati coincide con i crediti lordi dello Stato Patrimoniale, come dettagliatamente indicato dal seguente prospetto.

Descrizione	Importo	Descrizione	Importo
Totale Residui attivi (a)	4.893.718,73	Crediti dello Stato Patrimoniale (g)	4.872.318,32
Residui attivi riguardanti entrate giacenti presso depositi bancari e postali (b)	0,00	Fondo svalutazione crediti (h)	21.400,41
Accertamenti pluriennali partite finanziarie (c)	0,00	Credito IVA (i)	0,00
Crediti stralciati dal conto del bilancio (d)	0,00	Crediti immobilizzati (l)	0,00

di cui rateizzati (e)	0,00	Totale crediti al lordo (m=g+h-i+l)	4.893.718,73
Totale Residui attivi rettificati (f=a-b+c+d+e)	4.893.718,73	differenza (n=f-m)	0,00

## DISPONIBILITÀ LIQUIDE

Il valore coincide con il saldo del conto di tesoreria e con l'importo dei mutui concessi da Cassa Depositi e Prestiti erogati, ma non utilizzati. Il dettaglio è rappresentato dalla seguente tabella:

Rif. Prospetto	Rif. Piano dei Conti Integrato	Valore al 31-12-2023	Valore al 31-12-2024
CIV1a-Istituto tesoriere	1.3.4.01.01.01.001-Istituto tesoriere/cassiere	2.100.950,10	3.262.589,75
CIV3-Denaro e valori in cassa	1.3.4.04.01.01.001-Denaro e valori in cassa	0,00	0,00

## IL PATRIMONIO NETTO

Il dettaglio è rappresentato da:

Rif. Prospetto	Rif. Piano dei Conti Integrato	Valore al 31-12-2023	Valore al 31-12-2024
AI-Fondo di dotazione	2.1.1.02.01.01.001-Fondo di dotazione	7.143.080,84	7.143.080,84
Allc-da permessi di costruire	2.1.2.03.01.01.001-Riserve da permessi di costruire	280.219,71	310.529,32
Alld-riserve indisponibili per beni demaniali e patrimoniali indisponibili e per i beni culturali	2.1.2.04.02.01.001-Riserve indisponibili per beni demaniali e patrimoniali indisponibili e per i beni culturali	32.734.191,61	34.731.626,66
Alle-altre riserve indisponibili	2.1.2.04.03.01.001-Riserve indisponibili derivanti da partecipazioni senza valore di liquidazione	6.222,00	6.222,00
AlIf-altre riserve disponibili	2.1.2.04.99.01.001-Altre riserve distintamente indicate n.a.c.	442.141,17	0,00
AIV-Risultati economici di esercizi precedenti	2.1.5.01.01.01.001-Risultati economici positivi/negativi portati a nuovo	410.678,72	318.833,87
AV-Riserve negative per beni indisponibili	2.1.6.01.01.01.001-Riserve negative per beni indisponibili	0,00	-1.555.293,88

## I FONDI

Il valore dei fondi corrisponde alle quote accantonate del risultato di amministrazione, al netto del Fondo Svalutazione Crediti che è stato iscritto quale rettifica del valore dei crediti cui riferisce.

Rif. Prospetto	Rif. Piano dei Conti Integrato	Valore al 31-12-2023	Valore al 31-12-2024
BI3-Altri	2.2.9.99.99.999-Altri fondi	10.000,00	0,00
C)TRATTAMENTO DI FINE RAPPORTO	2.3.1.01.01.01.001-Fondo per trattamento fine rapporto	200.765,00	208.599,60

## I DEBITI DI FINANZIAMENTO

I debiti di finanziamento iscritti nel passivo dello Stato Patrimoniale coincidono con il valore residuo dei Mutui Passivi contratti con la Cassa Depositi o altri istituti finanziatori, dei Prestiti Obbligazionari e dei contratti di Leasing Finanziario ancora in essere.

Il dettaglio è rappresentato dalla seguente tabella:

Rif. Prospetto	Rif. Piano dei Conti Integrato	Valore al 31-12-2023	Valore al 31-12-2024
DI1b-v/ altre amministrazioni pubbliche	2.4.1.03.04.02.002-Mutui e altri finanziamenti a medio lungo termine da Province	144.924,05	108.693,04
	2.4.1.03.04.02.003-Mutui e altri finanziamenti a medio lungo termine da Comuni	0,00	0,00
	2.4.1.03.04.02.999-Mutui e altri finanziamenti a medio lungo termine da altre Amministrazioni Locali n.a.c.	0,00	0,00

## I DEBITI DI FUNZIONAMENTO

Sono iscritti a Stato Patrimoniale tutti i debiti effettivamente esigibili dell'ente, ancorché presunti, il cui valore coincide con l'importo dei residui passivi risultante dal conto di bilancio, a cui si aggiungono rettifiche quali i debiti fuori bilancio rateizzati, i debiti IVA, etc...

Rif. Prospetto	Rif. Piano dei Conti Integrato	Valore al 31-12-2023	Valore al 31-12-2024
DI2-Debiti verso fornitori	2.4.2.01.01.01.001-Debiti verso fornitori	3.405.001,34	1.819.402,39
DI4b-altre amministrazioni pubbliche	2.4.3.02.01.01.999-Debiti per Trasferimenti correnti a altre Amministrazioni Centrali n.a.c.	0,00	0,00
	2.4.3.02.01.02.001-Debiti per Trasferimenti correnti a Regioni e province autonome	0,00	275,50
	2.4.3.02.01.02.002-Debiti per Trasferimenti correnti a Province	527,14	0,00
	2.4.3.02.01.02.003-Debiti per Trasferimenti correnti a Comuni	72.444,94	81.274,83
	2.4.3.02.01.02.014-Debiti per Trasferimenti correnti a Istituti di ricovero e cura a carattere scientifico pubblici n.a.f.	105,32	0,00

	2.4.3.02.01.02.999-Debiti per Trasferimenti correnti a altre Amministrazioni Locali n.a.c.	63,27	73,36
	2.4.3.04.01.02.018-Debiti per Contributi agli investimenti a Consorzi di enti locali	4.682,63	1.472,85
	2.4.3.04.01.02.999-Debiti per Contributi agli investimenti a altre Amministrazioni Locali n.a.c.	1.047,15	3.756,93
DI4e-altri soggetti	2.4.3.02.99.01.002-Debiti per trasferimenti a famiglie a titolo di Liquidazioni per fine rapporto di lavoro	0,00	0,00
	2.4.3.02.99.02.999-Debiti per erogazione di altri assegni e sussidi assistenziali	0,00	0,00
	2.4.3.02.99.06.001-Debiti per Trasferimenti correnti a altre imprese	40.387,91	11.352,33
	2.4.3.02.99.07.001-Debiti per Trasferimenti correnti a Istituzioni Sociali Private	0,00	0,00
	2.4.3.04.99.03.001-Debiti per Contributi agli investimenti a Istituzioni Sociali Private	7.972,38	7.972,38
DI5a-tributari	2.4.5.01.01.01.001-Imposta regionale sulle attività produttive (IRAP)	0,00	0,00
	2.4.5.01.09.01.001-Tassa di circolazione dei veicoli a motore (tassa automobilistica)	0,00	0,00
	2.4.5.01.99.01.001-Imposte, tasse e proventi assimilati a carico dell'ente n.a.c.	532,68	429,89
	2.4.5.03.01.01.001-Debiti per rimborsi di imposte e tasse di natura corrente	878,83	774,00
	2.4.5.05.01.01.001-Debiti per ritenuta del 4% sui contributi pubblici	0,00	0,00
	2.4.5.05.02.01.001-Ritenute erariali su redditi da lavoro dipendente per conto terzi	0,00	0,00
	2.4.5.05.03.01.001-Ritenute erariali su redditi da lavoro autonomo per conto terzi	0,00	0,00
DI5b-verso istituti di previdenza e sicurezza sociale	2.4.6.01.01.01.001-Contributi obbligatori per il personale	1.023,16	0,00
	2.4.6.01.02.01.001-Contributi previdenza complementare	0,00	0,00
	2.4.6.01.99.01.001-Altri contributi sociali effettivi n.a.c.	0,00	0,00
	2.4.6.02.01.01.001-Ritenute previdenziali e assistenziali su redditi da lavoro dipendente per conto terzi	0,00	0,00
	2.4.6.02.01.02.001-Versamenti di ritenute previdenziali e assistenziali su Redditi da lavoro dipendente riscosse per conto terzi	0,00	0,00
DI5d-altri	2.4.7.01.01.01.001-Debiti per arretrati per anni precedenti corrisposti al personale a tempo indeterminato	821,77	0,00
	2.4.7.01.02.01.001-Debiti per stipendi al personale a tempo indeterminato	3.889,47	4.468,08

	2.4.7.01.03.01.001-Debiti per straordinario da corrispondere al personale a tempo indeterminato	4.294,28	4.408,31
	2.4.7.01.04.01.001-Debiti per compensi per la produttività e altre indennità per il personale non dirigente a tempo indeterminato	5.836,50	893,67
	2.4.7.01.15.01.001-Indennità di missione e di trasferta	5.400,00	7.200,00
	2.4.7.02.01.01.001-Debiti per erogazione indennità agli organi istituzionali dell'amministrazione	9.096,46	2.915,00
	2.4.7.02.02.01.001-Debiti per erogazione rimborsi agli organi istituzionali dell'amministrazione	0,00	5.671,01
	2.4.7.03.01.01.001-Debiti verso organi e incarichi istituzionali dell'amministrazione	0,00	0,00
	2.4.7.03.04.01.001-Debiti verso creditori diversi per altri servizi	223.440,40	292.019,29
	2.4.7.04.03.01.001-Debiti verso collaboratori occasionali, continuativi ed altre forme di collaborazione	1.959,44	5.859,12
	2.4.7.04.07.01.002-Rimborsi di parte corrente ad Amministrazioni Locali di somme non dovute o incassate in eccesso	0,00	0,00
	2.4.7.04.13.01.001-Altre ritenute diverse dalle ritenute erariali e previdenziali	0,00	0,00
	2.4.7.04.99.99.999-Altri debiti n.a.c.	408.809,88	232.267,33

Non vengono rilevati debiti di durata superiore a 5 anni, debiti assistiti da garanzie reali su beni dell'ente o impegni non risultanti dallo Stato patrimoniale

Il totale dei residui passivi rettificati corrisponde al totale dei debiti dello Stato patrimoniale al netto del debito IVA, come indicato del seguente prospetto:

Descrizione	Importo
Totale Residui passivi (a)	2.482.486,27
Totale Impegni pluriennali partite finanziarie (b)	0,00
<b>Totale Residui passivi rettificati (c=a+b)</b>	<b>2.482.486,27</b>

Descrizione	Importo
Debiti dello Stato Patrimoniale (d)	2.591.179,31
Debito IVA (e)	0,00
Valore Residui BOC, Mutui CDP e ADL (f)	108.693,04
<b>Totale debiti al netto (g=d-e-f)</b>	<b>2.482.486,27</b>
<b>differenza (m=c-g)</b>	<b>0,00</b>



## RATEI E RISCONTI PASSIVI E CONTRIBUTI AGLI INVESTIMENTI

In questa voce patrimoniale è stata rappresentata la principale novità derivante dall'applicazione dei principi contabili enunciati nell'allegato 4/3 del decreto legislativo 23 giugno 2011 n. 118.

Il dettaglio è rappresentato da:

Rif. Prospetto	Rif. Piano dei Conti Integrato	Valore al 31-12-2023	Valore al 31-12-2024
EII1a-da altre amministrazioni pubbliche	2.5.3.01.01.01.001-Contributi agli investimenti da Ministeri	277.187,26	329.931,82
	2.5.3.01.01.02.001-Contributi agli investimenti da Regioni e province autonome	2.727.265,27	2.672.719,96
	2.5.3.01.01.02.002-Contributi agli investimenti da Province	2.147.093,98	3.188.463,25
	2.5.3.01.01.02.003-Contributi agli investimenti da Comuni	286.169,60	357.265,53
	2.5.3.01.01.02.006-Contributi agli investimenti da Comunità Montane	374.820,53	367.324,12
	2.5.3.01.01.02.009-Contributi agli investimenti da Parchi nazionali e consorzi ed enti autonomi gestori di parchi e aree naturali protette	0,00	5.298,13
	2.5.3.01.01.02.017-Contributi agli investimenti da altri enti e agenzie regionali e sub regionali	4.410,00	4.321,80
	2.5.3.01.01.02.018-Contributi agli investimenti da Consorzi di enti locali	11.430,81	1.067.742,25
	2.5.3.01.01.02.999-Contributi agli investimenti da altre Amministrazioni Locali n.a.c.	50.201,49	49.197,46



# COMUNE DI COMANO TERME

PROVINCIA DI TRENTO

Via Giovanni Prati, 1 – 38077 Comano Terme – C.F. e P.IVA 02146620220  
telefono 0465 701434 - fax 0465 701725 - e-mail: [ragioneria@comune.comanoterme.tn.it](mailto:ragioneria@comune.comanoterme.tn.it)

## SERVIZIO FINANZIARIO

Numero di protocollo associato al documento come metadato (DPCM 03.12.2013, art. 20). Verificare l'oggetto della PEC o files allegati alla medesima. Data di registrazione inclusa nella segnatura di protocollo.

### Elenco delle spese di rappresentanza sostenute dagli organi di governo dell'ente nell'anno 2024

(articolo 16, comma 26, del decreto legge 13 agosto 2011, n. 138)

### SPESE DI RAPPRESENTANZA SOSTENUTE NELL'ANNO 2024 <sup>(1)</sup>

Provvedimento		
Descrizione dell'oggetto della spesa	Occasione in cui la spesa è stata sostenuta	Importo della spesa (euro)
NEGATIVO		
Totale delle spese sostenute		0,00

#### LA RESPONSABILE DEL SERVIZIO FINANZIARIO

dott.ssa Sara Rigatti

(firmato digitalmente)

*Questa nota, se trasmessa in forma cartacea con la segnatura di protocollo, costituisce copia dell'originale informatico firmato digitalmente, predisposto e conservato presso questa Amministrazione in conformità alle regole tecniche (Artt. 3 bis e 71 D. Lgs. 82/2005).*

*La firma autografa è sostituita dall'indicazione a stampa del nominativo del responsabile (art. 3 D. Lgs. 39/1993).*

(1) Ai fini dell'elencazione si richiamano i seguenti principi e criteri generali desunti dal consolidato orientamento della giurisprudenza:

- stretta correlazione con le finalità istituzionali dell'ente;
- sussistenza di elementi che richiedano una proiezione esterna delle attività dell'ente per il migliore perseguimento dei propri fini istituzionali;
- rigorosa motivazione con riferimento allo specifico interesse istituzionale perseguito, alla dimostrazione del rapporto tra l'attività dell'ente e la spesa erogata, nonché alla qualificazione del soggetto destinatario dell'occasione della spesa;
- rispondenza a criteri di ragionevolezza e di congruità rispetto ai fini.

**INDICE TEMPESTIVITA' DEI PAGAMENTI ANNO 2024**

<b>Indice Calcolato Base Data Distinta Data Scadenza SOMMA(W)/SOMMA (U)</b>	<b>Indice Calcolato Base Data Distinta Data Ricezione SOMMA(Y)/SOMMA( U)</b>	<b>Indice Calcolato Base Data Distinta Data Emissione SOMMA(AA)/SOMM A(U)</b>	<b>Indice Calcolato Base Data Mandato Data Scadenza SOMMA(AC)/SOMM A(U)</b>	<b>Indice Calcolato Base Data Mandato Data Ricezione SOMMA(AE)/SOMM A(U)</b>	<b>Indice Calcolato Base Data Mandato Data Emissione SOMMA(AG)/SOMM A(U)</b>
<b>-16,55</b>	<b>22,85</b>	<b>25,04</b>	<b>-17,19</b>	<b>22,21</b>	<b>24,40</b>

**ELENCO SPESE IN CONTO CAPITALE E RELATIVO FINANZIAMENTO - CONSUNTIVO 2024 dopo il riaccertamento**

COD. BILANCIO	CAP. A. I.	OPERA	PREVISIONE 2024 TOT	IMPEGNI 2024 TOT	AVANZO AMM.NE	MINORI	FPV	EX FONDO INV. MINORI CAP. 1115	CONTRIBUTI P.A.T. B.M. COMUNALTA' MINISTRI	CANONI AGGIUNTIVI B.M. Sarcia Minore, Garda CAP. 1125	CONTRIBUTI CONCES.NI EDILIZIE CAP. 1220 e SANZIONI EDILIZIE CAP. 1221	ALIENAZIONE BENI CAP. 1015	CONTRIBUTO COMUNI E VARI	BUDGET 2016-2020 CAP. 1122	BUDGET 2021-2025 CAP. 1126
01.02.2.02	3112	PNRR- ABILITAZIONE AL CLOUD PER LE PA LOCALI COMUNI	-							1142					
01.02.2.02	3113	PNRR - ESPERIENZA DEL CITTADINO NEI SERVIZI PUBBLICI - SITO INTERNET	53.817,06	28.035,32						28.035,32					
01.02.2.02	3114	PNRR - ADOZIONE APP IO	5.103,00							1144					
01.02.2.02	3115	PNRR - ESTENSIONE UTILIZZO PIATTAFORME NAZIONALI IDENTITA' DIGITALE - SPID CARTA IDENTITA' ELETTRONICA	14.000,00	5.660,80						1145					
01.02.2.02	3116	PNRR - PIATTAFORMA DIGITALE NAZIONALE DATI	10.172,00							1146					
01.02.2.02	3117	PNRR - PIATTAFORMA NOTIFICHE DIGITALI SEND	23.147,00							1147					
			106.239,06	33.696,12											
01.05.2.02	3012	Riconversione locali ex biblioteca a piano terra del Municipio e lavori conseguenti agli altri piani	350.000,00	14.547,03	14.547,03										
01.05.2.02	3013	Acquisizione terreni per servizi pubblici	10.000,00												
01.05.2.02	3016	Manutenzione straordinaria immobili comunali	100.000,00	88.044,93						88.044,93					
01.05.2.03	3035	Fondo apporto all'Azienda termale per valorizzazione Terme di Comano	454.661,84												
01.05.2.02	3090	Permute diverse	40.000,00												
01.05.2.02	3102	Proget.ne preliminare di riqualificazione energetica e urbanistica Municipio.	-												
01.05.2.02	3104	Progetto ristrutturazione strutturale e culturale Casina Movlina in Val Algone	-												
01.05.2.02	3106	Realizzazione staccionate in loc. Movlina e Nambi in Val Algone	-						1119						
01.05.2.04	3111	Sistemazione luoghi per organizzazione di eventi di tipo culturale nell'ex convento di Campo Lomoso	20.000,00	10.000,00						10.000,00					
01.05.2.03	3141	Aggiornamento progetto di messa in sicurezza e consolidamento mura e torre Castel Restor	-												
01.05.2.02	3152	Revisione piano di gestione forestale aziendale dei beni silvo-pastorali frazione Bleggio Inferiore	40.000,00	6.719,07						1127	6.719,07				
			1.014.661,84	119.311,03											
01.06.2.03	3935	Rimborso contributo concessioni edilizie	8.000,00	-											
			8.000,00												
01.11.2.02	3138	Sistemazione uffici, potenziamento rete informatica e acquisto programmi	20.000,00	7.691,47						7.691,47					
01.11.2.02	3140	Acquisto e manutenzione automezzi e macchine operatrici per il Comune	40.000,00	37.987,41						37.987,41					
01.11.2.02	3142	Digitalizzazione pratiche edilizie dell'archivio dell'UTC													
			60.000,00	45.678,88											
04.01.2.03	3258	Contributi in c/capitale a scuole materne	20.000,00	17.817,92						17.817,92					-
			20.000,00	17.817,92											
04.02.2.02	3257	Manutenzione straordinaria stabili adibiti a scuole elementari	10.000,00	4.797,04						4.797,04					
04.02.2.02	3445	Interventi di manutenzione straordinaria Scuola Media	30.000,00	3.704,80									1207		
			40.000,00	8.501,84						1.979,80			1.725,00		
05.01.2.02	3470	Intervento c/capitale per Biblioteca di Valle	9.000,00	9.000,00						3.600,00			1237		
05.01.2.02	3485	Interventi diversi per siti di interesse storico/culturale (S. Martino, Castel Restor, etc.)	2.000,00	1.321,26						1.321,26			5.400,00		
			11.000,00	10.321,26											
05.02.2.03	3490	Contributi straordinari in conto capitale ad enti e associazioni		-											
06.01.2.02	3579	Riqualificazione area sportiva in frazione Comano	-												
06.01.2.02	3584	Contributo per ristrutturazione centro sportivo S. Croce del Bleggio	15.000,00												
			15.000,00												
07.01.2.02	3620	Progettazione definitiva e realizzazione "Edificio Mulliservizi" a Lundo.	-						1112						
			-												
08.01.2.02	3710	Progettazione sistemazione pertinenze e creazione parcheggi presso il nuovo Centro sportivo a S.Croce	-												
08.01.2.02	3779	Interventi di abbellimento e sistemazione arredo urbano a P.Arche e nelle frazioni comunali.	100.000,00												
08.01.2.02	3782	Riqualificazione piazza a Vigo Lomoso, sistemazione edificio e realizzazione nuovo parcheggio.	674.572,41	48.070,93	48.070,93					1549					
08.01.2.02	3787	Progettazione ed acquisto materiali per realizzazione punto panoramico Lundo per progetto outdoor (capofila Stenico)	110.000,00	2.886,00	2.886,00				1550						
08.01.2.02	3798	Arredo urbano Ponte Arche: marciapiede dal ponte sul Duina fino all'Hotel Cattoni lato sud (stazione autogestita).	-												

COD. BILANCIO	CAP. A. I.	OPERA	PREVISIONE 2024 TOT	IMPEGNI 2024 TOT	AVANZO AMM.NE	FPV	EX FONDO INV. MINORI CAP. 1115	CONTRIBUTI P.A.T., B.M. COMUNITA', MINISTRI	CANONI AGGIUNTIVI B.I.M. Sarcia, Mincio Garda CAP. 1125	CONTRIBUTI CONCES. IN EDILIZIE CAP. 1220 e SANZIONI EDILIZIE CAP. 1221	ALIENAZIONE BENI CAP. 1015	CONTRIBUTO COMUNI E VARI	BUDGET 2016 - 2020 CAP. 1122	BUDGET 2021 - 2025 CAP. 1126
08.01.2.02	3801	Forra Limarò: creazione nuovo percorso sul canyon	4.380.000,00	116.425,12	116.425,12			1666						
08.01.2.02	3814	Intervento di riqualificazione parco giardino al Sarca												
08.01.2.02	3816	Frazione Sesto: arredo urbano, parcheggio e sistemazione viaria abitato.	-											
08.01.2.02	3899	Spese per la revisione del piano regolatore generale	50.000,00	33.617,59	33.617,59									
08.01.2.02	3900	Progettazioni, frazionamenti e collaudi	60.000,00	5.556,61				1222	5.556,61					
			<b>5.374.572,41</b>	<b>206.556,25</b>										
09.01.2.02	3818	Manutenzione alvei e argini di fiumi e torrenti	20.000,00	4.758,00					4.758,00					
			<b>20.000,00</b>	<b>4.758,00</b>										
09.02.2.02	3719	Acquisizione e sistemazione area a verde pubblico attrezzato e sportivo in località "LE PORCILE" in Val Lomasone	3.565,42											
			<b>3.565,42</b>	-										
09.04.2.02	3745	Rifacimento acquedotto fra Cares e opera di presa di Bié	-					1242						
09.04.2.02	3752	Manut. ne straordinaria fognature, acquedotti e fontane	120.000,00	38.189,03	38.189,03									
09.04.2.02	3755	Progettazione serbatoio e impianto potabilizzazione acquedotto Ponte Arche e "la sbrodolera" a Vigo Lomaso	-											
			<b>120.000,00</b>	<b>38.189,03</b>										
09.05.2.02	3565	Interventi su parchi gioco e arredo urbano delle frazioni	50.000,00	24.544,86					24.544,86					
09.05.2.02	3784	Impianti di videosorveglianza su territorio comunale	15.000,00	2.501,00					2.501,00					
09.05.2.02	3796	Isole ecologiche Ponte Arche: riqualificazione	-											
09.05.2.02	3803	Interventi di valorizzazione Val Lomasone	-											
			<b>65.000,00</b>	<b>27.045,86</b>										
10.05.2.03	3030	Contributi ai Consorzi di miglioram. Fondiario per sistemaz. Strade	3.000,00											
10.05.2.02	3660	Manutenzioni straordinarie, asfaltatura, ecc., strade piazze e piazzali e interventi di miglioramento viabilità interna	380.000,00	171.184,88	116.397,86			1660	22.052,91	30.309,61	2.424,50			
10.05.2.02	3663	Strada Raviciola Val Algone	66.628,74	14.614,04	14.614,04									
10.05.2.02	3681	CUP G22E23000170001 Progettazione e realizzazione efficientamento energetico impianti pubblica illuminazione CAMPO LOMASO con sostituzione lampade a LED	675.000,00	250,00	250,00			1550						
10.05.2.02	3689	Realizzazione nuovi parcheggi al servizio della Biblioteca e dell'edificio Pluriuso e manutenzione straordinaria della struttura adibita a garage autocorriere e Caserma dei Vigili del Fuoco di Lomaso.	570.040,28	163.336,52	66.628,13				96.708,39					
10.05.2.02	3690	Manutenzione straordinaria strada e ponti in Val Algone	20.000,00											
10.05.2.02	3692	Manutenzione straordinaria e completamento impianti illuminazione pubblica	50.000,00	3.070,02					3.070,02					
10.05.2.02	3698	CUP G22E23000170001 Progettazione e realizzazione efficientamento energetico impianti pubblica illuminazione CAMPO LOMASO con sostituzione lampade a LED	50.000,00					1667						
10.05.2.02	3700	PSR 2014-2020 Lavori di miglioramento della viabilità sulle strade rurali della Piana del Lomaso	86.000,00	83.194,01				1792	45.030,30	38.163,71				
10.05.2.02	3701	Realizzazione tratto pista ciclabile lungo il torrente Duina	220.000,00					1560						
10.05.2.02	3703	Strada di penetrazione area artigianale Cares (già impegnata progettaz.ne € 59.988)	59.988,53											
10.05.2.02	3714	Manutenzione straordinaria strade, sentieri e segnaletica forestale diversa	35.000,00	11.752,75	6.346,49			1128	5.406,26	-		1664		
10.05.2.02	3789	Elettificazione Val Algone	20.000,00	16.330,71	16.330,71									
			<b>2.235.657,55</b>	<b>463.732,93</b>										
11.01.2.03	3240	Contributo straordinario VV.FF.	30.000,00	22.032,14		-	-		22.032,14					
			<b>30.000,00</b>	<b>22.032,14</b>										
12.01.2.02	3778	Manutenzione straordinaria 2° piano ex scuole elementari a Comighello, caldaia e ascensore asilo nido S.2.02.01.09.017- PNRR -M4C1 - INV. 1.1 - CUP G24E22000280006 Progettazione ed ampliamento asilo nido Comighello	160.000,00	110.841,99				1810	65.101,20			1809	45.740,79	
12.01.2.02	3800		608.994,56	295.685,82	-			295.685,82						
			<b>768.994,56</b>	<b>406.527,81</b>										
12.02.2.05	3820	Lavori socialmente utili: abbellimento urbano	270.000,00	209.607,06				1263	107.790,71	76.446,68		1264	25.369,67	
12.02.2.05	3821	Lavori socialmente utili: accompagnamento anziani	285.500,00	255.507,75				1265	119.293,08	40.601,01		1268	95.613,66	
12.02.2.05	3823	Progetto outdoor: miglioramento percorsi e sentieri	15.000,00	11.195,94					2.825,97			1269	8.369,97	
			<b>570.500,00</b>	<b>476.310,75</b>										
12.09.2.02	3890	Manutenzione straordinaria cimiteri	30.000,00											
			<b>30.000,00</b>	-										
TOTALE			<b>10.493.190,84</b>	<b>1.880.479,82</b>	<b>474.302,93</b>	-	-	<b>634.511,81</b>	<b>556.711,88</b>	<b>30.309,61</b>	<b>2.424,50</b>	<b>182.219,09</b>	-	-



**CONSUNTIVO 2024**  
**INCIDENZA SPESA DEL PERSONALE SULLE SPESE CORRENTI TOTALI DEL COMUNE**

Costo personale solo Comune oneri sociali a carico Ente compresi **€ 1.180.659,08**

di cui costo personale servizi in convenzione oneri sociali a carico Ente compresi:

Custodia Fores.le	€ 181.004,41
Biblioteca	€ 42.261,94
Agente di Polizia	€ 53.016,73
	<u>€ 276.283,08</u>

Quota annuale T.F.R. a carico Ente accantonato in Avanzo di Amministrazione + € 25.653,02

**SPESA TOTALE** impegnata al macroaggregato 101 del TiT. 1° + quota TFR accantonata annuale in A.A. **€ 1.206.312,10**

**A dedurre contributi Provincia, Comuni e ASUC in convenzione per spesa personale a loro carico:**

**Custodia Forestale:** spesa personale € 181.004,41 - contributo PAT 70% 126.703,1 = € 54.301,31.

Sulla parte rimanente rimborso dagli Enti in convenzione del 55% per € 29.865,72 156.568,82

**Biblioteca:** spesa personale € 42.261,94 - contributo PAT 25% 10.565,49 = 31.696,46.

Sulla parte rimanente rimborso da Comuni del 60% € 19.017,87 29.583,36

**Personale gestito in Convenzione:** rimborso spese da Comune di Stenico, Fiavè e Bleggio Superiore 74.505,08

**Agente di Polizia:** rimborso dal Comune di Tione 49.367,27

- **€ 310.024,53**

**Trasferimenti ad enti diversi quota parte costo del personale per servizi in convenzione:**

**Polizia locale:** quota del 90,19 % (spese personale 591.657,87 sul totale spese 656.001,05 ) su 65.381,87 (quota a carico del Comune)

58.967,91 +

**€ 58.967,91**

**A dedurre contrib. PAT nel f.do perequativo per:** progressioni orizzontali, rinnovo contrattuale e valorizzazione personale

61.257,35

A dedurre maggiori costi per sostituzioni obbligatorie per maternità

€ 0,00 -

**€ 61.257,35**

**Trasferimento PAT quota parte per pagamento TRF per personale andato in pensione:**

accadimenti straordinari L. n. 36/1993 art. 6 c. 4 € 0,00

€ 0,00

**SPESA NETTA A CARICO DEL COMUNE** **€ 893.998,12**

SPESA DEL  
PERSONALE  
SENZA IRAP

**€ 893.998,12**

SU IMPEGNI SPESA TIT. I° SPESE CORRENTI

**€ 3.690.838,52**

**24,22%**

SPESA PER ABITANTE SENZA  
IRAP=

€ 893.998,12 : 3007 = € 297,31

**ELENCO DELLE SOCIETA' PARTECIPATE AL 31.12.2023**

<b>Codice fiscale società partecipata</b>	<b>Denominazione</b>	<b>Localizzazione</b>	<b>Forma Giuridica</b>	<b>Codici Ateco</b>	<b>Quota % di partecipazione detenuta direttamente nella società</b>	<b>Quota % di partecipazione detenuta indirettamente dall'Amministrazione</b>
01855030225	SOCIETA' GARDA DOLOMITI AZIENDA PER IL TURISMO S.P.A.	Largo Medaglie d'Oro al Valor Militare, n. 5 - 38066 RIVA DEL GARDA (TN)	Società per azioni	N.79.90.19	0,83	0
01533550222	CONSORZIO DEI COMUNI TRENTINI - SOCIETA' COOPERATIVA	Via Torre Verde 23 - Trento (TN)	Società cooperativa	N.82.99.99	0,54	0
00124060229	CONSORZIO ELETTRICO INDUSTRIALE DI STENICO SOCIETA' COOPERATIVA	Via Guglielmo Marconi 6 - Comano Terme (TN)	Società cooperativa	D.35.11	0,022	0
01811460227	GIUDICARIE ENERGIA ACQUA SERVIZI S.P.A. IN SIGLA "GEAS S.P.A."	Via Padre Gnesotti 2 - Tione di Trento (TN)	Società per azioni	M.71.20.1	0,47	0
00990320228	TRENTINO DIGITALE S.P.A.	Via Gilli 2 - Trento (TN)	Società per azioni	J.62.01	0,0105	0
01699790224	PRIMIERO ENERGIA S.P.A.	Via Angelo Guadagnini 31 - Primiero San Martino di Castrozza (TN)	Società per azioni	D.35.11	0,1	0
02002380224	TRENTINO RISCOSSIONI S.P.A.	Via Romagnosi 11/a - Trento (TN)	Società per azioni	N.82.99.1	0,027	0
02091030227	GESTIONE ENTRATE LOCALI S.R.L.	Via Santa Caterina 80 - Arco (TN)	Società a responsabilità limitata	N.82.99.1	0,02494	0

TAVOLA RIEPILOGATIVA INTERVENTI FINANZIATI CON FONDO PNRR				
MISSIONE 1 DIGITALIZZAZIONE, INNOVAZIONE, COMPETITIVITÀ, CULTURA				
Misura	Oggetto	Importo	CUP	STATO
1.4.1	Esperienza del cittadino nei servizi pubblici (SITO INTERNET) - Rifacimento del sito web del comune ed attivazione di una serie di servizio online	€ 79.922,00	G21F22001540006	Contributo incassato nel 2024
1.4.3	Adozione App IO - Implementazione all'interno della AppIO dei servizi online a cui si può accedere attraverso l'applicazione	€ 2.430,00	G21F22002440006	In fase di esecuzione
1.4.4	Estensione dell'utilizzo delle piattaforme SPID - CIE - Attivazione della modalità di autenticazione con Carta identità elettronica (CIE) ai servizi online	€ 14.000,00	G21F22002040006	In fase di esecuzione
1.4.1.	Estensione utilizzo anagrafe nazionale digitale ANPR - Adesione allo stato civile digitale ANSC	€ 6.173,20	G51F24005400006	In fase di esecuzione
1.3.1	Piattaforma digitale nazionale dati	€ 10.172,00	G51F22008710006	In fase di esecuzione
1.4.5.	Piattaforma Notifiche digitali SEND	€ 23.147,00	G21F22004720006	In fase di esecuzione
MISSIONE 4 ISTRUZIONE E RICERCA				
Missione Componente	Oggetto	Importo	CUP	STATO
M4C1-Potenziamento dell'offerta dei servizi di istruzione: dagli asili nido alle università	Intervento di riuso di parte della p.ed. 105 in C.C. Comighello da adibire a spazi asilo nido	€ 640.000,00	G24E22000280006	Lavori ultimati in fase di rendicontazione